



STOCK IMPORTANT
LIVRAISON RAPIDE



GBSOLUTION
Une marque française



Qualité des produits

Produits associant ergonomie, design, et écologie. Conçus pour durer, ils bénéficient d'une garantie de 10 ans dans le cadre d'une utilisation normale (hors matériel électrique). En conformité avec les normes officielles. Solidaires de nos industries les plus proches, l'essentiel de nos produits est de fabrication française ou européenne.



Offre éco-réfléchie

Entreprise citoyenne favorisant l'économie circulaire. Recyclage des meubles usagés. Nos produits correspondent en grande partie aux critères requis par le label NF Environnement et sont fabriqués à base de composants multi-matières non polluants et très majoritairement recyclables.



Disponibilité des produits

Stock permanent de 10 000 m³ de produits à forte rotation permettant une réactivité toute particulière. Tous les produits non stockés sont clairement indiqués et le délai est chaque fois précisé.



Services "sur-mesure"

Accompagnement complet depuis l'étude de vos besoins jusqu'à l'installation finale. Réalisation des plans d'implantation 3D de votre futur équipement. Livraison et installation assurées par nos techniciens "maison", dotés d'une solide expérience. Récupération des emballages, cartons, palettes... en vue d'être recyclés.



OPERATIVE

4 » 89



COMPLÉMENTS

90 » 129



RÉUNION CAFÉTÉRIA

130 » 197



ESPACES INFORMELS

198 » 217



MANAGER

218 » 309




SIÈGES

310 » 361



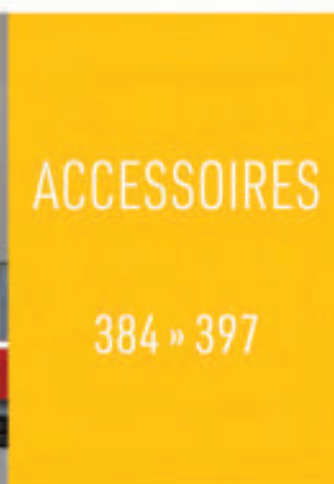
ACCUEIL RÉCEPTION

362 » 383



ACCESSOIRES

384 » 397
















Les espaces de travail ont considérablement évolué ces dernières années en termes d'ergonomie, de fonctionnalité et de spécificités prenant en compte les nouvelles technologies de la bureautique, ainsi que la reconsidération des postes de travail individuels, open space ou coworking.

Nous vous proposons des gammes de mobilier Operative adaptées offrant, entre autres, la gestion intégrée des câbles, associées à des cloisons ou à des panneaux écrans de séparation et des rangements de proximité.

Nos 7 gammes Operative bénéficient d'une garantie de 10 ans, toutes sont conformes aux normes européennes.



K8 WOOD		» 6
K8		» 18
K1		» 30
K2		» 40
K3		» 50
K7		» 62
K.MOVE & K.MOOVE+		» 74
CALL CENTER		» 80
CONNECTIQUE		» 82

OPERATIVE

K8 WOOD



La touche nature...

Contemporaine par excellence, la gamme K8 wood se caractérise par un subtil mariage des matières bois et métal. Pour une ambiance cosy, propre au bien-être et à l'inspiration.

DÉCORS
DES
PLATEAUX



Blanc



Chêne

COLORIS
DES
PIÈTEMENTS



Blanc / Wood

Le charme
du bois...





K8 wood, naturel et chaleureux

K8 wood crée un environnement naturel et chaleureux où il fait bon vivre et travailler en équipe.

Les pieds bois, en hêtre massif, font de chaque bureau une pièce unique.

Les panneaux-écrans peuvent recevoir des réhausses en plexi (*» p.396*).

K8 wood, pour se reconnecter à la nature.



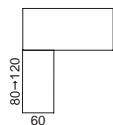


K8 wood, versatile à souhait

K8 wood propose tout aussi bien des postes OPERATIVE, en solo ou en bench, des postes MANAGER, et des espaces de réunion.

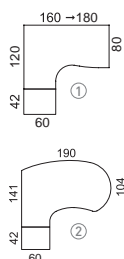


EXTENSIONS RETOURS DIRECTS



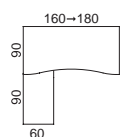
	Retour sur pied		Retour sur caisson métal		Retour sur caisson mélaminé	
80 x 60	NK8WF805	330 €HT + EC 1,17 €HT	NK8WF806	430 €HT + EC 2,50 €HT	NK8WF807	465 €HT + EC 4,92 €HT
100 x 60	NK8WF830	335 €HT + EC 1,44 €HT	NK8WF836	440 €HT + EC 2,77 €HT	NK8WF837	470 €HT + EC 5,20 €HT
120 x 60	NK8WF815	345 €HT + EC 1,48 €HT	NK8WF816	450 €HT + EC 2,81 €HT	NK8WF817	480 €HT + EC 5,24 €HT

PLANS COMPACTS 90° ASYMÉTRIQUES, structure poutre



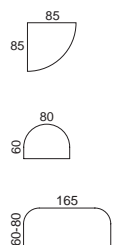
	Indépendant		Avec caisson HB métal		Avec caisson HB mélaminé	
	Retour à gauche	Retour à droite	Retour à gauche	Retour à droite	Retour à gauche	Retour à droite
① 160 x 120 x 80 x 60	NK8WF202	NK8WF201	660 €HT + EC 3,54 €HT	NK8WF302	NK8WF301	1045 €HT + EC 5,60 €HT
① 180 x 120 x 80 x 60	NK8WF212	NK8WF211	675 €HT + EC 3,77 €HT	NK8WF312	NK8WF311	1060 €HT + EC 5,83 €HT
② 190 x 141 x 104 x 60	NK8WF252	NK8WF251	730 €HT + EC 4,59 €HT	NK8WF352	NK8WF351	1115 €HT + EC 6,65 €HT

PLANS VAGUES SYMÉTRIQUES structure poutre et EXTENSIONS RETOURS DIRECTS



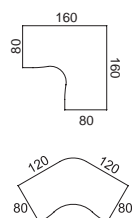
	Indépendant	Retour sur pied		Retour sur caisson métal		Retour sur caisson mélaminé	
		à gauche	à droite	à gauche	à droite	à gauche	à droite
160 x 90 x 80	NK8WF460	615 €HT + EC 3,21 €HT	NK8WF832	NK8WF831	448 €HT + EC 2,73 €HT	NK8WF852	NK8WF851
180 x 90 x 80	NK8WF480	630 €HT + EC 3,41 €HT					

PLATEAU D'ANGLE et EXTENSIONS CONVIVIALES

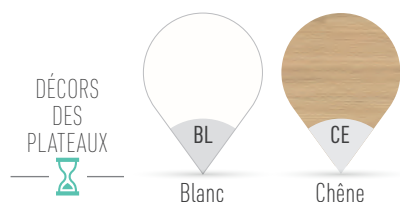


Plateau d'angle 90°	Extension conviviale	Extension 1/2 lune	Extension 1/2 lune
85 x 85	80 x 60	L. 165 x P. 60	L. 165 x P. 80
NK8WF880	NK8WF865	NK8WF870	NK8WF875
145 €HT + EC 1,14 €HT	155 €HT + EC 0,93 €HT	230 €HT + EC 2,12 €HT	255 €HT + EC 2,81 €HT

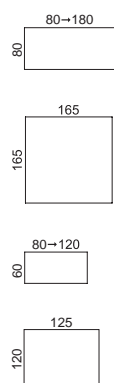
PLANS COMPACTS 90° et 120° SYMÉTRIQUES, structure poutre



Indépendant 90°	Indépendant 120°	Ensemble 3 postes 120°
160 x 160 x 80 x 80	120 x 120 x 80 x 80	
NK8WF410	NK8WF430	NK8WF439
925 €HT + EC 4,94 €HT	830 €HT + EC 3,72 €HT	2180 €HT + EC 11,01 €HT



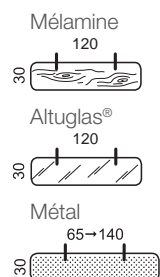
PLANS DROITS, structure poutre



80 x 80	NK8WF010	515 €HT + EC 1,62 €HT
120 x 80	NK8WF020	550 €HT + EC 2,28 €HT
140 x 80	NK8WF040	560 €HT + EC 2,64 €HT
160 x 80	NK8WF060	580 €HT + EC 2,99 €HT
180 x 80	NK8WF080	595 €HT + EC 3,20 €HT
165 x 165	NK8WF065	895 €HT + EC 6,32 €HT
80 x 60	NK8WF005	550 €HT + EC 1,24 €HT
100 x 60	NK8WF012	560 €HT + EC 1,52 €HT
120 x 60	NK8WF015	570 €HT + EC 1,57 €HT
120 x 125	NK8WF025	740 €HT + EC 3,62 €HT



VOILES DE FOND OPTIONNELS



H. 30	Mélangé (BL, CE)	Altuglas® translucide*	Métal (coloris blanc BL)
L. 65	-	-	NAC8601 85 €HT + EC 0,08 €HT
L. 120	NAC8605B 90 €HT + EC 0,49 €HT	NAC8605PT 124 €HT + EC 0,19 €HT	NAC8605M 99 €HT + EC 0,11 €HT
L. 140	-	-	NAC8607 109 €HT + EC 0,13 €HT

Compatibilité voiles de fond métal

L. 65 cm : plan droit 80x80 cm ; angle 90°.
L. 120 cm : plan droit 140x80 cm.
L. 140 cm : plan droit 160x80 cm ; plan droit 180x80 cm ; compact 90° 160-180-190.

*Autres dimensions : nous consulter.




SUGGESTIONS DE COMPLÉMENTS



Support-écrans
» 82-83




Goulotte "confort"
» 84



Prise de confort
» 86



Top-access
» 87-88

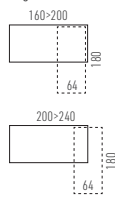


Panneaux-écrans
» 116-123

PLANS DROITS structure poutre SUR MEUBLE PORTEUR, avec 1 porte coulissante fermant à clé, avec ou sans caisson intégré

Meuble porteur
L. x P. x H. : 180 x 64 x 57

2 positions :
aligné ou débordant



Décor plateau, corps,
tops, portes et caissons



	Meuble porteur sans caisson		Meuble p. avec caisson 2 tiroirs		Meuble p. avec caisson 3 tiroirs	
	Meuble porteur à gauche	Meuble porteur à droite	Meuble porteur à gauche	Meuble porteur à droite	Meuble porteur à gauche	Meuble porteur à droite
Plan principal 160 x 80	NK8WF761	NK8WF762	1270 € HT + EC 14,26 € HT		1540 € HT + EC 17,25 € HT	
Plan principal 180 x 80	NK8WF771	NK8WF772	1285 € HT + EC 14,47 € HT		1555 € HT + EC 17,46 € HT	
Plan principal 200 x 100	NK8WF781	NK8WF782	1330 € HT + EC 15,84 € HT		1600 € HT + EC 18,83 € HT	

CRÉDENCES INDÉPENDANTES sur patins ou pieds bois, 1 porte coulissante fermant à clé, avec ou sans caisson intégré à gauche ou à droite

Crédence indépendante
L. x P. x H. : 180 x 64 x 57/72

Décor corps, top et porte



Décor caissons



Coloris pieds



	sans caisson		avec caisson 2 tiroirs		avec caisson 3 tiroirs	
Sur patins (H. 57 cm)	NCA4205	795 €HT + EC 11,362 €HT	NCA4215	1060 €HT + EC 14,46 €HT	NCA4210	1060 €HT + EC 14,58 €HT
Sur pieds (H. 72 cm)	NCA4207	1040 €HT + EC 12,01 €HT	NCA4217	1305 €HT + EC 15,11 €HT	NCA4212	1305 €HT + EC 15,23 €HT

PLANS DROITS structure poutre AVEC RANGEMENT JUXTAPOSÉ (avec ou sans niche superposée), remplaçant un pied

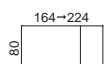
Décor plateau



Coloris corps rangement



Décor portes



Sans niche		Ouverture intérieure		Ouverture extérieure		Armoire bout de bureau			
Rangement >	à gauche	à droite		à gauche	à droite	à gauche	à droite		
164 x 80	NK8WF631	NK8WF632	680 €HT + EC 6,53 €HT	NK8WF633	NK8WF634	640 €HT + EC 6,49 €HT	NK8WF635	NK8WF636	715 €HT + EC 7,51 €HT
184 x 80	NK8WF661	NK8WF662	690 €HT + EC 6,89 €HT	NK8WF663	NK8WF664	650 €HT + EC 6,85 €HT	NK8WF665	NK8WF666	725 €HT + EC 7,87 €HT
204 x 80	NK8WF701	NK8WF702	705 €HT + EC 7,24 €HT	NK8WF703	NK8WF704	665 €HT + EC 7,20 €HT	NK8WF705	NK8WF706	740 €HT + EC 8,22 €HT
224 x 80	NK8WF731	NK8WF732	720 €HT + EC 7,45 €HT	NK8WF733	NK8WF734	680 €HT + EC 7,41 €HT	NK8WF735	NK8WF736	755 €HT + EC 8,43 €HT
Avec niche		Ouverture intérieure		Ouverture extérieure		Armoire bout de bureau			
Rangement >	à gauche	à droite		à gauche	à droite	à gauche	à droite		
164 x 80	NK8WF641	NK8WF642	830 €HT + EC 8,79 €HT	NK8WF643	NK8WF644	790 €HT + EC 8,75 €HT	NK8WF645	NK8WF646	865 €HT + EC 9,77 €HT
184 x 80	NK8WF671	NK8WF672	840 €HT + EC 9,15 €HT	NK8WF673	NK8WF674	800 €HT + EC 9,11 €HT	NK8WF675	NK8WF676	875 €HT + EC 10,13 €HT
204 x 80	NK8WF711	NK8WF712	855 €HT + EC 9,50 €HT	NK8WF713	NK8WF714	815 €HT + EC 9,46 €HT	NK8WF715	NK8WF716	890 €HT + EC 10,48 €HT
224 x 80	NK8WF741	NK8WF742	870 €HT + EC 9,71 €HT	NK8WF743	NK8WF744	830 €HT + EC 9,67 €HT	NK8WF745	NK8WF746	905 €HT + EC 10,69 €HT

*La niche superposée peut être orientée vers l'intérieur ou l'extérieur. En option : kit de 4 "1/2" tablettes

Coloris niche



RANGEMENTS JUXTAPOSÉS ou INDÉPENDANTS (avec ou sans niche superposée)

Module hauteur bureau
L. x P. x H. : 80 x 44 x 72

Décor portes et tops



Coloris corps rangement

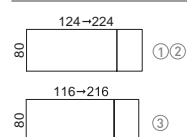


Décor niches



	H. 72 cm sans niche		H. 120 cm avec niche		Option pour niche
Sans portes	NCA4010	245 € ^{HT} + EC 4,30 € ^{HT}	NCA4015	395 € ^{HT} + EC 6,57 € ^{HT}	Kit de 4 "1/2" tablettes
Avec portes	NCA4011	320 € ^{HT} + EC 5,19 € ^{HT}	NCA4016	480 € ^{HT} + EC 7,45 € ^{HT}	NCA4130 90 € ^{HT} + EC 0,99 € ^{HT}

PLANS DROITS structure poutre AVEC RANGEMENT JUXTAPOSÉ, remplaçant un pied



Décor plateaux



Décor niches sur caisson

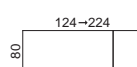


Décor rangements personnels



Avec caisson hauteur bureau juxtaposé mélamine ①			Avec caisson hauteur bureau juxtaposé mélamine + niche ②			Avec rangement personnel compact + niche intégrée H.109 coloris blanc ③		
						à gauche	à droite	
124 x 80	NK8WF502	850 €HT + EC 6,51 €HT	124 x 80	NK8WF504	1000 €HT + EC 8,77 €HT	116 x 80	NK8WF119	NK8WF118 950 €HT + EC 7,76 €HT
164 x 80	NK8WF506	885 €HT + EC 7,17 €HT	164 x 80	NK8WF508	1035 €HT + EC 9,43 €HT	156 x 80	NK8WF129	NK8WF128 985 €HT + EC 8,42 €HT
184 x 80	NK8WF510	895 €HT + EC 7,53 €HT	184 x 80	NK8WF512	1045 €HT + EC 9,79 €HT	176 x 80	NK8WF149	NK8WF148 995 €HT + EC 8,78 €HT
204 x 80	NK8WF514	905 €HT + EC 7,88 €HT	204 x 80	NK8WF516	1065 €HT + EC 10,14 €HT	196 x 80	NK8WF169	NK8WF168 1015 €HT + EC 9,13 €HT
224 x 80	NK8WF518	920 €HT + EC 8,09 €HT	224 x 80	NK8WF520	1080 €HT + EC 10,35 €HT	216 x 80	NK8WF189	NK8WF188 1030 €HT + EC 9,34 €HT

PLANS structure poutre AVEC TOURS JUXTAPOSÉES remplaçant un pied, hauteur bureau (avec ou sans niche) ou H.120 cm



Décor plateaux et tops



Décor tours



Décor niches



La niche superposée peut être orientée vers l'intérieur ou l'extérieur.

Tour H.72 cm			Tour H.72 cm + niche			Tour H.120 cm		
à gauche			à gauche			à gauche		
124 x 80	NK8WF621	NK8WF622 1045 €HT + EC 11,14 €HT	NK8WF623	NK8WF624	1195 €HT + EC 13,40 €HT	NK8WF625	NK8WF626	1285 €HT + EC 12,90 €HT
164 x 80	NK8WF651	NK8WF652 1080 €HT + EC 11,80 €HT	NK8WF653	NK8WF654	1230 €HT + EC 14,06 €HT	NK8WF655	NK8WF656	1320 €HT + EC 13,56 €HT
184 x 80	NK8WF681	NK8WF682 1090 €HT + EC 12,16 €HT	NK8WF683	NK8WF684	1240 €HT + EC 14,42 €HT	NK8WF685	NK8WF686	1340 €HT + EC 13,92 €HT
204 x 80	NK8WF721	NK8WF722 1110 €HT + EC 12,51 €HT	NK8WF723	NK8WF724	1260 €HT + EC 14,77 €HT	NK8WF725	NK8WF726	1360 €HT + EC 14,27 €HT
224 x 80	NK8WF751	NK8WF752 1125 €HT + EC 12,72 €HT	NK8WF753	NK8WF754	1275 €HT + EC 14,98 €HT	NK8WF755	NK8WF756	1375 €HT + EC 14,48 €HT

TOURS DE RANGEMENT INDÉPENDANTES et OPTIONS

Décor tours



Décor tops



Décor niches



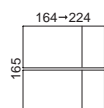
La niche superposée peut être orientée vers l'intérieur ou l'extérieur.

Tours de rangement indépendantes			Tour de rangement H.72 cm + niche, avec options			Tour H. 120 cm avec options		
2 hauteurs : hauteur bureau H.72 cm (avec niche H.120 cm) ou tour H.120 cm								
à gauche			à gauche			à gauche		
Tour H.72 sans niche	NCA4110	NCA4111 695 €HT + EC 9,63 €HT	① Casier personnel fermant à clé	NCA4131	95 €HT + EC 0,16 €HT	② Kit de 3 tiroirs de rangement	NCA4132	105 €HT + EC 0,59 €HT
Tour H.72 avec niche	NCA4120	NCA4121 860 €HT + EC 11,90 €HT	③ Kit de 4 "1/2" tablettes pour niche	NCA4130	90 €HT + EC 0,99 €HT			
Tour H.120	NCA4115	NCA4116 895 €HT + EC 11,39 €HT						

SUGGESTIONS DE COMPLÉMENTS

Caissons mélamine » 92	Rangements mélamine » 92	Meubles à cases » 96	Armoires à rideaux » 98	Caissons métal » 104

POSTES BENCH avec caissons juxtaposés hauteur bureau (avec ou sans niche superposée), remplaçant un pied



Décor plateaux et caissons



Décor niches



La niche superposée peut être orientée vers l'intérieur ou l'extérieur.



Avec caisson mélamine juxtaposé sans niche

Élément départ

2 x 164 x 80	NK8WB981	1585 €HT + EC 14,35 €HT
2 x 184 x 80	NK8WB985	1625 €HT + EC 15,07 €HT
2 x 204 x 80	NK8WB991	1665 €HT + EC 15,77 €HT
2 x 224 x 80	NK8WB995	1690 €HT + EC 16,19 €HT

Élément suivant

NK8WB982	1475 €HT + EC 14,26 €HT
NK8WB986	1495 €HT + EC 14,98 €HT
NK8WB992	1535 €HT + EC 15,68 €HT
NK8WB996	1565 €HT + EC 16,10 €HT

Avec caisson mélamine juxtaposé avec niche

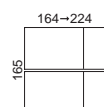
Élément départ

NK8WB983	1885 €HT + EC 18,84 €HT
NK8WB987	1925 €HT + EC 19,56 €HT
NK8WB993	1965 €HT + EC 20,26 €HT
NK8WB997	1990 €HT + EC 20,68 €HT

Élément suivant

NK8WB984	1835 €HT + EC 18,74 €HT
NK8WB988	1855 €HT + EC 19,48 €HT
NK8WB994	1895 €HT + EC 20,18 €HT
NK8WB998	1920 €HT + EC 20,60 €HT

POSTES BENCH avec rangements juxtaposés (avec ou sans niche superposée), remplaçant un pied



Décor plateaux, tops et portes



Coloris corps rangement et niche



La niche superposée peut être orientée vers l'intérieur ou l'extérieur. En option : kit de 4 "1/2" tablettes.



Avec rangement

2 x 164 x 80	NK8WB901	1150 €HT + EC 12,99 €HT
2 x 184 x 80	NK8WB921	1170 €HT + EC 13,71 €HT
2 x 204 x 80	NK8WB941	1210 €HT + EC 14,41 €HT
2 x 224 x 80	NK8WB961	1240 €HT + EC 14,83 €HT

Avec armoire

NK8WB903	1320 €HT + EC 15,03 €HT
NK8WB923	1340 €HT + EC 15,75 €HT
NK8WB943	1380 €HT + EC 16,45 €HT
NK8WB963	1410 €HT + EC 16,87 €HT

Avec rangement + niche

NK8WB907	1450 €HT + EC 17,48 €HT
NK8WB927	1470 €HT + EC 18,20 €HT
NK8WB947	1510 €HT + EC 18,90 €HT
NK8WB967	1540 €HT + EC 19,32 €HT

Avec armoire + niche

NK8WB909	1620 €HT + EC 19,52 €HT
NK8WB929	1640 €HT + EC 20,24 €HT
NK8WB949	1680 €HT + EC 20,94 €HT
NK8WB969	1710 €HT + EC 21,36 €HT

OPTIONS : top L. 165 cm pour 2 tours dos à dos H. 120 cm - caches verticaux pour armoires juxtaposées (H. 72/120 cm)

Décor tops 165 cm



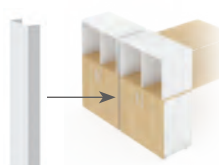
Top unique

L. 165 cm

NAR4617

105 €HT + EC 1,65 €HT

Coloris caches verticaux



Caches verticaux

H. 72 cm [l'unité]

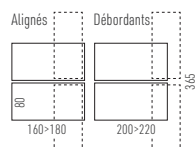
NCA4005 35 €HT + EC 0,01 €HT

H. 120 cm (x 2)

NCA4007 95 €HT + EC 0,03 €HT

POSTES BENCH SUR MEUBLE PORTEUR, avec 1 porte coulissante fermant à clé, avec ou sans caisson intégré

Meuble porteur, 2 positions
L. x P. x H.: 180 x 64 x 57



Décor plateaux, corps et caissons



Meuble porteur sans caisson

2 x 160 x 80	NK8WB860	2310 €HT + EC 28,33 €HT
2 x 180 x 80	NK8WB880	2340 €HT + EC 28,75 €HT

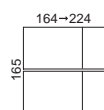
Meuble porteur avec caisson 2 tiroirs

NK8WB862	2870 €HT + EC 34,45 €HT
NK8WB882	2880 €HT + EC 34,87 €HT

Meuble porteur avec caisson 3 tiroirs

NK8WB863	2870 €HT + EC 34,89 €HT
NK8WB883	2880 €HT + EC 35,31 €HT

POSTES BENCH avec armoire à portes coulissantes juxtaposée, remplaçant un pied



Décor plateaux et tops



Coloris corps, portes et poignées



Postes doubles

2 x 164 x 80	NK8WB905	1380 €HT + EC 13,54 €HT
2 x 184 x 80	NK8WB925	1400 €HT + EC 14,26 €HT
2 x 204 x 80	NK8WB945	1430 €HT + EC 14,96 €HT
2 x 224 x 80	NK8WB965	1470 €HT + EC 15,38 €HT

Module d'extrémité

NK8WB906	1120 €HT + EC 13,34 €HT
NK8WB926	1140 €HT + EC 14,06 €HT
NK8WB946	1180 €HT + EC 14,76 €HT
NK8WB966	1210 €HT + EC 15,18 €HT



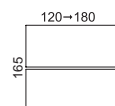
Top optionnel L. 165 cm sur tours dos à dos H. 120 cm

POSTES BENCH et OPTIONS

Décor plateaux



Coloris pieds



Plateaux fixes (cache et électrification en option)

Élément départ

Élément suivant

2 x 120 x 80	NK8WB520	855 €HT + EC 4,46 €HT	NK8WB525	430 €HT + EC 4,27 €HT
2 x 140 x 80	NK8WB540	875 €HT + EC 5,18 €HT	NK8WB545	460 €HT + EC 5,01 €HT
2 x 160 x 80	NK8WB560	915 €HT + EC 5,88 €HT	NK8WB565	490 €HT + EC 5,71 €HT
2 x 180 x 80	NK8WB580	945 €HT + EC 6,30 €HT	NK8WB585	520 €HT + EC 6,13 €HT



OPTIONS pour BENCH plateaux fixes

Electrification horizontale

L. 120	NAC8413AL	65 €HT + EC 0,05 €HT
L. 140	NAC8414AL	69 €HT + EC 0,08 €HT
L. 160	NAC8416AL	73 €HT + EC 0,09 €HT
L. 180	NAC8418AL	81 €HT + EC 0,10 €HT

OPTIONS pour tous les BENCH

Cache central - rail support accessoires

L. 120	NAC8443	91 €HT + EC 0,04 €HT
L. 140	NAC8445	93 €HT + EC 0,05 €HT
L. 160	NAC8487	95 €HT + EC 0,05 €HT
L. 180	NAC8489	107 €HT + EC 0,06 €HT



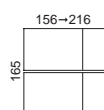
POSTES BENCH avec rangements personnels compacts juxtaposés (niche intégrée), remplaçant un pied

Rangement personnel
L. x P. x H. : 36 x 80 x 109

Décor plateaux



Décor rangement
personnel



Avec rangement personnel juxtaposé (niche intégrée)

Élément départ

Élément suivant

2 x 156 x 80	NK8WB523	1880 €HT + EC 16,82 €HT	NK8WB528	1720 €HT + EC 16,73 €HT
2 x 176 x 80	NK8WB543	1900 €HT + EC 17,54 €HT	NK8WB548	1740 €HT + EC 17,45 €HT
2 x 196 x 80	NK8WB563	1940 €HT + EC 18,24 €HT	NK8WB568	1780 €HT + EC 18,15 €HT
2 x 216 x 80	NK8WB583	1970 €HT + EC 18,66 €HT	NK8WB588	1810 €HT + EC 18,57 €HT



Autre possibilité d'implantation,
nous consulter

POSTES BENCH avec tours juxtaposées H.72 cm (avec ou sans niche) ou H.120 cm, remplaçant un pied (options » p. 16)

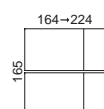
Décor plateaux



Décor tours et niches



La niche superposée peut
être orientée vers l'intérieur
ou l'extérieur.



	Tour H.72 sans niche		Tour H.72 + niche (H. totale 120)		Tour H.120	
	Élément départ	Élément suivant	Élément départ	Élément suivant	Élément départ	Élément suivant
2 x 164 x 80	NK8WB911 2090 €HT + EC 23,61 €HT	NK8WB912 1920 €HT + EC 23,54 €HT	NK8WB913 2380 €HT + EC 28,10 €HT	NK8WB914 2220 €HT + EC 28,05 €HT	NK8WB915 2570 €HT + EC 27,10 €HT	NK8WB916 2410 €HT + EC 27,03 €HT
2 x 184 x 80	NK8WB931 2100 €HT + EC 24,33 €HT	NK8WB932 1940 €HT + EC 24,26 €HT	NK8WB933 2400 €HT + EC 28,82 €HT	NK8WB934 2240 €HT + EC 28,77 €HT	NK8WB935 2590 €HT + EC 27,82 €HT	NK8WB936 2430 €HT + EC 27,75 €HT
2 x 204 x 80	NK8WB951 2140 €HT + EC 25,03 €HT	NK8WB952 1980 €HT + EC 24,96 €HT	NK8WB953 2440 €HT + EC 29,52 €HT	NK8WB954 2280 €HT + EC 29,47 €HT	NK8WB955 2630 €HT + EC 28,52 €HT	NK8WB956 2470 €HT + EC 28,45 €HT
2 x 224 x 80	NK8WB971 2170 €HT + EC 25,45 €HT	NK8WB972 2010 €HT + EC 25,38 €HT	NK8WB973 2470 €HT + EC 29,94 €HT	NK8WB974 2310 €HT + EC 29,89 €HT	NK8WB975 2660 €HT + EC 28,94 €HT	NK8WB976 2500 €HT + EC 28,87 €HT

K8



Tendance actuelle

Le piétement de forme "A", ainsi que l'originalité du tube métallique utilisé pour sa réalisation, confèrent à K8 une élégance très contemporaine. Parfaite stabilité grâce aux poutres structurelles. K8 est aussi séduisant que robuste.

DÉCORS DES PLATEAUX



Blanc



Tortora



Acacia



Chêne



Hêtre



Noyer

COLORIS DES PIÈTEMENTS



Blanc



Basalte



Noir grainé mat



Élégance et modernité...



Douce harmonie entre les structures coloris blanc et les plateaux décor tortora.



Les panneaux-écrans transparents, de hauteur 70 cm, sont disponibles en verre ou en plexi (*» p. 397*).





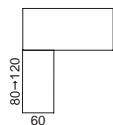
K8, subtiles nuances

Le nouveau coloris basalte apporte aux parties métalliques une touche d'élégance et de modernité.

Le décor tortora lui répond en parfaite harmonie sur les parties en bois mélaminé.

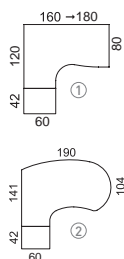


EXTENSIONS RETOURS DIRECTS



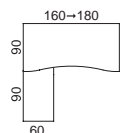
	Retour sur pied		Retour sur caisson métal		Retour sur caisson mélaminé	
80 x 60	NK8F805	220 €HT + EC 1,19 €HT	NK8F806	430 €HT + EC 2,50 €HT	NK8F807	465 €HT + EC 4,92 €HT
100 x 60	NK8F830	225 €HT + EC 1,46 €HT	NK8F836	440 €HT + EC 2,77 €HT	NK8F837	470 €HT + EC 5,20 €HT
120 x 60	NK8F815	235 €HT + EC 1,50 €HT	NK8F816	450 €HT + EC 2,81 €HT	NK8F817	480 €HT + EC 5,24 €HT


PLANS COMPACTS 90° ASYMÉTRIQUES



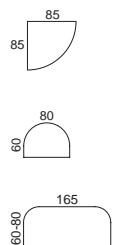
	Indépendant			Avec caisson HB métal			Avec caisson HB mélaminé		
	Retour à gauche	Retour à droite		Retour à gauche	Retour à droite		Retour à gauche	Retour à droite	
① 160 x 120 x 80 x 60	NK8F202	NK8F201	485 €HT + EC 3,55 €HT	NK8F302	NK8F301	870 €HT + EC 5,62 €HT	NK8F304	NK8F303	920 €HT + EC 8,08 €HT
① 180 x 120 x 80 x 60	NK8F212	NK8F211	500 €HT + EC 3,79 €HT	NK8F312	NK8F311	890 €HT + EC 5,86 €HT	NK8F314	NK8F313	935 €HT + EC 8,32 €HT
② 190 x 141 x 104 x 60	NK8F252	NK8F251	555 €HT + EC 4,60 €HT	NK8F352	NK8F351	940 €HT + EC 6,67 €HT	NK8F354	NK8F353	990 €HT + EC 9,13 €HT

PLANS VAGUES SYMÉTRIQUES et EXTENSIONS RETOURS DIRECTS



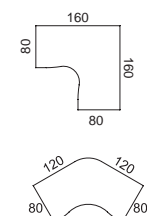
								
Indépendant		Retour sur pied		Retour sur caisson métal		Retour sur caisson mélaminé		
		à gauche	à droite	à gauche	à droite	à gauche	à droite	
160 x 90 x 80	NK8F460	440 €HT + EC 3,22 €HT	NK8F832 NK8F831	245 €HT + EC 1,41 €HT	NK8F842 NK8F841	448 €HT + EC 2,73 €HT	NK8F852 NK8F851	478 €HT + EC 5,15 €HT
180 x 90 x 80	NK8F480	455 €HT + EC 3,42 €HT						

PLATEAU D'ANGLE et EXTENSIONS CONVIVIALES




Plateau d'angle 90°		Extension conviviale		Extension 1/2 lune		Extension 1/2 lune	
85 x 85		80 x 60		L. 165 x P. 60		L. 165 x P. 80	
NK8F880	145 €HT + EC 1,14 €HT	NK8F865	155 €HT + EC 0,93 €HT	NK8F870	230 €HT + EC 2,12 €HT	NK8F875	255 €HT + EC 2,81 €HT

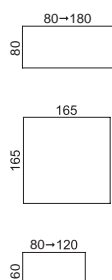
PLANS COMPACTS 90° et 120° SYMÉTRIQUES



Indépendant 90°		Indépendant 120°		Ensemble 3 postes 120°	
160 x 160 x 80 x 80		120 x 120 x 80 x 80			
NK8F410	750 €HT + EC 4,95 €HT	NK8F430	655 €HT + EC 3,76 €HT	NK8F439	1880 €HT + EC 11,12 €HT



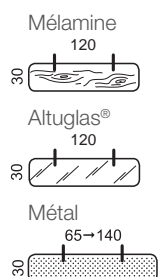
PLANS DROITS



80 x 80	NK8F010	340 €HT + EC 1,65 €HT
120 x 80	NK8F020	375 €HT + EC 2,29 €HT
140 x 80	NK8F040	385 €HT + EC 2,66 €HT
160 x 80	NK8F060	405 €HT + EC 3,01 €HT
180 x 80	NK8F080	420 €HT + EC 3,22 €HT
165 x 165	NK8F065	705 €HT + EC 6,34 €HT
80 x 60	NK8F005	330 €HT + EC 1,26 €HT
100 x 60	NK8F012	340 €HT + EC 1,54 €HT
120 x 60	NK8F015	350 €HT + EC 1,59 €HT



VOILES DE FOND OPTIONNELS



H. 30	Mélangine, 6 décors	Altuglas® translucide*	Métal (coloris blanc BL)
L. 65	-	-	NAC8601 85 €HT + EC 0,08 €HT
L. 120	NAC8605B 90 €HT + EC 0,49 €HT	NAC8605PT 124 €HT + EC 0,19 €HT	NAC8605M 99 €HT + EC 0,11 €HT
L. 140	-	-	NAC8607 109 €HT + EC 0,13 €HT

Compatibilité voiles de fond métal
 L. 65 cm : plan droit 80x80 cm ;
 angle 90°.
 L. 120 cm : plan droit 140x80 cm ;
 L. 140 cm : plan droit 160x80 cm ;
 plan droit 180x80 cm ;
 compact 90° 160-180-190.
 *Autres dimensions : nous consulter.



Le décor tortora, ici en parfaite harmonie avec le coloris blanc


SUGGESTIONS DE COMPLÉMENTS



Support-écrans
» 82-83




Goulotte "confort"
» 84



Prise de confort
» 86



Top-access
» 87-88




Panneaux-écrans
» 116-123

PLANS DROITS structure poutre SUR MEUBLE PORTEUR, avec 1 porte coulissante fermant à clé, avec ou sans caisson intégré

Meuble porteur
L. x P. x H. : 180 x 64 x 57



Décor plateau et caissons



Décor corps, tops et portes



*Le décor (NR) s'applique sur la porte uniquement



	Meuble porteur sans caisson		Meuble p. avec caisson 2 tiroirs		Meuble p. avec caisson 3 tiroirs				
	Meuble porteur à gauche	Meuble porteur à droite	Meuble porteur à gauche	Meuble porteur à droite	Meuble porteur à gauche	Meuble porteur à droite			
Plan principal 160 x 80	NK8F761	NK8F762	1180 €HT + EC 14,30 €HT	NK8F765	NK8F766	1450 €HT + EC 17,30 €HT	NK8F763	NK8F764	1450 €HT + EC 17,52 €HT
Plan principal 180 x 80	NK8F771	NK8F772	1195 €HT + EC 14,51 €HT	NK8F775	NK8F776	1465 €HT + EC 17,51 €HT	NK8F773	NK8F774	1465 €HT + EC 17,73 €HT
Plan principal 200 x 100	NK8F781	NK8F782	1240 €HT + EC 15,87 €HT	NK8F785	NK8F786	1510 €HT + EC 18,87 €HT	NK8F783	NK8F784	1510 €HT + EC 19,09 €HT


CRÉDENCES INDÉPENDANTES sur patins ou pieds métal, 1 porte coulissante fermant à clé, avec ou sans caisson intégré à gauche ou à droite

Crédence indépendante
L. x P. x H. : 180 x 64 x 57/72

Décor corps, tops et portes



Décor plateau et caissons

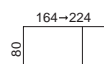


Coloris pieds



	sans caisson		avec caisson 2 tiroirs		avec caisson 3 tiroirs	
Sur patins (H. 57 cm)	NCA4205	795 € HT + EC 11,36 € HT	NCA4215	1060 € HT + EC 14,46 € HT	NCA4210	1060 € HT + EC 14,58 € HT
Sur pieds (H. 72 cm)	NCA4206	940 € HT + EC 11,57 € HT	NCA4216	1205 € HT + EC 14,67 € HT	NCA4211	1205 € HT + EC 14,79 € HT


PLANS DROITS AVEC RANGEMENT JUXTAPOSÉ (avec ou sans niche superposée), remplaçant un pied



Coloris corps rangement



Décor portes et tops



*La niche superposée peut être orientée vers l'intérieur ou l'extérieur. En option : kit de 4 "1/2" tablettes

Coloris niche



Sans niche		Ouverture intérieure			Ouverture extérieure			Armoire bout de bureau		
Rangement >		à gauche	à droite		à gauche	à droite		à gauche	à droite	
164 x 80		NK8F631	NK8F632	590 €HT + EC 6,54 €HT	NK8F633	NK8F634	550 €HT + EC 6,50 €HT	NK8F635	NK8F636	625 €HT + EC 7,53 €HT
184 x 80		NK8F661	NK8F662	600 €HT + EC 6,91 €HT	NK8F663	NK8F664	560 €HT + EC 6,87 €HT	NK8F665	NK8F666	635 €HT + EC 7,90 €HT
204 x 80		NK8F701	NK8F702	610 €HT + EC 7,26 €HT	NK8F703	NK8F704	580 €HT + EC 7,22 €HT	NK8F705	NK8F706	655 €HT + EC 8,25 €HT
224 x 80		NK8F731	NK8F732	625 €HT + EC 7,47 €HT	NK8F733	NK8F734	595 €HT + EC 7,43 €HT	NK8F735	NK8F736	670 €HT + EC 8,46 €HT
Avec niche		Ouverture intérieure			Ouverture extérieure			Armoire bout de bureau		
Rangement >		à gauche	à droite		à gauche	à droite		à gauche	à droite	
164 x 80		NK8F641	NK8F642	740 €HT + EC 8,81 €HT	NK8F643	NK8F644	700 €HT + EC 8,77 €HT	NK8F645	NK8F646	775 €HT + EC 9,80 €HT
184 x 80		NK8F671	NK8F672	750 €HT + EC 9,18 €HT	NK8F673	NK8F674	710 €HT + EC 9,14 €HT	NK8F675	NK8F676	785 €HT + EC 10,17 €HT
204 x 80		NK8F711	NK8F712	770 €HT + EC 9,53 €HT	NK8F713	NK8F714	730 €HT + EC 9,49 €HT	NK8F715	NK8F716	805 €HT + EC 10,52 €HT
224 x 80		NK8F741	NK8F742	785 €HT + EC 9,74 €HT	NK8F743	NK8F744	745 €HT + EC 9,70 €HT	NK8F745	NK8F746	820 €HT + EC 10,73 €HT


RANGEMENTS JUXTAPOSÉS ou INDÉPENDANTS (avec ou sans niche superposée)

Module hauteur bureau
L. x P. x H. : 80 x 44 x 72

Coloris corps rangement



Décor portes et tops

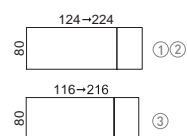


Décor niches




	H. 72 cm sans niche		H. 120 cm avec niche		Option pour niche	
Sans portes	NCA4010	245 € HT + EC 4,30 € HT	NCA4015	395 € HT + EC 6,57 € HT	Kit de 4 "1/2" tablettes	
Avec portes	NCA4011	320 € HT + EC 5,19 € HT	NCA4016	480 € HT + EC 7,45 € HT	NCA4130	90 € HT + EC 0,99 € HT

PLANS DROITS structure poutre AVEC RANGEMENT JUXTAPOSÉ, remplaçant un pied



Décor plateaux



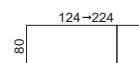
Décor niches sur caisson




La niche superposée peut être orientée vers l'intérieur ou l'extérieur.

Avec caisson hauteur bureau juxtaposé mélamine ①			Avec caisson hauteur bureau juxtaposé mélamine + niche ②			Avec rangement personnel compact avec niche intégrée H.109 coloris blanc ③		
						à gauche	à droite	
124 x 80	NK8F502	760 €HT + EC 6,54 €HT	124 x 80	NK8F504	910 €HT + EC 8,81 €HT	116 x 80	NK8F119	NK8F118 860 €HT + EC 7,79 €HT
164 x 80	NK8F506	795 €HT + EC 7,18 €HT	164 x 80	NK8F508	945 €HT + EC 9,45 €HT	156 x 80	NK8F129	NK8F128 895 €HT + EC 8,43 €HT
184 x 80	NK8F510	805 €HT + EC 7,55 €HT	184 x 80	NK8F512	955 €HT + EC 9,82 €HT	176 x 80	NK8F149	NK8F148 905 €HT + EC 8,80 €HT
204 x 80	NK8F514	825 €HT + EC 7,90 €HT	204 x 80	NK8F516	975 €HT + EC 10,17 €HT	196 x 80	NK8F169	NK8F168 925 €HT + EC 9,15 €HT
224 x 80	NK8F518	840 €HT + EC 8,11 €HT	224 x 80	NK8F520	990 €HT + EC 10,38 €HT	216 x 80	NK8F189	NK8F188 940 €HT + EC 9,36 €HT

PLANS structure poutre AVEC TOURS JUXTAPOSÉES remplaçant un pied, hauteur bureau (avec ou sans niche) ou H.120 cm



Décor plateaux



Coloris piètements



Décor tours



Décor niches



La niche superposée peut être orientée vers l'intérieur ou l'extérieur.

Tour H.72 cm			Tour H.72 cm + niche			Tour H.120 cm			
			à gauche	à droite		à gauche	à droite		
124 x 80	NK8F621	NK8F622	955 €HT + EC 11,18 €HT	NK8F623	NK8F624	1105 €HT + EC 13,45 €HT	NK8F625	NK8F626	1195 €HT + EC 12,94 €HT
164 x 80	NK8F651	NK8F652	990 €HT + EC 11,82 €HT	NK8F653	NK8F654	1140 €HT + EC 14,09 €HT	NK8F655	NK8F656	1230 €HT + EC 13,58 €HT
184 x 80	NK8F681	NK8F682	1000 €HT + EC 12,19 €HT	NK8F683	NK8F684	1150 €HT + EC 14,46 €HT	NK8F685	NK8F686	1250 €HT + EC 13,95 €HT
204 x 80	NK8F721	NK8F722	1020 €HT + EC 12,54 €HT	NK8F723	NK8F724	1170 €HT + EC 14,81 €HT	NK8F725	NK8F726	1270 €HT + EC 14,30 €HT
224 x 80	NK8F751	NK8F752	1035 €HT + EC 12,75 €HT	NK8F753	NK8F754	1185 €HT + EC 15,02 €HT	NK8F755	NK8F756	1285 €HT + EC 14,51 €HT

TOURS DE RANGEMENT INDÉPENDANTES et OPTIONS

Décor tours



Décor tops



Décor niches



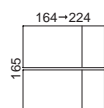
La niche superposée peut être orientée vers l'intérieur ou l'extérieur.

Tours de rangement indépendantes			Options		
			à gauche	à droite	
Tour H.72 sans niche	NCA4110	NCA4111	695 €HT + EC 9,63 €HT		
Tour H.72 avec niche	NCA4120	NCA4121	860 €HT + EC 11,90 €HT		
Tour H.120	NCA4115	NCA4116	895 €HT + EC 11,39 €HT		
			① Casier personnel fermant à clé		
				NCA4131	95 €HT + EC 0,16 €HT
			② Kit de 3 tiroirs de rangement		
				NCA4132	105 €HT + EC 0,59 €HT
			③ Kit de 4 "1/2" tablettes pour niche		
				NCA4130	90 €HT + EC 0,99 €HT


SUGGESTIONS DE COMPLÉMENTS

Caissons mélamine » 92	Rangements mélamine » 92	Meubles à cases » 96	Armoires à rideaux » 98	Caissons métal » 104

POSTES BENCH avec caissons juxtaposés hauteur bureau (avec ou sans niche superposée), remplaçant un pied



Décor plateaux et caissons



Décor niches



La niche superposée peut être orientée vers l'intérieur ou l'extérieur.



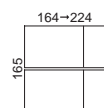
Avec caisson mélamine juxtaposé sans niche

	Élément départ	Élément suivant
2 x 164 x 80	NK8B981 1535 €HT + EC 14,37 €HT	NK8B982 1475 €HT + EC 14,26 €HT
2 x 184 x 80	NK8B985 1555 €HT + EC 15,11 €HT	NK8B986 1495 €HT + EC 14,98 €HT
2 x 204 x 80	NK8B991 1595 €HT + EC 15,81 €HT	NK8B992 1535 €HT + EC 15,68 €HT
2 x 224 x 80	NK8B995 1620 €HT + EC 16,23 €HT	NK8B996 1565 €HT + EC 16,10 €HT


Avec caisson mélamine juxtaposé avec niche

	Élément départ	Élément suivant
2 x 164 x 80	NK8B983 1835 €HT + EC 18,87 €HT	NK8B984 1835 €HT + EC 18,77 €HT
2 x 184 x 80	NK8B987 1855 €HT + EC 19,61 €HT	NK8B988 1855 €HT + EC 19,49 €HT
2 x 204 x 80	NK8B993 1895 €HT + EC 20,31 €HT	NK8B994 1895 €HT + EC 20,19 €HT
2 x 224 x 80	NK8B997 1920 €HT + EC 20,73 €HT	NK8B998 1925 €HT + EC 20,61 €HT

POSTES BENCH avec rangements juxtaposés (avec ou sans niche superposée), remplaçant un pied



Décor plateaux, tops et portes



Coloris corps rangement



	Avec rangement	Avec armoire	Avec rangement + niche	Avec armoire + niche
2 x 164 x 80	NK8B901 1080 €HT + EC 13,01 €HT	NK8B903 1250 €HT + EC 15,07 €HT	NK8B907 1380 €HT + EC 17,51 €HT	NK8B909 1570 €HT + EC 19,57 €HT
2 x 184 x 80	NK8B921 1100 €HT + EC 13,75 €HT	NK8B923 1280 €HT + EC 15,81 €HT	NK8B927 1400 €HT + EC 18,25 €HT	NK8B929 1590 €HT + EC 20,31 €HT
2 x 204 x 80	NK8B941 1140 €HT + EC 14,45 €HT	NK8B943 1310 €HT + EC 16,51 €HT	NK8B947 1440 €HT + EC 18,95 €HT	NK8B949 1630 €HT + EC 21,01 €HT
2 x 224 x 80	NK8B961 1170 €HT + EC 14,87 €HT	NK8B963 1340 €HT + EC 16,93 €HT	NK8B967 1470 €HT + EC 19,37 €HT	NK8B969 1660 €HT + EC 21,43 €HT

OPTIONS : top L. 165 cm pour 2 tours dos à dos H. 120 cm - caches verticaux pour armoires juxtaposées (H. 72/120 cm)

Décor top 165 cm



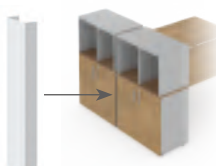
Top unique

L. 165 cm

NAR4617

105 €HT + EC 1,65 €HT

Coloris caches verticaux



Caches verticaux

H. 72 cm (l'unité)

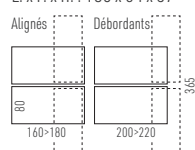
NCA4005 35 €HT + EC 0,01 €HT

H. 120 cm (x 2)

NCA4007 95 €HT + EC 0,03 €HT

POSTES BENCH SUR MEUBLE PORTEUR, avec 1 porte coulissante fermant à clé, avec ou sans caisson intégré


Meuble porteur, 2 positions
L. x P. x H. : 180 x 64 x 57



Décor corps, tops et portes

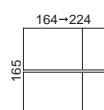


Décor plateaux et caissons



	Meuble porteur sans caisson	Meuble porteur avec caisson 2 tiroirs	Meuble porteur avec caisson 3 tiroirs
2 x 160 x 80	NK8B860 2310 €HT + EC 28,40 €HT	NK8B862 2870 €HT + EC 34,54 €HT	NK8B863 2870 €HT + EC 34,98 €HT
2 x 180 x 80	NK8B880 2340 €HT + EC 28,82 €HT	NK8B882 2900 €HT + EC 34,96 €HT	NK8B883 2900 €HT + EC 35,40 €HT


POSTES BENCH avec armoire à portes coulissantes juxtaposée, remplaçant un pied



Coloris corps, portes et poignées



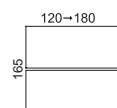
Décor plateaux et tops




	Postes doubles	Module d'extrémité
2 x 164 x 80	NK8B905 1310 €HT + EC 13,56 €HT	NK8B906 1120 €HT + EC 13,34 €HT
2 x 184 x 80	NK8B925 1330 €HT + EC 14,30 €HT	NK8B926 1140 €HT + EC 14,06 €HT
2 x 204 x 80	NK8B945 1370 €HT + EC 15,00 €HT	NK8B946 1180 €HT + EC 14,76 €HT
2 x 224 x 80	NK8B965 1400 €HT + EC 15,42 €HT	NK8B966 1210 €HT + EC 15,18 €HT



POSTES BENCH et OPTIONS



Décor plateaux



Coloris piètements



Plateaux fixes (cache et électrification en option)

Élément départ

Élément suivant

2 x 120 x 80	NK8B520	655 €HT + EC 4,47 €HT	NK8B525	430 €HT + EC 4,27 €HT
2 x 140 x 80	NK8B540	675 €HT + EC 5,21 €HT	NK8B545	460 €HT + EC 5,01 €HT
2 x 160 x 80	NK8B560	715 €HT + EC 5,91 €HT	NK8B565	490 €HT + EC 5,71 €HT
2 x 180 x 80	NK8B580	745 €HT + EC 6,33 €HT	NK8B585	520 €HT + EC 6,13 €HT



OPTIONS pour BENCH plateaux fixes

Électrification horizontale

L. 120	NAC8413AL	65 €HT + EC 0,05 €HT
L. 140	NAC8414AL	69 €HT + EC 0,08 €HT
L. 160	NAC8416AL	73 €HT + EC 0,09 €HT
L. 180	NAC8418AL	81 €HT + EC 0,10 €HT

OPTIONS pour tous les BENCH

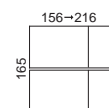
Cache central - rail support accessoires

L. 120	NAC8443	91 €HT + EC 0,04 €HT
L. 140	NAC8445	93 €HT + EC 0,05 €HT
L. 160	NAC8487	95 €HT + EC 0,05 €HT
L. 180	NAC8489	107 €HT + EC 0,06 €HT



POSTES BENCH avec rangements personnels compacts juxtaposés (niche intégrée), remplaçant un pied

Rangement personnel
L. x P. x H. : 36 x 80 x 109



Décor rangement personnel



Avec rangement personnel juxtaposé (niche intégrée)

Élément départ

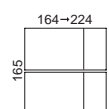
Élément suivant

2 x 156 x 80	NK8B523	1780 €HT + EC 16,83 €HT	NK8B528	1720 €HT + EC 16,73 €HT
2 x 176 x 80	NK8B543	1800 €HT + EC 17,57 €HT	NK8B548	1740 €HT + EC 17,45 €HT
2 x 196 x 80	NK8B563	1840 €HT + EC 18,27 €HT	NK8B568	1780 €HT + EC 18,15 €HT
2 x 216 x 80	NK8B583	1870 €HT + EC 18,69 €HT	NK8B588	1810 €HT + EC 18,57 €HT



Autre possibilité d'implantation, nous consulter

POSTES BENCH avec tours juxtaposées H.72 cm (avec ou sans niche) ou H.120 cm, remplaçant un pied (options » p. 28)



Décor tours



Décor niches



La niche superposée peut être orientée vers l'intérieur ou l'extérieur.



Tour H.72 sans niche			Tour H.72 + niche (H. totale 120)			Tour H.120		
	Élément départ	Élément suivant	Élément départ	Élément suivant		Élément départ	Élément suivant	
2 x 164 x 80	NK8B911 1975 €HT + EC 23,65 €HT	NK8B912 1920 €HT + EC 23,54 €HT	NK8B913 2280 €HT + EC 28,15 €HT	NK8B914 2220 €HT + EC 28,05 €HT		NK8B915 2470 €HT + EC 27,13 €HT	NK8B916 2410 €HT + EC 27,03 €HT	
2 x 184 x 80	NK8B931 2000 €HT + EC 24,39 €HT	NK8B932 1940 €HT + EC 24,26 €HT	NK8B933 2300 €HT + EC 28,89 €HT	NK8B934 2240 €HT + EC 28,77 €HT		NK8B935 2490 €HT + EC 27,87 €HT	NK8B936 2430 €HT + EC 27,75 €HT	
2 x 204 x 80	NK8B951 2040 €HT + EC 25,09 €HT	NK8B952 1980 €HT + EC 24,96 €HT	NK8B953 2340 €HT + EC 29,59 €HT	NK8B954 2280 €HT + EC 29,47 €HT		NK8B955 2530 €HT + EC 28,57 €HT	NK8B956 2470 €HT + EC 28,45 €HT	
2 x 224 x 80	NK8B971 2070 €HT + EC 25,51 €HT	NK8B972 2010 €HT + EC 25,38 €HT	NK8B973 2370 €HT + EC 30,01 €HT	NK8B974 2310 €HT + EC 29,89 €HT		NK8B975 2550 €HT + EC 28,99 €HT	NK8B976 2500 €HT + EC 28,87 €HT	

K1




Un design résolument contemporain

K1 est une gamme d'aménagement consensuelle et fonctionnelle. La gamme K1 est proposée avec structure poutre ou avec voiles de fond structurels, soit en métal d'épaisseur 15/10, soit en mélamine décor bois assorti au plateau. Les trois versions garantissent une robustesse et une stabilité exceptionnelles.

DÉCORS DES PLATEAUX



Blanc



Tortora



Acacia



Chêne



Hêtre



Noyer

COLORIS DES PIÈTEMENTS



Blanc



Aluminium



Anthracite



Une gamme modulaire
et intemporelle...



Les 3 versions de la gamme K1 : structure poutre, voile de fond bois assorti au plateau, voile de fond métal assorti à la structure.







Caisson HB mélamine décor chêne
avec niche mélamine coloris blanc.



Tour de rangement personnel
H. 120 cm.



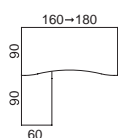
Tour de rangement personnel H. 72 cm + niche.









Retour 120 x 60 cm sur caisson porteur assorti au plateau

Le plateau de 200 x 100 cm est bien adapté au poste MANAGER, a fortiori quand il est associé au meuble retour-porteur qui, lui-même, peut être agrémenté d'un caisson intégré, à 2 ou 3 tiroirs.

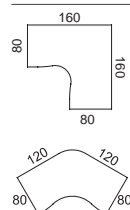
PLANS VAGUES SYMÉTRIQUES et EXTENSIONS RETOURS DIRECTS



			
Structure poutre	Voile de fond bois	Voile de fond métal	
160 x 90 x 80	NK1P460 385 €HT + EC 3,32 €HT	NK1B460 415 €HT + EC 4,04 €HT	NK1M460 450 €HT + EC 3,39 €HT
180 x 90 x 80	NK1P480 398 €HT + EC 3,52 €HT	NK1B480 430 €HT + EC 4,33 €HT	NK1M480 465 €HT + EC 3,60 €HT

			
Retour sur pied	Retour sur caisson métal	Retour sur caisson mélaminé	
à gauche à droite	à gauche à droite	à gauche à droite	
90 x 60	NK1P832 NK1P831 215 €HT + EC 1,45 €HT	NK1P842 NK1P841 448 €HT + EC 2,73 €HT	NK1P852 NK1P851 478 €HT + EC 5,16 €HT

PLANS COMPACTS 90° et 120° SYMÉTRIQUES, structure poutre





Indépendant 90°

160 x 160 x 80 x 80	NK1P410	696 €HT + EC 5,05 €HT
---------------------	---------	-----------------------



Indépendant 120°

120 x 120 x 80 x 80	NK1P430	602 €HT + EC 3,86 €HT
---------------------	---------	-----------------------



Caisson HB métal juxtaposable indépendant

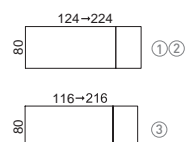
P. 80	NCA3880	426 €HT + EC 3,28 €HT
-------	---------	-----------------------

PLANS DROITS ÉQUIPÉS D'UN RANGEMENT, remplaçant un pied, structure poutre

Décor niches sur caisson



Décor rangement personnel



Avec caisson hauteur bureau juxtaposé mélaminé ①				Avec caisson hauteur bureau juxtaposé mélaminé + niche ②				Avec rangement personnel compact + niche intégrée H.109 coloris blanc ③			
	à gauche	à droite		à gauche	à droite			à gauche	à droite		
124 x 80	NK1P501	NK1P502	740 €HT + EC 6,58 €HT	NK1P503	NK1P504	890 €HT + EC 8,85 €HT		116 x 80	NK1P119	NK1P118	830 €HT + EC 7,83 €HT
164 x 80	NK1P505	NK1P506	775 €HT + EC 7,23 €HT	NK1P507	NK1P508	925 €HT + EC 9,50 €HT		156 x 80	NK1P129	NK1P128	865 €HT + EC 8,48 €HT
184 x 80	NK1P509	NK1P510	785 €HT + EC 7,59 €HT	NK1P511	NK1P512	935 €HT + EC 9,86 €HT		176 x 80	NK1P149	NK1P148	875 €HT + EC 8,84 €HT
204 x 80	NK1P513	NK1P514	805 €HT + EC 7,94 €HT	NK1P515	NK1P516	955 €HT + EC 10,21 €HT		196 x 80	NK1P169	NK1P168	895 €HT + EC 9,19 €HT
224 x 80	NK1P517	NK1P518	820 €HT + EC 8,15 €HT	NK1P519	NK1P520	970 €HT + EC 10,42 €HT		216 x 80	NK1P189	NK1P188	910 €HT + EC 9,40 €HT

CAISSONS MOBILES, CAISSONS HAUTEUR BUREAU et RANGEMENTS PERSONNELS COMPACTS


Caissons métal
L. x P. x H. : 42 x 54 x 57




Caissons mélaminés
- mobiles H. 55
L. x P. : 42 x 56

- hauteur bureau H. 72
L. x P. : 42 x (60/80)







Caissons métal H.57		
2 tiroirs	NCA3820	245 €HT + EC 0,96 €HT
3 tiroirs	NCA3830	245 €HT + EC 1,46 €HT
Top en option	NCA3840	50 €HT + EC 0,53 €HT



Caissons mélaminés H. 55		
2 tiroirs	NCA4820	260 €HT + EC 3,24 €HT
3 tiroirs	NCA4830	260 €HT + EC 3,22 €HT

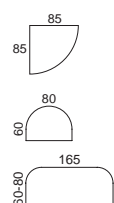


Caissons mélaminés hauteur bureau H. 72		
P.60	NCA4860	430 €HT + EC 4,50 €HT
P.80	NCA4880	470 €HT + EC 4,99 €HT




Rangement personnel compact avec niche intégrée		
Coloris blanc (LxPxH) 36 x 80 x 109		
à gauche	à droite	
NCA4889	NCA4888	630 €HT + EC 6,24 €HT

PLATEAU D'ANGLE et EXTENSIONS CONVIVIALES



		
Plateau d'angle 90°	Extension de convivialité	Extensions 1/2 lune L. 165
85 x 85 NK1P880 172 €HT + EC 1,26 €HT	80 x 60 NK1P865 169 €HT + EC 0,99 €HT	P.60 NK1P870 258 €HT + EC 2,24 €HT
		P.80 NK1P875 288 €HT + EC 2,93 €HT



PLANS DROITS

		Structure poutre	Voile de fond bois	Voile de fond métal
	80 x 80	NK1P010 285 €HT + EC 1,75 €HT	NK1B010 310 €HT + EC 2,08 €HT	NK1M010 330 €HT + EC 1,79 €HT
	120 x 80	NK1P020 320 €HT + EC 2,39 €HT	NK1B020 345 €HT + EC 2,92 €HT	NK1M020 365 €HT + EC 2,44 €HT
	140 x 80	NK1P040 330 €HT + EC 2,76 €HT	NK1B040 355 €HT + EC 3,39 €HT	NK1M040 375 €HT + EC 2,82 €HT
	160 x 80	NK1P060 350 €HT + EC 3,11 €HT	NK1B060 375 €HT + EC 3,83 €HT	NK1M060 395 €HT + EC 3,18 €HT
	180 x 80	NK1P080 365 €HT + EC 3,32 €HT	NK1B080 390 €HT + EC 4,13 €HT	NK1M080 410 €HT + EC 3,40 €HT
	200 x 100	NK1P100 410 €HT + EC 4,68 €HT		
	80 x 60	NK1P005 275 €HT + EC 1,36 €HT		
	100 x 60	NK1P012 290 €HT + EC 1,63 €HT		
	120 x 60	NK1P015 300 €HT + EC 1,68 €HT		

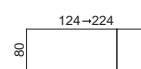
EXTENSIONS RETOURS DIRECTS

		Sur pied	Sur caisson HB métal	Sur caisson HB mélaminé
	80 x 60	NK1P805 195 €HT + EC 1,23 €HT	NK1P806 430 €HT + EC 2,50 €HT	NK1P807 465 €HT + EC 4,92 €HT
	100 x 60	NK1P830 200 €HT + EC 1,49 €HT	NK1P836 440 €HT + EC 2,77 €HT	NK1P837 470 €HT + EC 5,20 €HT
	120 x 60	NK1P815 215 €HT + EC 1,53 €HT	NK1P816 450 €HT + EC 2,81 €HT	NK1P817 480 €HT + EC 5,24 €HT


PLANS COMPACTS 90° ASYMÉTRIQUES

		Indépendant	Avec caisson HB métal	Avec caisson HB mélaminé
	Structure poutre			
	① 160 x 120 x 80 x 60	NK1P202 retour à gauche NK1P201 retour à droite 460 €HT + EC 3,71 €HT	NK1P302 retour à gauche NK1P301 retour à droite 820 €HT + EC 5,72 €HT	NK1P304 retour à gauche NK1P303 retour à droite 870 €HT + EC 8,18 €HT
	② 180 x 120 x 80 x 60	NK1P212 retour à gauche NK1P211 retour à droite 480 €HT + EC 3,95 €HT	NK1P312 retour à gauche NK1P311 retour à droite 835 €HT + EC 5,96 €HT	NK1P314 retour à gauche NK1P313 retour à droite 885 €HT + EC 8,42 €HT
	③ 190 x 141 x 104 x 60	NK1P252 retour à gauche NK1P251 retour à droite 530 €HT + EC 4,76 €HT	NK1P352 retour à gauche NK1P351 retour à droite 890 €HT + EC 6,77 €HT	NK1P354 retour à gauche NK1P353 retour à droite 940 €HT + EC 9,23 €HT
	Voile de fond bois			
	① 160 x 120 x 80 x 60	NK1B202 retour à gauche NK1B201 retour à droite 490 €HT + EC 4,43 €HT	NK1B302 retour à gauche NK1B301 retour à droite 850 €HT + EC 6,44 €HT	NK1B304 retour à gauche NK1B303 retour à droite 900 €HT + EC 8,90 €HT
	② 180 x 120 x 80 x 60	NK1B212 retour à gauche NK1B211 retour à droite 505 €HT + EC 4,76 €HT	NK1B312 retour à gauche NK1B311 retour à droite 865 €HT + EC 6,77 €HT	NK1B314 retour à gauche NK1B313 retour à droite 915 €HT + EC 9,23 €HT
	③ 190 x 141 x 104 x 60	NK1B252 retour à gauche NK1B251 retour à droite 560 €HT + EC 5,48 €HT	NK1B352 retour à gauche NK1B351 retour à droite 920 €HT + EC 7,49 €HT	NK1B354 retour à gauche NK1B353 retour à droite 970 €HT + EC 9,95 €HT
	Voile de fond métal			
	① 160 x 120 x 80 x 60	NK1M202 retour à gauche NK1M201 retour à droite 520 €HT + EC 3,78 €HT	NK1M302 retour à gauche NK1M301 retour à droite 880 €HT + EC 5,79 €HT	NK1M304 retour à gauche NK1M303 retour à droite 930 €HT + EC 8,25 €HT
	② 180 x 120 x 80 x 60	NK1M212 retour à gauche NK1M211 retour à droite 535 €HT + EC 4,03 €HT	NK1M312 retour à gauche NK1M311 retour à droite 895 €HT + EC 6,04 €HT	NK1M314 retour à gauche NK1M313 retour à droite 945 €HT + EC 8,50 €HT
	③ 190 x 141 x 104 x 60	NK1M252 retour à gauche NK1M251 retour à droite 590 €HT + EC 4,83 €HT	NK1M352 retour à gauche NK1M351 retour à droite 950 €HT + EC 6,84 €HT	NK1M354 retour à gauche NK1M353 retour à droite 995 €HT + EC 9,30 €HT

PLANS DROITS structure poutre AVEC TOURS JUXTAPOSÉES remplaçant un pied, hauteur bureau (avec ou sans niche) ou H.120 cm



Décor plateaux



Coloris piètements



Décor tours



Décor niches



La niche superposée peut être orientée vers l'intérieur ou l'extérieur.




	Tour H.72 cm			Tour H.72 cm + niche			Tour H.120 cm		
		à gauche	à droite		à gauche	à droite		à gauche	à droite
124 x 80	NK1P621	NK1P622	910 €HT + EC 11,23 €HT	NK1P623	NK1P624	1060 €HT + EC 13,50 €HT	NK1P625	NK1P626	1130 €HT + EC 12,99 €HT
164 x 80	NK1P651	NK1P652	945 €HT + EC 11,87 €HT	NK1P653	NK1P654	1095 €HT + EC 14,14 €HT	NK1P655	NK1P656	1165 €HT + EC 13,63 €HT
184 x 80	NK1P681	NK1P682	955 €HT + EC 12,24 €HT	NK1P683	NK1P684	1105 €HT + EC 14,51 €HT	NK1P685	NK1P686	1175 €HT + EC 14,00 €HT
204 x 80	NK1P721	NK1P722	975 €HT + EC 12,59 €HT	NK1P723	NK1P724	1125 €HT + EC 14,86 €HT	NK1P725	NK1P726	1195 €HT + EC 14,35 €HT
224 x 80	NK1P751	NK1P752	990 €HT + EC 12,80 €HT	NK1P753	NK1P754	1140 €HT + EC 15,07 €HT	NK1P755	NK1P756	1210 €HT + EC 14,56 €HT

TOURS DE RANGEMENT INDÉPENDANTES et OPTIONS

Décor tours



Décor tops



Décor niches



La niche superposée peut être orientée vers l'intérieur ou l'extérieur.



Tours de rangement indépendantes

2 hauteurs : hauteur bureau H.72 cm (avec niche H.120 cm) ou tour H.120 cm

	à gauche	à droite	
Tour H.72 sans niche	NCA4110	NCA4111	695 €HT + EC 9,63 €HT
Tour H.72 avec niche	NCA4120	NCA4121	860 €HT + EC 11,90 €HT
Tour H.120	NCA4115	NCA4116	895 €HT + EC 11,39 €HT



① Casier personnel fermant à clé	NCA4131	95 €HT + EC 0,16 €HT
② Kit de 3 tiroirs de rangement	NCA4132	105 €HT + EC 0,59 €HT
③ Kit de 4 "1/2" tablettes pour niche	NCA4130	90 €HT + EC 0,99 €HT


CRÉDENCES INDÉPENDANTES sur patins ou pieds métal, 1 porte coulissante fermant à clé, avec ou sans caisson intégré à gauche ou à droite

Crédence indépendante
L. x P. x H. : 180 x 64 x 57/72

Décor corps, tops et portes



Décor caissons



Coloris pieds métal



	sans caisson		avec caisson 2 tiroirs		avec caisson 3 tiroirs	
Sur patins (H. 57 cm)	NCA4205	795 ^{€HT} + EC 11,36 ^{€HT}	NCA4215	1060 ^{€HT} + EC 14,46 ^{€HT}	NCA4210	1060 ^{€HT} + EC 14,58 ^{€HT}
Sur pieds (H. 72 cm)	NCA4206	940 ^{€HT} + EC 11,57 ^{€HT}	NCA4216	1205 ^{€HT} + EC 14,67 ^{€HT}	NCA4211	1205 ^{€HT} + EC 14,79 ^{€HT}


SUGGESTIONS DE COMPLÉMENTS



Support-écrans
» 82-83



Goulotte "confort"
» 84



Prise de confort
» 86



Top-access
» 87-88

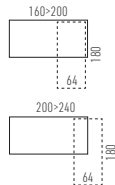


Panneaux-écrans
» 116-123

PLANS DROITS structure poutre SUR MEUBLE PORTEUR, avec 1 porte coulissante fermant à clé, avec ou sans caisson intégré

Meuble porteur
L. x P. x H. : 180 x 64 x 57

2 positions :
aligné ou débordant



Décor plateaux et caissons



Décor corps, top et porte



	Meuble porteur sans caisson		Meuble p. avec caisson 2 tiroirs		Meuble p. avec caisson 3 tiroirs	
	Meuble porteur à gauche	Meuble porteur à droite	Meuble porteur à gauche	Meuble porteur à droite	Meuble porteur à gauche	Meuble porteur à droite
Plan principal 160 x 80	NK1P761	NK1P762	1140 € HT + EC 14,35 € HT	NK1P765	NK1P766	1410 € HT + EC 17,35 € HT
Plan principal 180 x 80	NK1P771	NK1P772	1155 € HT + EC 14,56 € HT	NK1P775	NK1P776	1425 € HT + EC 17,56 € HT
Plan principal 200 x 100	NK1P781	NK1P782	1200 € HT + EC 15,91 € HT	NK1P785	NK1P786	1470 € HT + EC 18,91 € HT

PLANS DROITS structure poutre AVEC RANGEMENT JUXTAPOSÉ (avec ou sans niche superposée), remplaçant un pied



Décor plateaux et portes



Coloris corps rangement



Coloris piétements



Sans niche	Ouverture intérieure			Ouverture extérieure			Armoire bout de bureau		
	Rangement à gauche	Rangement à droite		Rangement à gauche	Rangement à droite		Rangement à gauche	Rangement à droite	
164 x 80	NK1P631	NK1P632	560 €HT + EC 6,59 €HT	NK1P633	NK1P634	520 €HT + EC 6,55 €HT	NK1P635	NK1P636	595 €HT + EC 7,58 €HT
184 x 80	NK1P661	NK1P662	570 €HT + EC 6,96 €HT	NK1P663	NK1P664	530 €HT + EC 6,92 €HT	NK1P665	NK1P666	605 €HT + EC 7,95 €HT
204 x 80	NK1P701	NK1P702	580 €HT + EC 7,31 €HT	NK1P703	NK1P704	550 €HT + EC 7,27 €HT	NK1P705	NK1P706	625 €HT + EC 8,30 €HT
224 x 80	NK1P731	NK1P732	595 €HT + EC 7,52 €HT	NK1P733	NK1P734	565 €HT + EC 7,48 €HT	NK1P735	NK1P736	640 €HT + EC 8,51 €HT



*La niche superposée peut être orientée vers l'intérieur ou l'extérieur. En option : kit de 4 "1/2" tablettes

Coloris niche



Avec niche	Ouverture intérieure		Ouverture extérieure		Armoire bout de bureau				
	Rangement à gauche	Rangement à droite	Rangement à gauche	Rangement à droite	Rangement à gauche	Rangement à droite			
164 x 80	NK1P641	NK1P642	710 €HT + EC 8,86 €HT	NK1P643	NK1P644	670 €HT + EC 8,82 €HT	NK1P645	NK1P646	745 €HT + EC 9,85 €HT
184 x 80	NK1P671	NK1P672	720 €HT + EC 9,23 €HT	NK1P673	NK1P674	680 €HT + EC 9,19 €HT	NK1P675	NK1P676	755 €HT + EC 10,22 €HT
204 x 80	NK1P711	NK1P712	740 €HT + EC 9,58 €HT	NK1P713	NK1P714	700 €HT + EC 9,54 €HT	NK1P715	NK1P716	775 €HT + EC 10,57 €HT
224 x 80	NK1P741	NK1P742	755 €HT + EC 9,79 €HT	NK1P743	NK1P744	715 €HT + EC 9,75 €HT	NK1P745	NK1P746	790 €HT + EC 10,78 €HT


RANGEMENTS JUXTAPOSÉS ou INDÉPENDANTS, avec ou sans niche superposée

Module hauteur bureau
L. x P. x H. : 80 x 44 x 72

Coloris corps rangement



Décor tops et portes



Décor niches



	H. 72 cm sans niche		H. 120 cm avec niche		Option pour niche
Sans portes	NCA4010	245 €HT + EC 4,30 €HT	NCA4015	395 €HT + EC 6,57 €HT	Kit de 4 "1/2" tablettes
Avec portes	NCA4011	320 €HT + EC 5,19 €HT	NCA4016	480 €HT + EC 7,45 €HT	NCA4130 90 €HT + EC 0,99 €HT

K2



Design sobre et raffiné

Poutre structurelle garantissant une stabilité exceptionnelle. La gestion horizontale des câbles est assurée par des goulottes simples ou doubles.

DÉCORS DES PLATEAUX



Blanc



Tortora



Acacia



Chêne



Hêtre



Noyer

COLORIS DES PIÈTEMENTS



Blanc



Aluminium



Anthracite



Rapport qualité / prix exceptionnel



Plateau décor acacia, caisson hauteur bureau coloris aluminium.



Extension 1/2 lune, L. 165 cm
piètement coloris aluminium



Piètement réglable en hauteur.
Les tissus des sièges et des
panneaux-écrans peuvent être coordonnés.



K2, à l'ère de l'ergonomie

K2 est également disponible avec des pieds réglables en hauteur de 65 à 85 cm, dotés d'un système de blocage simple assurant une parfaite stabilité.



Panneaux-écrans verre
ou plexi disponibles (» p. 397)





K2, des solutions fonctionnelles

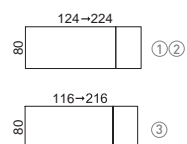
Les postes K2 peuvent être associés à différents mobiliers de proximité : rangements personnels hauteur de bureau ou H. 120 cm, armoire avec ou sans portes, ou encore caisson hauteur de bureau.

Niche superposable optionnelle.

Possibilité de supprimer un pied en reliant le bureau directement au meuble juxtaposé, solution économique et "gain de place".



PLANS DROITS structure poutre ÉQUIPÉS D'UN RANGEMENT, remplaçant un pied



Décor niches sur caisson

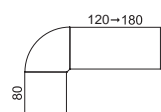


Décor rangement personnel



Avec caisson hauteur bureau juxtaposé mélamine ❶				Avec caisson hauteur bureau juxtaposé mélamine + niche ❷				Avec rangement personnel compact + niche intégrée H.109 coloris blanc ❸				
								à gauche à droite				
124 x 80	NK2F502	725 €HT	+ EC 6,53 €HT	124 x 80	NK2F504	875 €HT	+ EC 7,34 €HT	116 x 80	NK2F119	NK2F118	815 €HT	+ EC 7,78 €HT
164 x 80	NK2F506	760 €HT	+ EC 7,19 €HT	164 x 80	NK2F508	910 €HT	+ EC 9,45 €HT	156 x 80	NK2F129	NK2F128	850 €HT	+ EC 8,44 €HT
184 x 80	NK2F510	770 €HT	+ EC 7,55 €HT	184 x 80	NK2F512	920 €HT	+ EC 9,81 €HT	176 x 80	NK2F149	NK2F148	860 €HT	+ EC 8,80 €HT
204 x 80	NK2F514	790 €HT	+ EC 7,90 €HT	204 x 80	NK2F516	940 €HT	+ EC 10,16 €HT	196 x 80	NK2F169	NK2F168	880 €HT	+ EC 9,15 €HT
224 x 80	NK2F518	810 €HT	+ EC 8,11 €HT	224 x 80	NK2F520	955 €HT	+ EC 10,37 €HT	216 x 80	NK2F189	NK2F188	895 €HT	+ EC 9,36 €HT

ENSEMBLES PANORAMIQUES

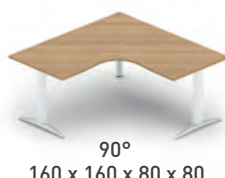
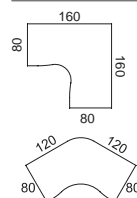


Plan principal			
L. 120	NK2F192	680 €HT	+ EC 5,08 €HT
L. 140	NK2F194	690 €HT	+ EC 5,44 €HT
L. 160	NK2F196	710 €HT	+ EC 5,79 €HT
L. 180	NK2F198	725 €HT	+ EC 6,00 €HT



Plateau d'angle 85 x 85	
NK2F880	172 €HT
	+ EC 1,25 €HT
Pied de soutien pour plateau d'angle	
NK2F881	32 €HT
	+ EC 0,05 €HT

PLANS COMPACTS 90° et 120° SYMÉTRIQUES

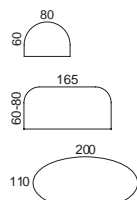


Plan indépendant 90°	
NK2F410	670 €HT
	+ EC 4,97 €HT
Plan indépendant 120°	
NK2F430	580 €HT
	+ EC 3,75 €HT



Caisson HB métal juxtaposable P.80	
NCA3880	426 €HT
	+ EC 3,28 €HT

EXTENSIONS CONVIVIALES



Extension de convivialité 80 x 60	
NK2F865	169 €HT
	+ EC 0,97 €HT



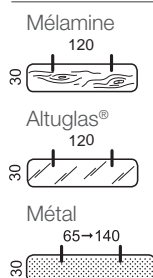
Extensions 1/2 lune			
L. 165			
P. 60	NK2F870	258 €HT	+ EC 2,21 €HT
P. 80	NK2F875	288 €HT	+ EC 2,91 €HT
L. 145			
P. 70	NK2F868	270 €HT	+ EC 2,15 €HT

TABLE DE RÉUNION



Table ovale 200 x 110	
NK25306	410 €HT
	+ EC 3,99 €HT

VOILES DE FOND OPTIONNELS



H. 30	Mélamine, 6 décors	Altuglas® translucide*	Métal (BL, AL, AN)
L. 65	-	-	NAC8601 85 €HT + EC 0,08 €HT
L. 120	NAC8605B 90 €HT + EC 0,49 €HT	NAC8605PT 124 €HT + EC 0,19 €HT	NAC8605M 99 €HT + EC 0,11 €HT
L. 140	-	-	NAC8607 109 €HT + EC 0,13 €HT


Compatibilité voiles de fond métal
 L. 65 cm : plan droit 80x80 cm ; angle 90°.
 L. 120 cm : plan droit 140x80 cm ;
 L. 140 cm : plan droit 160x80 cm ; plan droit 180x80 cm ; compact 90° 160-180-190.
 *Autres dimensions : nous consulter.

CAISSONS MOBILES, CAISSONS HAUTEUR BUREAU et RANGEMENTS PERSONNELS COMPACTS

Caissons métal
 L. x P. x H. : 42 x 54 x 57



Caissons mélaminés
 - mobiles H. 55
 L. x P. : 42 x 56
 - hauteur bureau H. 72
 L. x P. : 42 x (60/80)

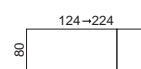


Caissons métal H.57		Caissons mélaminés H. 55		Caissons mélaminés hauteur bureau H. 72	
2 tiroirs	NCA3820 245 €HT + EC 0,96 €HT	2 tiroirs	NCA4820 260 €HT + EC 3,24 €HT	P.60	NCA4860 430 €HT + EC 4,50 €HT
3 tiroirs	NCA3830 245 €HT + EC 1,46 €HT	3 tiroirs	NCA4830 260 €HT + EC 3,22 €HT	P.80	NCA4880 470 €HT + EC 4,99 €HT
Top en option	NCA3840 50 €HT + EC 0,53 €HT				




Rangement personnel compact avec niche intégrée	
Coloris blanc (LxPxH) 36 x 80 x 109	
à gauche à droite	
NCA4889	NCA4888 630 €HT + EC 6,24 €HT

PLANS DROITS structure poutre AVEC TOURS JUXTAPOSÉES remplaçant un pied, hauteur bureau (avec ou sans niche) ou H.120 cm



Décor plateaux



Coloris piétements



Décor tours



Décor niches



La niche superposée peut être orientée vers l'intérieur ou l'extérieur.




	Tour H.72 cm			Tour H.72 cm + niche			Tour H.120 cm		
	à gauche	à droite		à gauche	à droite		à gauche	à droite	
124 x 80	NK2F621	NK2F622	895 €HT + EC 11,16 €HT	NK2F623	NK2F624	1045 €HT + EC 13,42 €HT	NK2F625	NK2F626	1115 €HT + EC 12,92 €HT
164 x 80	NK2F651	NK2F652	930 €HT + EC 11,82 €HT	NK2F653	NK2F654	1080 €HT + EC 14,08 €HT	NK2F655	NK2F656	1150 €HT + EC 13,58 €HT
184 x 80	NK2F681	NK2F682	940 €HT + EC 12,18 €HT	NK2F683	NK2F684	1095 €HT + EC 14,44 €HT	NK2F685	NK2F686	1165 €HT + EC 13,94 €HT
204 x 80	NK2F721	NK2F722	960 €HT + EC 12,53 €HT	NK2F723	NK2F724	1110 €HT + EC 14,79 €HT	NK2F725	NK2F726	1180 €HT + EC 14,29 €HT
224 x 80	NK2F751	NK2F752	975 €HT + EC 12,74 €HT	NK2F753	NK2F754	1125 €HT + EC 15,00 €HT	NK2F755	NK2F756	1195 €HT + EC 14,50 €HT

TOURS DE RANGEMENT INDÉPENDANTES et OPTIONS

Décor tours



Décor tops



Décor niches



La niche superposée peut être orientée vers l'intérieur ou l'extérieur.



Tours de rangement indépendantes

2 hauteurs : hauteur bureau H.72 cm (avec niche H.120 cm) ou tour H.120 cm

	à gauche	à droite	
Tour H.72 sans niche	NCA4110	NCA4111	695 €HT + EC 9,63 €HT
Tour H.72 avec niche	NCA4120	NCA4121	860 €HT + EC 11,90 €HT
Tour H.120	NCA4115	NCA4116	895 €HT + EC 11,39 €HT



① Casier personnel fermant à clé	NCA4131	95 €HT + EC 0,16 €HT
② Kit de 3 tiroirs de rangement	NCA4132	105 €HT + EC 0,59 €HT
③ Kit de 4 "1/2" tablettes pour niche	NCA4130	90 €HT + EC 0,99 €HT


CRÉDENCES INDÉPENDANTES sur patins ou pieds métal, 1 porte coulissante fermant à clé, avec ou sans caisson intégré à gauche ou à droite

Crédence indépendante
L. x P. x H. : 180 x 64 x 57/72

Décor corps, tops et portes



Décor caissons



Coloris pieds métal



	sans caisson		avec caisson 2 tiroirs		avec caisson 3 tiroirs	
Sur patins (H. 57 cm)	NCA4205	795 €HT + EC 11,36 €HT	NCA4215	1060 €HT + EC 14,46 €HT	NCA4210	1060 €HT + EC 14,58 €HT
Sur pieds (H. 72 cm)	NCA4206	940 €HT + EC 11,57 €HT	NCA4216	1205 €HT + EC 14,67 €HT	NCA4211	1205 €HT + EC 14,79 €HT


SUGGESTIONS DE COMPLÉMENTS



Support-écrans
» 82-83




Goulotte "confort"
» 84



Prise de confort
» 86



Top-access
» 87-88

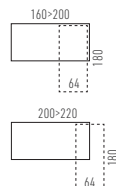


Panneaux-écrans
» 116-123

PLANS DROITS structure poutre SUR MEUBLE PORTEUR, avec 1 porte coulissante fermant à clé, avec ou sans caisson intégré

Meuble porteur
L. x P. x H. : 180 x 64 x 57



2 positions :
aligné ou débordant



Décor corps, tops et portes



Décor plateaux et caissons



	Meuble porteur sans caisson		Meuble p. avec caisson 2 tiroirs		Meuble p. avec caisson 3 tiroirs	
	Meuble porteur à gauche	Meuble porteur à droite	Meuble porteur à gauche	Meuble porteur à droite	Meuble porteur à gauche	Meuble porteur à droite
Plan principal 160 x 80	NK2F761	NK2F762	1125 €HT + EC 14,28 €HT	NK2F765	NK2F766	1395 €HT + EC 17,27 €HT
Plan principal 180 x 80	NK2F771	NK2F772	1140 €HT + EC 14,49 €HT	NK2F775	NK2F776	1410 €HT + EC 17,48 €HT


PLANS DROITS structure poutre AVEC RANGEMENT JUXTAPOSÉ (avec ou sans niche superposée), remplaçant un pied



Coloris corps rangement



Décor plateaux et portes



Sans niche	Ouverture intérieure		Ouverture extérieure		Armoire bout de bureau	
Rangement >	à gauche	à droite	à gauche	à droite	à gauche	à droite
164 x 80	NK2F631	NK2F632	545 €HT + EC 6,55 €HT	NK2F633	NK2F634	505 €HT + EC 6,51 €HT
184 x 80	NK2F661	NK2F662	555 €HT + EC 6,91 €HT	NK2F663	NK2F664	515 €HT + EC 6,87 €HT
204 x 80	NK2F701	NK2F702	565 €HT + EC 7,26 €HT	NK2F703	NK2F704	535 €HT + EC 7,22 €HT
224 x 80	NK2F731	NK2F732	580 €HT + EC 7,47 €HT	NK2F733	NK2F734	550 €HT + EC 7,43 €HT



*La niche superposée peut être orientée vers l'intérieur ou l'extérieur. En option : kit de 4 "1/2" tablettes

Coloris niche



Avec niche	Ouverture intérieure		Ouverture extérieure		Armoire bout de bureau	
Rangement >	à gauche	à droite	à gauche	à droite	à gauche	à droite
164 x 80	NK2F641	NK2F642	695 €HT + EC 8,81 €HT	NK2F643	NK2F644	655 €HT + EC 8,77 €HT
184 x 80	NK2F671	NK2F672	715 €HT + EC 9,17 €HT	NK2F673	NK2F674	665 €HT + EC 9,13 €HT
204 x 80	NK2F711	NK2F712	725 €HT + EC 9,52 €HT	NK2F713	NK2F714	685 €HT + EC 9,48 €HT
224 x 80	NK2F741	NK2F742	740 €HT + EC 9,73 €HT	NK2F743	NK2F744	700 €HT + EC 9,69 €HT


RANGEMENTS JUXTAPOSÉS ou INDÉPENDANTS, avec ou sans niche superposée

Module hauteur bureau
L. x P. x H. : 80 x 44 x 72


Coloris corps rangement



Décor tops et portes



Décor niches




	H. 72 cm sans niche		H. 120 cm avec niche		Option pour niche
Sans portes	NCA4010	245 €HT + EC 4,30 €HT	NCA4015	395 €HT + EC 6,57 €HT	Kit de 4 "1/2" tablettes
Avec portes	NCA4011	320 €HT + EC 5,19 €HT	NCA4016	480 €HT + EC 7,45 €HT	NCA4130 90 €HT + EC 0,99 €HT


K3

L'architecture d'aujourd'hui


Equilibre et élégance des proportions pour cette gamme au design très actuel. Les piétements en tube carré 50 x 50 mm, associés à une poutre porteuse et structurante, garantissent une robustesse et une stabilité exceptionnelles. Piétements disponibles en version hauteur fixe (72 cm) ou réglables en hauteur (de 65 à 85 cm).



DÉCORS DES PLATEAUX



COLORIS DES PIÉTEMENTS





Le design actuel





Les panneaux-écrans, longitudinaux ou transversaux, isolent les collaborateurs les uns des autres qui restent cependant en contact visuel (« p. 397 »)



Support UC universel suspendu.

La montée de câbles optionnelle permet de les dissimuler.



K3, postes de travail ergonomiques

La gamme K3 est proposée avec des plans de travail inclinés à 3,5°. Cette inclinaison participe très largement à l'ergonomie.

L'utilisateur ressent un réel confort. Une diminution des troubles musculo-squelettiques en découle.

Plateaux inclinés à 3,5° également disponibles sur bench (nous consulter).





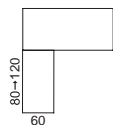
Des solutions économiques

Les plans de travail peuvent être reliés directement aux tours de rangement. Cette solution économique augmente largement l'espace libre des utilisateurs.



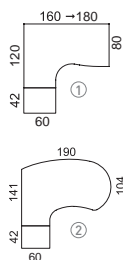
EXTENSIONS RETOURS DIRECTS

Extensions retours non compatibles avec les plans droits réglables en hauteur.



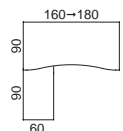
	Retour sur pied		Retour sur caisson métal		Retour sur caisson mélaminé	
80 x 60	NK3F805	195 €HT + EC 1,18 €HT	NK3F806	430 €HT + EC 2,50 €HT	NK3F807	465 €HT + EC 4,97 €HT
100 x 60	NK3F830	200 €HT + EC 1,41 €HT	NK3F836	440 €HT + EC 2,77 €HT	NK3F837	470 €HT + EC 5,20 €HT
120 x 60	NK3F815	210 €HT + EC 1,45 €HT	NK3F816	450 €HT + EC 2,81 €HT	NK3F817	480 €HT + EC 5,24 €HT

PLANS COMPACTS 90° ASYMÉTRIQUES, structure poutre



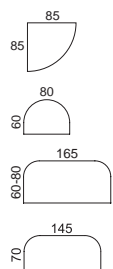
	Indépendant		Avec caisson HB métal		Avec caisson HB mélaminé		
	Retour à gauche	Retour à droite	Retour à gauche	Retour à droite	Retour à gauche	Retour à droite	
① 160 x 120 x 80 x 60	NK3F202	NK3F201	420 €HT + EC 3,57 €HT	NK3F302 NK3F301	805 €HT + EC 5,64 €HT	NK3F304 NK3F303	855 €HT + EC 8,10 €HT
① 180 x 120 x 80 x 60	NK3F212	NK3F211	435 €HT + EC 3,81 €HT	NK3F312 NK3F311	825 €HT + EC 5,88 €HT	NK3F314 NK3F313	870 €HT + EC 8,34 €HT
② 190 x 141 x 104 x 60	NK3F252	NK3F251	490 €HT + EC 4,62 €HT	NK3F352 NK3F351	875 €HT + EC 6,69 €HT	NK3F354 NK3F353	925 €HT + EC 9,15 €HT

PLANS VAGUES SYMÉTRIQUES structure poutre et EXTENSIONS RETOURS DIRECTS



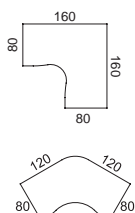
	Indépendant	Retour sur pied		Retour sur caisson métal		Retour sur caisson mélaminé		
		à gauche	à droite	à gauche	à droite	à gauche	à droite	
160 x 90 x 80	NK3F460	375 €HT + EC 3,24 €HT	NK3F832 NK3F831	220 €HT + EC 1,41 €HT	NK3F842 NK3F841	448 €HT + EC 2,73 €HT	NK3F852 NK3F851	478 €HT + EC 5,16 €HT
180 x 90 x 80	NK3F480	390 €HT + EC 3,44 €HT						

PLATEAU D'ANGLE et EXTENSIONS CONVIVIALES



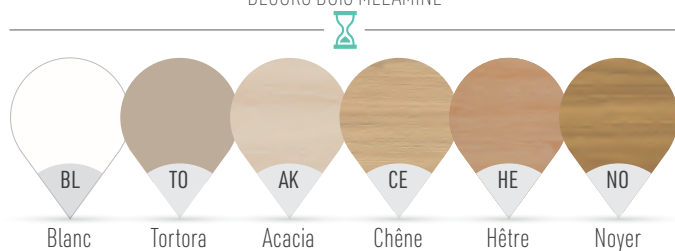
Plateau d'angle 90°	Extension conviviale	Extension 1/2 lune	Extension 1/2 lune	Extension 1/2 lune
85 x 85	L. 80 x P. 60	L. 165 x P. 60	L. 165 x P. 80	L. 145 x P. 70
NK3F880 145 €HT + EC 1,14 €HT	NK3F865 155 €HT + EC 0,93 €HT	NK3F870 230 €HT + EC 2,12 €HT	NK3F875 255 €HT + EC 2,79 €HT	NK3F868 240 €HT + EC 2,06 €HT

PLANS COMPACTS 90° et 120° SYMÉTRIQUES, structure poutre




Indépendant 90°		Indépendant 120°		Ensemble 3 postes 120°	
160 x 160 x 80 x 80		120 x 120 x 80 x 80			
NK3F410	690 €HT + EC 4,97 €HT	NK3F430	595 €HT + EC 3,78 €HT	NK3F439	1750 €HT + EC 11,22 €HT

DÉCORS BOIS MÉLAMINE

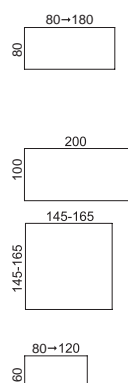


→ en stock : plateaux 120-140-160-180 x 80 cm
autres dimensions à délai

COLORIS PIÈTEMENTS MÉTAL



⌘ PLANS DROITS structure poutre, AVEC PLATEAUX STANDARDS ou ERGONOMIQUES INCLINÉS À 3,5°, pieds fixes ou réglables en hauteur



Plateaux standards				Plateaux ergonomiques inclinés à 3,5°			
	Pieds fixes			Pieds réglables*			
80 x 80	NK3F010	275 €HT + EC 1,67 €HT		NK3H010	398 €HT + EC 1,77 €HT	NK3I010	405 €HT + EC 1,79 €HT
120 x 80	NK3F020	310 €HT + EC 2,31 €HT		NK3H020	435 €HT + EC 2,41 €HT	NK3I020	440 €HT + EC 2,43 €HT
140 x 80	NK3F040	320 €HT + EC 2,68 €HT		NK3H040	445 €HT + EC 2,78 €HT	NK3I040	450 €HT + EC 2,80 €HT
160 x 80	NK3F060	340 €HT + EC 3,03 €HT		NK3H060	465 €HT + EC 3,13 €HT	NK3I060	470 €HT + EC 3,15 €HT
180 x 80	NK3F080	355 €HT + EC 3,24 €HT		NK3H080	480 €HT + EC 3,34 €HT	NK3I080	485 €HT + EC 3,36 €HT
200 x 100	NK3F100	485 €HT + EC 4,76 €HT		* de 65 à 85 cm			
145 x 145	NK3F045	580 €HT + EC 4,96 €HT					
165 x 165	NK3F065	620 €HT + EC 6,41 €HT					
80 x 60	NK3F005	275 €HT + EC 1,28 €HT					
100 x 60	NK3F012	285 €HT + EC 1,48 €HT					
120 x 60	NK3F015	295 €HT + EC 1,54 €HT					



Electrification verticale
coloris aluminium

NK38407AL 22 €HT + EC 0,03 €HT



SUGGESTIONS DE COMPLÉMENTS




Voiles de fond
» 46



Support-écrans
» 82-83



Goulotte "confort"
» 84



Prise de confort
» 86



Top-access
» 87-88

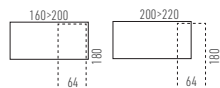


Panneaux-écrans
» 116-123

PLANS DROITS structure poutre SUR MEUBLE PORTEUR, avec 1 porte coulissante fermant à clé, avec ou sans caisson intégré

Meuble porteur
L. x P. x H. : 180 x 64 x 57

Meuble aligné ou débordant




Décor corps, tops et portes



NR* *le décor (NR) s'applique sur la porte uniquement

Décor plateaux et caissons



	Meuble porteur sans caisson		Meuble p. avec caisson 2 tiroirs		Meuble p. avec caisson 3 tiroirs	
	Meuble porteur à gauche	Meuble porteur à droite	Meuble porteur à gauche	Meuble porteur à droite	Meuble porteur à gauche	Meuble porteur à droite
Plan principal 160 x 80	NK3F761	NK3F762	NK3F765	NK3F766	NK3F763	NK3F764
		1150 €HT + EC 14,31 €HT		1420 €HT + EC 17,31 €HT		1420 €HT + EC 17,53 €HT
Plan principal 180 x 80	NK3F771	NK3F772	NK3F775	NK3F776	NK3F773	NK3F774
		1165 €HT + EC 14,52 €HT		1435 €HT + EC 17,52 €HT		1435 €HT + EC 17,74 €HT


CRÉDENCES INDÉPENDANTES sur patins ou pieds métal, 1 porte coulissante fermant à clé, avec ou sans caisson intégré à gauche ou à droite

Décor corps, tops et portes



NR* *le décor (NR) s'applique sur la porte uniquement

Décor caissons

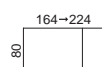


Coloris pieds métal



	sans caisson		avec caisson 2 tiroirs		avec caisson 3 tiroirs	
Sur patins (H. 57 cm)	NCA4205	795 €HT + EC 11,36 €HT	NCA4215	1060 €HT + EC 14,46 €HT	NCA4210	1060 €HT + EC 14,58 €HT
Sur pieds (H. 72 cm)	NCA4206	940 €HT + EC 12,57 €HT	NCA4216	1205 €HT + EC 14,67 €HT	NCA4211	1205 €HT + EC 14,79 €HT

PLANS DROITS structure poutre AVEC RANGEMENT JUXTAPOSÉ (avec ou sans niche superposée), remplaçant un pied



Coloris corps rangement



Décor portes et tops



*La niche superposée peut être orientée vers l'intérieur ou l'extérieur. En option : kit de 4 "1/2" tablettes

Coloris niches



	Sans niche		Ouverture intérieure		Ouverture extérieure		Armoire bout de bureau	
	Rangement >		à gauche	à droite	à gauche	à droite	à gauche	à droite
164 x 80			NK3F631	NK3F632	NK3F633	NK3F634	NK3F635	NK3F636
				560 €HT + EC 6,55 €HT		520 €HT + EC 6,51 €HT		595 €HT + EC 7,54 €HT
184 x 80			NK3F661	NK3F662	NK3F663	NK3F664	NK3F665	NK3F666
				570 €HT + EC 6,92 €HT		530 €HT + EC 6,88 €HT		605 €HT + EC 7,91 €HT
204 x 80			NK3F701	NK3F702	NK3F703	NK3F704	NK3F705	NK3F706
				580 €HT + EC 7,27 €HT		550 €HT + EC 7,23 €HT		625 €HT + EC 8,26 €HT
224 x 80			NK3F731	NK3F732	NK3F733	NK3F734	NK3F735	NK3F736
				595 €HT + EC 7,48 €HT		565 €HT + EC 7,44 €HT		640 €HT + EC 8,47 €HT
	Avec niche		Ouverture intérieure		Ouverture extérieure		Armoire bout de bureau	
	Rangement >		à gauche	à droite	à gauche	à droite	à gauche	à droite
164 x 80			NK3F641	NK3F642	NK3F643	NK3F644	NK3F645	NK3F646
				710 €HT + EC 8,82 €HT		670 €HT + EC 8,78 €HT		745 €HT + EC 9,81 €HT
184 x 80			NK3F671	NK3F672	NK3F673	NK3F674	NK3F675	NK3F676
				720 €HT + EC 9,19 €HT		680 €HT + EC 9,15 €HT		755 €HT + EC 10,18 €HT
204 x 80			NK3F711	NK3F712	NK3F713	NK3F714	NK3F715	NK3F716
				740 €HT + EC 9,54 €HT		700 €HT + EC 9,50 €HT		775 €HT + EC 10,53 €HT
224 x 80			NK3F741	NK3F742	NK3F743	NK3F744	NK3F745	NK3F746
				755 €HT + EC 9,75 €HT		715 €HT + EC 9,71 €HT		790 €HT + EC 10,74 €HT

RANGEMENTS JUXTAPOSÉS ou INDÉPENDANTS, avec ou sans niche superposée

Module hauteur bureau
L. x P. x H. : 80 x 44 x 72

Coloris corps rangement



Décor tops et portes

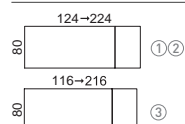


Décor niches




	H. 72 cm sans niche		H. 120 cm avec niche		Option pour niche	
Sans portes	NCA4010	245 €HT + EC 4,30 €HT	NCA4015	395 €HT + EC 6,57 €HT	Kit de 4 "1/2" tablettes	
Avec portes	NCA4011	320 €HT + EC 5,19 €HT	NCA4016	480 €HT + EC 7,45 €HT	NCA4130	
					90 €HT + EC 0,99 €HT	


PLANS DROITS structure poutre AVEC RANGEMENT JUXTAPOSÉ, remplaçant un pied



Décor plateaux



Coloris piètements



Décor niches sur caisson



Décor rangements personnels



Avec caisson hauteur bureau juxtaposé mélamine ①

Avec caisson hauteur bureau juxtaposé mélamine + niche ②

Avec rangement personnel compact avec niche intégrée H.109 coloris blanc ③

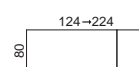
124 x 80	NK3F502	730 €HT	+ EC 6,55 €HT
164 x 80	NK3F506	765 €HT	+ EC 7,19 €HT
184 x 80	NK3F510	775 €HT	+ EC 7,56 €HT
204 x 80	NK3F514	795 €HT	+ EC 7,91 €HT
224 x 80	NK3F518	810 €HT	+ EC 8,12 €HT

124 x 80	NK3F504	880 €HT	+ EC 8,82 €HT
164 x 80	NK3F508	915 €HT	+ EC 9,46 €HT
184 x 80	NK3F512	925 €HT	+ EC 9,83 €HT
204 x 80	NK3F516	945 €HT	+ EC 10,18 €HT
224 x 80	NK3F520	960 €HT	+ EC 10,39 €HT


	à gauche	à droite		
116 x 80	NK3F119	NK3F118	830 €HT	+ EC 7,80 €HT
156 x 80	NK3F129	NK3F128	865 €HT	+ EC 8,44 €HT
176 x 80	NK3F149	NK3F148	875 €HT	+ EC 8,81 €HT
196 x 80	NK3F169	NK3F168	895 €HT	+ EC 9,16 €HT
216 x 80	NK3F189	NK3F188	910 €HT	+ EC 9,37 €HT

*La niche superposée peut être orientée vers l'intérieur ou l'extérieur.

PLANS structure poutre AVEC TOURS JUXTAPOSÉES remplaçant un pied, hauteur bureau (avec ou sans niche) ou H.120 cm



Décor plateaux



Coloris piètements



Décor tours



Décor niches



La niche superposée peut être orientée vers l'intérieur ou l'extérieur.



	à gauche	à droite	
124 x 80	NK3F621	NK3F622	925 €HT + EC 11,19 €HT
164 x 80	NK3F651	NK3F652	960 €HT + EC 11,83 €HT
184 x 80	NK3F681	NK3F682	970 €HT + EC 12,20 €HT
204 x 80	NK3F721	NK3F722	990 €HT + EC 12,55 €HT
224 x 80	NK3F751	NK3F752	1005 €HT + EC 12,76 €HT

	à gauche	à droite	
124 x 80	NK3F623	NK3F624	1075 €HT + EC 13,46 €HT
164 x 80	NK3F653	NK3F654	1110 €HT + EC 14,10 €HT
184 x 80	NK3F683	NK3F684	1120 €HT + EC 14,47 €HT
204 x 80	NK3F723	NK3F724	1140 €HT + EC 14,82 €HT
224 x 80	NK3F753	NK3F754	1155 €HT + EC 15,03 €HT


	à gauche	à droite	
124 x 80	NK3F625	NK3F626	1165 €HT + EC 12,95 €HT
164 x 80	NK3F655	NK3F656	1200 €HT + EC 13,59 €HT
184 x 80	NK3F685	NK3F686	1220 €HT + EC 13,96 €HT
204 x 80	NK3F725	NK3F726	1240 €HT + EC 14,31 €HT
224 x 80	NK3F755	NK3F756	1255 €HT + EC 14,52 €HT

TOURS DE RANGEMENT INDÉPENDANTES et OPTIONS

Décor tours



Décor tops



Décor niches



La niche superposée peut être orientée vers l'intérieur ou l'extérieur.



Tours de rangement indépendantes
2 hauteurs : hauteur bureau H.72 cm (avec niche H.120 cm) ou tour H.120 cm

	à gauche	à droite	
Tour H.72 sans niche	NCA4110	NCA4111	695 €HT + EC 9,63 €HT
Tour H.72 avec niche	NCA4120	NCA4121	860 €HT + EC 11,90 €HT
Tour H.120	NCA4115	NCA4116	895 €HT + EC 11,39 €HT



Tour de rangement H.72 cm + niche, avec options



Tour H.120 cm avec options

① Casier personnel fermant à clé	NCA4131	95 €HT	+ EC 0,16 €HT
② Kit de 3 tiroirs de rangement	NCA4132	105 €HT	+ EC 0,59 €HT
③ Kit de 4 "1/2" tablettes pour niche	NCA4130	90 €HT	+ EC 0,99 €HT

SUGGESTIONS DE COMPLÉMENTS



Caissons mélamine
» 92



Rangements mélamine
» 92



Meubles à cases
» 96

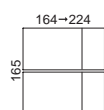


Armoires à rideaux
» 98




Caissons métal
» 104

POSTES BENCH avec caissons juxtaposés hauteur bureau (avec ou sans niche superposée), remplaçant un pied



Décor plateau et caissons



Décor niches



La niche superposée peut être orientée vers l'intérieur ou l'extérieur.



Avec caisson mélamine juxtaposé sans niche

Élément départ

Élément suivant

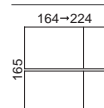
Avec caisson mélamine juxtaposé avec niche

Élément départ

Élément suivant

2 x 164 x 80	NK3B981	1495 €HT + EC 14,40 €HT	NK3B982	1475 €HT + EC 14,26 €HT	NK3B983	1795 €HT + EC 18,90 €HT	NK3B984	1835 €HT + EC 18,77 €HT
2 x 184 x 80	NK3B985	1515 €HT + EC 15,14 €HT	NK3B986	1495 €HT + EC 14,98 €HT	NK3B987	1815 €HT + EC 19,64 €HT	NK3B988	1855 €HT + EC 19,49 €HT
2 x 204 x 80	NK3B991	1555 €HT + EC 15,84 €HT	NK3B992	1535 €HT + EC 15,68 €HT	NK3B993	1865 €HT + EC 20,34 €HT	NK3B994	1895 €HT + EC 20,19 €HT
2 x 224 x 80	NK3B995	1585 €HT + EC 16,26 €HT	NK3B996	1565 €HT + EC 16,10 €HT	NK3B997	1895 €HT + EC 20,76 €HT	NK3B998	1920 €HT + EC 20,61 €HT

POSTES BENCH avec rangements juxtaposés (avec ou sans niche superposée), remplaçant un pied



Décor plateau : voir ci-dessus

Coloris corps rangement



Décor tops et portes



Décor niches



Avec rangement

Avec armoire


Avec rangement + niche

Avec armoire + niche

2 x 164 x 80	NK3B901	1040 €HT + EC 13,04 €HT	NK3B903	1210 €HT + EC 15,10 €HT	NK3B907	1340 €HT + EC 17,54 €HT	NK3B909	1530 €HT + EC 19,60 €HT
2 x 184 x 80	NK3B921	1060 €HT + EC 13,78 €HT	NK3B923	1230 €HT + EC 15,84 €HT	NK3B927	1360 €HT + EC 18,28 €HT	NK3B929	1550 €HT + EC 20,34 €HT
2 x 204 x 80	NK3B941	1100 €HT + EC 14,48 €HT	NK3B943	1270 €HT + EC 16,54 €HT	NK3B947	1400 €HT + EC 18,98 €HT	NK3B949	1590 €HT + EC 21,04 €HT
2 x 224 x 80	NK3B961	1130 €HT + EC 14,90 €HT	NK3B963	1300 €HT + EC 16,96 €HT	NK3B967	1430 €HT + EC 19,40 €HT	NK3B969	1620 €HT + EC 21,46 €HT

OPTIONS : top L. 165 cm pour 2 tours dos à dos H. 120 cm - caches verticaux pour armoires juxtaposées (H. 72/120 cm)

Décor top 165 cm



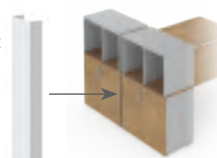
Top unique

L. 165 cm

NAR4617

105 €HT + EC 1,65 €HT

Coloris caches verticaux



Caches verticaux

H. 72 cm (l'unité)

NCA4005 35 €HT + EC 0,01 €HT

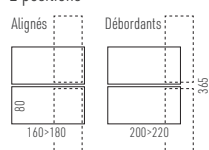
H. 120 cm (x 2)

NCA4007 95 €HT + EC 0,03 €HT

POSTES BENCH SUR MEUBLE PORTEUR, avec 1 porte coulissante fermant à clé, avec ou sans caisson intégré

Meuble porteur, L. x P. x H. : 180 x 64 x 57

2 positions




Décor corps, tops et portes



*le décor (NR) s'applique sur la porte uniquement

Décor plateau et caissons



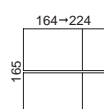
Meuble porteur sans caisson

Meuble porteur avec caisson 2 tiroirs

Meuble porteur avec caisson 3 tiroirs

2 x 160 x 80	NK3B860	2270 €HT + EC 28,43 €HT	NK3B862	2830 €HT + EC 34,57 €HT	NK3B863	2830 €HT + EC 35,01 €HT
2 x 180 x 80	NK3B880	2300 €HT + EC 28,85 €HT	NK3B882	2860 €HT + EC 34,99 €HT	NK3B883	2860 €HT + EC 35,43 €HT


POSTES BENCH avec armoire à portes coulissantes juxtaposée, remplaçant un pied



Coloris corps et portes



Décor plateau et tops




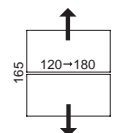
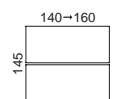
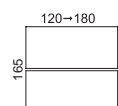
Postes doubles

Module d'extrémité

2 x 164 x 80	NK3B905	1270 €HT + EC 13,59 €HT	NK3B906	1120 €HT + EC 13,34 €HT
2 x 184 x 80	NK3B925	1290 €HT + EC 14,33 €HT	NK3B926	1140 €HT + EC 14,06 €HT
2 x 204 x 80	NK3B945	1330 €HT + EC 15,03 €HT	NK3B946	1180 €HT + EC 14,76 €HT
2 x 224 x 80	NK3B965	1360 €HT + EC 15,45 €HT	NK3B966	1210 €HT + EC 15,18 €HT



POSTES BENCH, plateaux fixes (électrification horizontale et cache central en option) et plateaux coulissants (électrification horizontale intégrée)

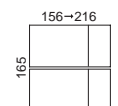


Plateaux fixes (cache et électrification en option)				Plateaux coulissants (électrification intégrée)			
Élément départ		Élément suivant		Élément départ		Élément suivant	
2 x 120 x 80	NK3B520 575 €HT + EC 4,54 €HT	NK3B525 430 €HT + EC 4,27 €HT	NK3C523 775 €HT + EC 4,84 €HT	NK3C528 595 €HT + EC 4,53 €HT			
2 x 140 x 80	NK3B540 605 €HT + EC 5,28 €HT	NK3B545 460 €HT + EC 5,01 €HT	NK3C543 810 €HT + EC 5,61 €HT	NK3C548 630 €HT + EC 5,30 €HT			
2 x 160 x 80	NK3B560 640 €HT + EC 5,98 €HT	NK3B565 490 €HT + EC 5,71 €HT	NK3C563 840 €HT + EC 6,32 €HT	NK3C568 660 €HT + EC 6,01 €HT			
2 x 180 x 80	NK3B580 670 €HT + EC 6,40 €HT	NK3B585 520 €HT + EC 6,13 €HT	NK3C583 880 €HT + EC 6,75 €HT	NK3C588 695 €HT + EC 6,44 €HT			
2 x 140 x 70	NK3B530 590 €HT + EC 4,76 €HT	NK3B535 440 €HT + EC 4,50 €HT					
2 x 160 x 70	NK3B550 620 €HT + EC 5,38 €HT	NK3B555 480 €HT + EC 5,12 €HT					



OPTIONS pour BENCH plateaux fixes				OPTIONS pour tous les BENCH			
Electrification horizontale				Cache central - rail support accessoires			
L. 120	NAC8413AL 65 €HT + EC 0,05 €HT	L. 120	NAC8443 91 €HT + EC 0,04 €HT				
L. 140	NAC8414AL 69 €HT + EC 0,08 €HT	L. 140	NAC8445 93 €HT + EC 0,05 €HT				
L. 160	NAC8416AL 73 €HT + EC 0,09 €HT	L. 160	NAC8487 95 €HT + EC 0,05 €HT				
L. 180	NAC8418AL 81 €HT + EC 0,10 €HT	L. 180	NAC8489 107 €HT + EC 0,06 €HT				

POSTES BENCH avec rangements personnels compacts juxtaposés (niche intégrée), remplaçant un pied



Rangement personnel
L. x P. x H. : 36 x 80 x 109

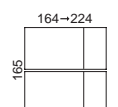


Avec rangement personnel juxtaposé (niche intégrée)

Élément départ		Élément suivant	
2 x 156 x 80	NK3B523 1740 €HT + EC 16,85 €HT	NK3B528 1720 €HT + EC 16,73 €HT	
2 x 176 x 80	NK3B543 1760 €HT + EC 17,57 €HT	NK3B548 1740 €HT + EC 17,45 €HT	
2 x 196 x 80	NK3B563 1800 €HT + EC 18,27 €HT	NK3B568 1780 €HT + EC 18,15 €HT	
2 x 216 x 80	NK3B583 1830 €HT + EC 18,69 €HT	NK3B588 1810 €HT + EC 18,57 €HT	



POSTES BENCH avec tours juxtaposées H.72 cm (avec ou sans niche) ou H.120 cm, remplaçant un pied (options » p.60)



La niche superposée peut être orientée vers l'intérieur ou l'extérieur.



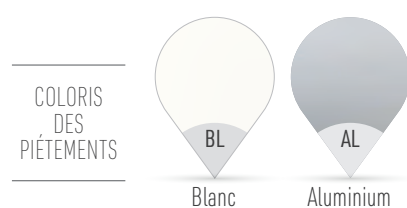
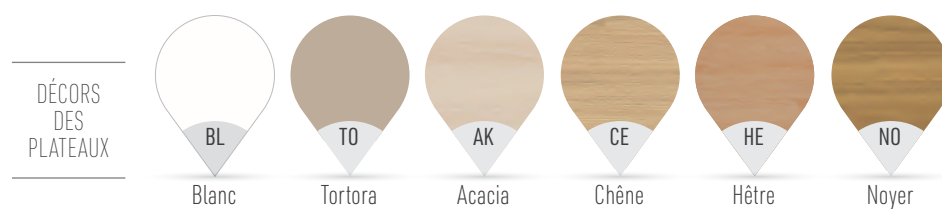
Tour H.72 sans niche		Tour H.72 + niche (H. totale 120)		Tour H.120	
Élément départ		Élément suivant		Élément départ	
2 x 164 x 80	NK3B911 1940 €HT + EC 23,68 €HT	NK3B912 1920 €HT + EC 23,54 €HT	NK3B913 2240 €HT + EC 28,18 €HT	NK3B914 2220 €HT + EC 28,05 €HT	NK3B915 2430 €HT + EC 27,16 €HT
2 x 184 x 80	NK3B931 1960 €HT + EC 24,42 €HT	NK3B932 1940 €HT + EC 24,26 €HT	NK3B933 2260 €HT + EC 28,92 €HT	NK3B934 2240 €HT + EC 28,77 €HT	NK3B935 2450 €HT + EC 27,90 €HT
2 x 204 x 80	NK3B951 2000 €HT + EC 25,12 €HT	NK3B952 1980 €HT + EC 24,96 €HT	NK3B953 2300 €HT + EC 29,62 €HT	NK3B954 2280 €HT + EC 29,47 €HT	NK3B955 2490 €HT + EC 28,60 €HT
2 x 224 x 80	NK3B971 2030 €HT + EC 25,54 €HT	NK3B972 2010 €HT + EC 25,38 €HT	NK3B973 2330 €HT + EC 30,04 €HT	NK3B974 2310 €HT + EC 29,89 €HT	NK3B975 2520 €HT + EC 29,02 €HT
					NK3B916 2410 €HT + EC 27,03 €HT
					NK3B936 2430 €HT + EC 27,75 €HT
					NK3B956 2470 €HT + EC 28,45 €HT
					NK3B976 2500 €HT + EC 28,87 €HT

K7

L'équilibre parfait



Piètement très architecturé, élégance des proportions.
La triangularité de sa structure confère à la gamme K7 un design d'une grande fluidité.
Parfaite stabilité grâce à la poutre structurante.
Plateaux fixes ou coulissants pour davantage de facilité de gestion de tous les branchements et stockage des câbles et boîtiers-prises.
Piètements disponibles en coloris blanc et aluminium.
6 décors de plateaux.





Esprit d'équipe,
ambiance chaleureuse



K7 bench, l'incontournable

La solution multiposte fonctionnelle et élégante.
Gain de place énorme mais aussi gain financier.
Réhaussses plexi sur les panneaux-écrans (*» p. 396*)



*L'armoire à portes coulissantes
prolonge les plans de travail
des postes bench*

Piètement à hauteur fixe
ou réglable de 73 à 93 cm.





K7, ambiance chaleureuse

La gamme K7 s'associe harmonieusement à tous les meubles de complément mélaminés : tours de rangement, meubles de service porteur, armoires avec ou sans portes.

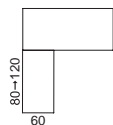
Les plans de travail peuvent être reliés directement à ces compléments, solution économique qui offre l'avantage d'agrandir l'espace des utilisateurs.





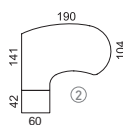
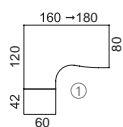
EXTENSIONS RETOURS DIRECTS

Extensions retours non compatibles avec les plans droits réglables en hauteur.



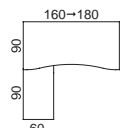
	Retour sur pied		Retour sur caisson métal		Retour sur caisson mélaminé	
80 x 60	NK7F805	220 €HT + EC 1,19 €HT	NK7F806	430 €HT + EC 2,50 €HT	NK7F807	465 €HT + EC 4,92 €HT
100 x 60	NK7F830	225 €HT + EC 1,45 €HT	NK7F836	440 €HT + EC 2,77 €HT	NK7F837	470 €HT + EC 5,20 €HT
120 x 60	NK7F815	235 €HT + EC 1,49 €HT	NK7F816	450 €HT + EC 2,81 €HT	NK7F817	480 €HT + EC 5,24 €HT

PLANS COMPACTS 90° ASYMÉTRIQUES, structure poutre



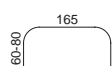
	Indépendant		Avec caisson HB métal		Avec caisson HB mélaminé				
	Retour à gauche	Retour à droite		Retour à gauche	Retour à droite	Retour à gauche	Retour à droite		
① 160 x 120 x 80 x 60	NK7F202	NK7F201	490 €HT + EC 3,56 €HT	NK7F302	NK7F301	875 €HT + EC 5,63 €HT	NK7F304	NK7F303	925 €HT + EC 8,09 €HT
① 180 x 120 x 80 x 60	NK7F212	NK7F211	505 €HT + EC 3,80 €HT	NK7F312	NK7F311	895 €HT + EC 5,87 €HT	NK7F314	NK7F313	940 €HT + EC 8,33 €HT
② 190 x 141 x 104 x 60	NK7F252	NK7F251	560 €HT + EC 4,61 €HT	NK7F352	NK7F351	945 €HT + EC 6,68 €HT	NK7F354	NK7F353	995 €HT + EC 9,14 €HT

PLANS VAGUES SYMÉTRIQUES structure poutre et EXTENSIONS RETOURS DIRECTS



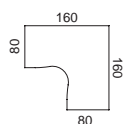
	Indépendant	Retour sur pied		Retour sur caisson métal		Retour sur caisson mélaminé		
			à gauche à droite		à gauche à droite		à gauche à droite	
160 x 90 x 80	NK7F460	445 €HT + EC 3,23 €HT	NK7F832 NK7F831	245 €HT + EC 1,41 €HT	NK7F842 NK7F841	448 €HT + EC 2,73 €HT	NK7F852 NK7F851	478 €HT + EC 5,15 €HT
180 x 90 x 80	NK7F480	460 €HT + EC 3,43 €HT						

PLATEAU D'ANGLE et EXTENSIONS CONVIVIALES



Plateau d'angle 90°		Extension conviviale		Extension 1/2 lune		Extension 1/2 lune	
85 x 85		L. 80 x P. 60		L. 165 x P. 60		L. 165 x P. 80	
NK7F880	145 €HT + EC 1,14 €HT	NK7F865	155 €HT + EC 0,93 €HT	NK7F870	230 €HT + EC 2,12 €HT	NK7F875	255 €HT + EC 2,81 €HT

PLANS COMPACTS 90° et 120° SYMÉTRIQUES, structure poutre



Indépendant 90°		Indépendant 120°		Ensemble 3 postes 120°	
160 x 160 x 80 x 80		120 x 120 x 80 x 80			
NK7F410	760 €HT + EC 4,96 €HT	NK7F430	665 €HT + EC 3,77 €HT	NK7F439	1930 €HT + EC 11,16 €HT



⌚ PLANS DROITS structure poutre, AVEC PLATEAUX STANDARDS ou ERGONOMIQUES INCLINÉS à 3,5°

	Plateaux standards	Plateaux ergonomiques inclinés à 3,5°	Kit pieds réglables
80→180	80 x 80 NK7F010 345 €HT + EC 1,66 €HT	NK7I010 475 €HT + EC 1,78 €HT	NK78450AL 118 €HT + EC 0,06 €HT
100	120 x 80 NK7F020 380 €HT + EC 2,30 €HT	NK7I020 510 €HT + EC 2,42 €HT	
165	140 x 80 NK7F040 390 €HT + EC 2,67 €HT	NK7I040 520 €HT + EC 2,79 €HT	
	160 x 80 NK7F060 410 €HT + EC 3,02 €HT	NK7I060 540 €HT + EC 3,14 €HT	
	180 x 80 NK7F080 425 €HT + EC 3,23 €HT	NK7I080 555 €HT + EC 3,35 €HT	
	200 x 100 NK7F100 560 €HT + EC 4,71 €HT		
	165 x 165 NK7F065 750 €HT + EC 6,37 €HT		
	80 x 60 NK7F005 335 €HT + EC 1,26 €HT		
	100 x 60 NK7F012 345 €HT + EC 1,54 €HT		
	120 x 60 NK7F015 355 €HT + EC 1,59 €HT		

Kit pieds réglables en hauteur de 73 à 93 cm

Pièce d'inclinaison à 3,5° laquée époxy coloris blanc ou aluminium, adaptable aux BENCH (nous consulter).



Option kit pieds réglables en hauteur
Fabrication en aluminium extrudé.
S'adapte aux pieds fixes et permet un réglage de la hauteur du plan de travail de 73 à 93 cm.



SUGGESTIONS DE COMPLÉMENTS




Voiles de fond
» 46



Support-écrans
» 82-83




Goulotte "confort"
» 84



Prise de confort
» 86



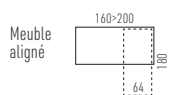
Top-access
» 87-88



Panneaux-écrans
» 116-123

PLANS DROITS structure poutre SUR MEUBLE PORTEUR, avec 1 porte coulissante fermant à clé, avec ou sans caisson intégré

Meuble porteur
L. x P. x H. : 180 x 64 x 57



Décor corps, tops et portes



Décor plateaux et caissons



Coloris pieds



Meuble porteur sans caisson

Meuble porteur à gauche Meuble porteur à droite

Meuble p. avec caisson 2 tiroirs

Meuble porteur à gauche Meuble porteur à droite

Meuble p. avec caisson 3 tiroirs

Meuble porteur à gauche Meuble porteur à droite

Plan principal 160 x 80	NK7F761	NK7F762	1185 €HT + EC 14,30 €HT	NK7F765	NK7F766	1455 €HT + EC 17,30 €HT	NK7F763	NK7F764	1455 €HT + EC 17,52 €HT
Plan principal 180 x 80	NK7F771	NK7F772	1200 €HT + EC 14,51 €HT	NK7F775	NK7F776	1470 €HT + EC 17,51 €HT	NK7F773	NK7F774	1470 €HT + EC 17,73 €HT

CRÉDENCES INDÉPENDANTES sur patins ou pieds métal, 1 porte coulissante fermant à clé, avec ou sans caisson intégré à gauche ou à droite

Crédence indépendante
L. x P. x H. : 180 x 64 x 57/72

Décor corps, tops et portes



Décor caissons



Coloris pieds



	sans caisson	avec caisson 2 tiroirs	avec caisson 3 tiroirs
Sur patins (H. 57 cm)	NCA4205 795 €HT + EC 11,36 €HT	NCA4215 1060 €HT + EC 14,46 €HT	NCA4210 1060 €HT + EC 14,58 €HT
Sur pieds (H. 72 cm)	NCA4206 940 €HT + EC 11,57 €HT	NCA4216 1205 €HT + EC 14,67 €HT	NCA4211 1205 €HT + EC 11,79 €HT

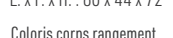
PLANS DROITS structure poutre, AVEC RANGEMENT JUXTAPOSÉ (avec ou sans niche superposée), remplaçant un pied



Coloris corps rangement




Décor plateaux, portes et tops



Sans niche		Ouverture intérieure			Ouverture extérieure			Armoire bout de bureau		
Rangement >		à gauche	à droite		à gauche	à droite		à gauche	à droite	
164 x 80		NK7F631	NK7F632	595 €HT + EC 6,54 €HT	NK7F633	NK7F634	555 €HT + EC 6,50 €HT	NK7F635	NK7F636	630 €HT + EC 7,53 €HT
184 x 80		NK7F661	NK7F662	605 €HT + EC 6,91 €HT	NK7F663	NK7F664	565 €HT + EC 6,87 €HT	NK7F665	NK7F666	640 €HT + EC 7,90 €HT
204 x 80		NK7F701	NK7F702	615 €HT + EC 7,26 €HT	NK7F703	NK7F704	585 €HT + EC 7,22 €HT	NK7F705	NK7F706	660 €HT + EC 8,25 €HT
224 x 80		NK7F731	NK7F732	630 €HT + EC 7,47 €HT	NK7F733	NK7F734	600 €HT + EC 7,43 €HT	NK7F735	NK7F736	675 €HT + EC 8,46 €HT
Avec niche		Ouverture intérieure			Ouverture extérieure			Armoire bout de bureau		
Rangement >		à gauche	à droite		à gauche	à droite		à gauche	à droite	
164 x 80		NK7F641	NK7F642	745 €HT + EC 8,81 €HT	NK7F643	NK7F644	705 €HT + EC 8,77 €HT	NK7F645	NK7F646	780 €HT + EC 9,80 €HT
184 x 80		NK7F671	NK7F672	755 €HT + EC 9,18 €HT	NK7F673	NK7F674	715 €HT + EC 9,14 €HT	NK7F675	NK7F676	790 €HT + EC 10,17 €HT
204 x 80		NK7F711	NK7F712	775 €HT + EC 9,53 €HT	NK7F713	NK7F714	735 €HT + EC 9,49 €HT	NK7F715	NK7F716	810 €HT + EC 10,52 €HT
224 x 80		NK7F741	NK7F742	790 €HT + EC 9,74 €HT	NK7F743	NK7F744	750 €HT + EC 9,70 €HT	NK7F745	NK7F746	825 €HT + EC 10,73 €HT

*La niche superposée peut être orientée vers l'intérieur ou l'extérieur. En option: kit de 4 "1/2" tablettes

Coloris niche



RANGEMENTS JUXTAPOSÉS ou INDÉPENDANTS, avec ou sans niche superposée

Module hauteur bureau
L. x P. x H. : 80 x 44 x 72

Coloris corps rangement



Décor tops et portes

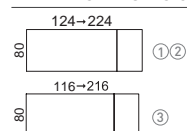


Sans portes	NCA4010	245 €HT + EC 4,30 €HT	NCA4015	395 €HT + EC 6,57 €HT	NCA4130	90 €HT + EC 0,99 €HT
Avec portes	NCA4011	320 €HT + EC 5,19 €HT	NCA4016	480 €HT + EC 7,45 €HT		


Option pour niche

Kit de 4 "1/2" tablettes

PLANS DROITS structure poutre, AVEC RANGEMENT JUXTAPOSÉ, remplaçant un pied



Décoris mélamine



Coloris piètements



Décoris niches sur caisson

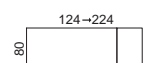


Décor rangements personnels




Avec caisson hauteur bureau juxtaposé mélamine ①				Avec caisson hauteur bureau juxtaposé mélamine + niche ②				Avec rangement personnel compact avec niche intégrée H.109 coloris blanc ③				
								à gauche à droite				
124 x 80	NK7F502	765 €HT	+ EC 6,54 €HT	124 x 80	NK7F504	915 €HT	+ EC 8,81 €HT	116 x 80	NK7F119	NK7F118	865 €HT	+ EC 7,79 €HT
164 x 80	NK7F506	800 €HT	+ EC 7,18 €HT	164 x 80	NK7F508	950 €HT	+ EC 9,45 €HT	156 x 80	NK7F129	NK7F128	900 €HT	+ EC 8,43 €HT
184 x 80	NK7F510	810 €HT	+ EC 7,55 €HT	184 x 80	NK7F512	960 €HT	+ EC 9,82 €HT	176 x 80	NK7F149	NK7F148	910 €HT	+ EC 8,80 €HT
204 x 80	NK7F514	830 €HT	+ EC 7,90 €HT	204 x 80	NK7F516	980 €HT	+ EC 10,17 €HT	196 x 80	NK7F169	NK7F168	930 €HT	+ EC 9,15 €HT
224 x 80	NK7F518	845 €HT	+ EC 8,11 €HT	224 x 80	NK7F520	995 €HT	+ EC 10,38 €HT	216 x 80	NK7F189	NK7F188	945 €HT	+ EC 9,36 €HT

PLANS structure poutre AVEC TOURS JUXTAPOSÉES remplaçant un pied, hauteur bureau (avec ou sans niche) ou H.120 cm



Décoris plateaux et tops



Coloris piètements



Décor tours



Décor niches



La niche superposée peut être orientée vers l'intérieur ou l'extérieur.


Tour H.72 cm				Tour H.72 cm + niche				Tour H.120 cm			
à gauche à droite				à gauche à droite				à gauche à droite			
124 x 80	NK7F621	NK7F622	960 €HT + EC 11,18 €HT	NK7F623	NK7F624	1110 €HT + EC 13,45 €HT		NK7F625	NK7F626	1200 €HT + EC 12,94 €HT	
164 x 80	NK7F651	NK7F652	995 €HT + EC 11,82 €HT	NK7F653	NK7F654	1145 €HT + EC 14,09 €HT		NK7F655	NK7F656	1235 €HT + EC 13,58 €HT	
184 x 80	NK7F681	NK7F682	1005 €HT + EC 12,19 €HT	NK7F683	NK7F684	1155 €HT + EC 14,46 €HT		NK7F685	NK7F686	1255 €HT + EC 13,95 €HT	
204 x 80	NK7F721	NK7F722	1025 €HT + EC 12,54 €HT	NK7F723	NK7F724	1175 €HT + EC 14,81 €HT		NK7F725	NK7F726	1275 €HT + EC 14,30 €HT	
224 x 80	NK7F751	NK7F752	1040 €HT + EC 12,75 €HT	NK7F753	NK7F754	1190 €HT + EC 15,02 €HT		NK7F755	NK7F756	1290 €HT + EC 14,51 €HT	

TOURS DE RANGEMENT INDÉPENDANTES et OPTIONS

Décor tours



Décor tops



Décor niches



La niche superposée peut être orientée vers l'intérieur ou l'extérieur.

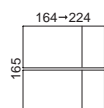
Tours de rangement indépendantes				à gauche		à droite			
2 hauteurs : hauteur bureau H.72 cm (avec niche H.120 cm) ou tour H.120 cm									
Tour H.72 sans niche	NCA4110	NCA4111	695 €HT + EC 9,63 €HT						
Tour H.72 avec niche	NCA4120	NCA4121	860 €HT + EC 11,90 €HT						
Tour H.120	NCA4115	NCA4116	895 €HT + EC 11,39 €HT						

① Casier personnel fermant à clé	NCA4131	95 €HT + EC 0,16 €HT
② Kit de 3 tiroirs de rangement	NCA4132	105 €HT + EC 0,59 €HT
③ Kit de 4 "1/2" tablettes pour niche	NCA4130	90 €HT + EC 0,99 €HT


SUGGESTIONS DE COMPLÉMENTS

Caissons mélamine » 92	Rangements mélamine » 92	Meubles à cases » 96	Armoires à rideaux » 98	Caissons métal » 104
---------------------------	-----------------------------	-------------------------	----------------------------	-------------------------

POSTES BENCH avec caissons juxtaposés hauteur bureau (avec ou sans niche superposée), remplaçant un pied



Décor plateaux et caissons



Décor niches



La niche superposée peut être orientée vers l'intérieur ou l'extérieur.



Avec caisson mélamine juxtaposé sans niche

Élément départ

Élément suivant

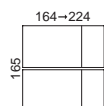
Avec caisson mélamine juxtaposé avec niche

Élément départ


Élément suivant

2 x 164 x 80	NK7B981	1555 €HT + EC 14,38 €HT	NK7B982	1475 €HT + EC 14,26 €HT	NK7B983	1855 €HT + EC 18,88 €HT	NK7B984	1835 €HT + EC 18,77 €HT
2 x 184 x 80	NK7B985	1575 €HT + EC 15,12 €HT	NK7B986	1495 €HT + EC 14,98 €HT	NK7B987	1875 €HT + EC 19,62 €HT	NK7B988	1855 €HT + EC 19,49 €HT
2 x 204 x 80	NK7B991	1615 €HT + EC 15,82 €HT	NK7B992	1535 €HT + EC 15,68 €HT	NK7B993	1925 €HT + EC 20,32 €HT	NK7B994	1895 €HT + EC 20,19 €HT
2 x 224 x 80	NK7B995	1645 €HT + EC 16,24 €HT	NK7B996	1565 €HT + EC 16,10 €HT	NK7B997	1955 €HT + EC 20,74 €HT	NK7B998	1925 €HT + EC 20,61 €HT

POSTES BENCH avec rangements juxtaposés (avec ou sans niche superposée), remplaçant un pied



Décor plateaux, tops et portes



Coloris corps rangement et niche



Avec rangement

Avec armoire


Avec rangement + niche

Avec armoire + niche

2 x 164 x 80	NK7B901	1100 €HT + EC 13,02 €HT	NK7B903	1270 €HT + EC 15,08 €HT	NK7B907	1400 €HT + EC 17,52 €HT	NK7B909	1590 €HT + EC 19,58 €HT
2 x 184 x 80	NK7B921	1120 €HT + EC 13,76 €HT	NK7B923	1300 €HT + EC 15,82 €HT	NK7B927	1420 €HT + EC 18,26 €HT	NK7B929	1610 €HT + EC 20,32 €HT
2 x 204 x 80	NK7B941	1160 €HT + EC 14,46 €HT	NK7B943	1330 €HT + EC 16,52 €HT	NK7B947	1460 €HT + EC 18,96 €HT	NK7B949	1650 €HT + EC 21,02 €HT
2 x 224 x 80	NK7B961	1190 €HT + EC 14,88 €HT	NK7B963	1360 €HT + EC 16,94 €HT	NK7B967	1490 €HT + EC 19,38 €HT	NK7B969	1680 €HT + EC 21,44 €HT

OPTIONS : top L. 165 cm pour 2 tours dos à dos H. 120 cm - caches verticaux pour armoires juxtaposées (H. 72/120 cm)

Décor top 165 cm



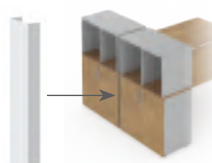
Top unique

L. 165 cm

NAR4617

105 €HT + EC 1,65 €HT

Coloris caches verticaux



Caches verticaux

H. 72 cm (l'unité)

NCA4005 35 €HT + EC 0,01 €HT

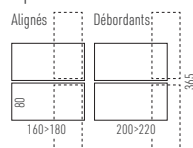
H. 120 cm (x 2)

NCA4007 95 €HT + EC 0,03 €HT

POSTES BENCH SUR MEUBLE PORTEUR, avec 1 porte coulissante fermant à clé, avec ou sans caisson intégré

Meuble porteur, L. x P. x H. : 180 x 64 x 57

2 positions



Décor corps, tops et portes



Décor plateaux et caissons



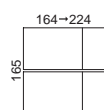
Meuble porteur sans caisson

Meuble porteur avec caisson 2 tiroirs

Meuble porteur avec caisson 3 tiroirs

2 x 160 x 80	NK7B860	2330 €HT + EC 28,41 €HT	NK7B862	2890 €HT + EC 34,55 €HT	NK7B863	2890 €HT + EC 34,99 €HT
2 x 180 x 80	NK7B880	2360 €HT + EC 28,83 €HT	NK7B882	2920 €HT + EC 34,97 €HT	NK7B883	2920 €HT + EC 35,41 €HT


POSTES BENCH avec armoire à portes coulissantes juxtaposée, remplaçant un pied



Coloris corps et portes



Décor plateaux et tops



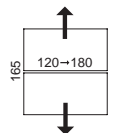
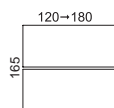
Postes doubles

Module d'extrémité


2 x 164 x 80	NK7B905	1330 €HT + EC 13,57 €HT	NK7B906	1120 €HT + EC 13,34 €HT
2 x 184 x 80	NK7B925	1350 €HT + EC 14,31 €HT	NK7B926	1140 €HT + EC 14,06 €HT
2 x 204 x 80	NK7B945	1390 €HT + EC 15,01 €HT	NK7B946	1180 €HT + EC 14,76 €HT
2 x 224 x 80	NK7B965	1420 €HT + EC 15,43 €HT	NK7B966	1210 €HT + EC 15,18 €HT



POSTES BENCH, plateaux fixes (électrification horizontale et cache central en option) et plateaux coulissants (électrification horiz. intégrée)



Décor plateaux



Coloris pieds métal



Plateaux fixes (cache et électrification en option)

	Élément départ	Élément suivant
2 x 120 x 80	NK7B520 685 €HT + EC 4,50 €HT	NK7B525 430 €HT + EC 4,27 €HT
2 x 140 x 80	NK7B540 715 €HT + EC 5,24 €HT	NK7B545 460 €HT + EC 5,01 €HT
2 x 160 x 80	NK7B560 750 €HT + EC 5,94 €HT	NK7B565 490 €HT + EC 5,71 €HT
2 x 180 x 80	NK7B580 780 €HT + EC 6,36 €HT	NK7B585 520 €HT + EC 6,13 €HT

Plateaux coulissants (électrification intégrée)

	Élément départ	Élément suivant
NK7C523	890 €HT + EC 4,80 €HT	NK7C528 595 €HT + EC 4,53 €HT
NK7C543	910 €HT + EC 5,57 €HT	NK7C548 630 €HT + EC 5,30 €HT
NK7C563	950 €HT + EC 6,28 €HT	NK7C568 660 €HT + EC 6,01 €HT
NK7C583	980 €HT + EC 6,71 €HT	NK7C588 695 €HT + EC 6,44 €HT



OPTIONS pour BENCH plateaux fixes

Electrification horizontale

L. 120	NAC8413AL	65 €HT + EC 0,05 €HT
L. 140	NAC8414AL	69 €HT + EC 0,08 €HT
L. 160	NAC8416AL	73 €HT + EC 0,09 €HT
L. 180	NAC8418AL	81 €HT + EC 0,10 €HT

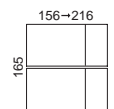
OPTIONS pour tous les BENCH

Cache central - rail support accessoires

L. 120	NAC8443	91 €HT + EC 0,04 €HT
L. 140	NAC8445	93 €HT + EC 0,05 €HT
L. 160	NAC8487	95 €HT + EC 0,05 €HT
L. 180	NAC8489	107 €HT + EC 0,06 €HT



POSTES BENCH avec rangements personnels compacts juxtaposés (niche intégrée), remplaçant un pied



Rangement personnel
L. x P. x H. : 36 x 80 x 109

Décor rangement personnel

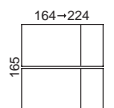


Avec rangement personnel juxtaposé (niche intégrée)

	Élément départ	Élément suivant
2 x 156 x 80	NK7B523 1800 €HT + EC 16,84 €HT	NK7B528 1720 €HT + EC 16,73 €HT
2 x 176 x 80	NK7B543 1820 €HT + EC 17,58 €HT	NK7B548 1740 €HT + EC 17,45 €HT
2 x 196 x 80	NK7B563 1860 €HT + EC 18,28 €HT	NK7B568 1780 €HT + EC 18,15 €HT
2 x 216 x 80	NK7B583 1890 €HT + EC 18,70 €HT	NK7B588 1810 €HT + EC 18,57 €HT



POSTES BENCH avec tours juxtaposées H.72 cm (avec ou sans niche) ou H.120 cm, remplaçant un pied (options » p. 73)



Décor tours



Décor niches



La niche superposée peut être orientée vers l'intérieur ou l'extérieur.



Tour H.72 sans niche

	Élément départ	Élément suivant
2 x 164 x 80	NK7B911 1995 €HT + EC 23,66 €HT	NK7B912 1920 €HT + EC 23,54 €HT
2 x 184 x 80	NK7B931 2020 €HT + EC 24,40 €HT	NK7B932 1940 €HT + EC 24,26 €HT
2 x 204 x 80	NK7B951 2060 €HT + EC 25,10 €HT	NK7B952 1980 €HT + EC 24,96 €HT
2 x 224 x 80	NK7B971 2090 €HT + EC 25,52 €HT	NK7B972 2010 €HT + EC 25,38 €HT

Tour H.72 + niche (H. totale 120)

	Élément départ	Élément suivant
NK7B913	2300 €HT + EC 28,16 €HT	NK7B914 2220 €HT + EC 28,05 €HT
NK7B933	2320 €HT + EC 28,90 €HT	NK7B934 2240 €HT + EC 28,77 €HT
NK7B953	2360 €HT + EC 29,60 €HT	NK7B954 2280 €HT + EC 29,47 €HT
NK7B973	2390 €HT + EC 30,02 €HT	NK7B974 2310 €HT + EC 29,89 €HT

Tour H.120

	Élément départ	Élément suivant
NK7B915	2490 €HT + EC 27,14 €HT	NK7B916 2410 €HT + EC 27,03 €HT
NK7B935	2510 €HT + EC 27,88 €HT	NK7B936 2430 €HT + EC 27,75 €HT
NK7B955	2550 €HT + EC 28,58 €HT	NK7B956 2470 €HT + EC 28,45 €HT
NK7B975	2570 €HT + EC 29,00 €HT	NK7B976 2500 €HT + EC 28,87 €HT











K.MOVE & K.MOVE+



Les postes réglables en hauteur

Il est dorénavant reconnu que la position assise prolongée est déconseillée, elle nuit à la santé et à la performance. Varier régulièrement sa posture améliore le flux sanguin, diminue les tensions musculaires et donc l'impression de fatigue. Cette bonne habitude augmente de fait le bien-être et la productivité.

Grâce à un réglage mécanique (manivelle) ou motorisé, nos tables assis-debout s'ajustent à la morphologie de chaque utilisateur en prenant en compte ses besoins spécifiques.

DÉCORS DES PLATEAUX						
	BL Blanc	TO Tortora	AK Acacia	CE Chêne	HE Hêtre	NO Noyer
COLORIS DES PIÈTEMENTS						
	BL Blanc	AL Aluminium			BL Blanc	NR Noir
K.MOVE				K.MOVE+		



Ergonomie et mieux-être



K.MOVE, postes solo



	Réglage par manivelle de 62 à 97 cm		Réglage électrique standard de 68 à 118 cm		Réglage électrique super confort de 65 à 130 cm	
120 x 80 cm	NAD1918M	620 €HT + EC 2,67 €HT	NAD1918ES	840 €HT + EC 2,71 €HT	NAD1906EC	940 €HT + EC 2,78 €HT
140 x 80 cm	NAD1911M	630 €HT + EC 3,02 €HT	NAD1911ES	850 €HT + EC 3,06 €HT	NAD1908EC	950 €HT + EC 3,13 €HT
160 x 80 cm	NAD1913M	650 €HT + EC 3,36 €HT	NAD1913ES	870 €HT + EC 3,40 €HT	NAD1901EC	970 €HT + EC 3,47 €HT
180 x 80 cm	NAD1915M	660 €HT + EC 3,56 €HT	NAD1915ES	880 €HT + EC 3,60 €HT	NAD1902EC	980 €HT + EC 3,67 €HT

K.MOVE, postes en "L"



Disponible uniquement avec piètement coloris alu.
Réglage électrique standard de 68 à 118 cm.

Plan principal 160 x 80 cm		Plan principal 180 x 80 cm	
Retour 100 x 60 cm	Retour 120 x 60 cm	Retour 100 x 60 cm	Retour 120 x 60 cm
NAD1906EL	NAD1908EL	NAD1901EL	NAD1902EL
1490 €HT + EC 4,86 €HT	1510 €HT + EC 4,90 €HT	1510 €HT + EC 5,06 €HT	1530 €HT + EC 5,10 €HT

Options

- Vertèbre » p. 85
- Goulotte confort » p. 84



Boîtier de commande avec mémoire (MP4)

Mémorisation 4 positions.
3 tailles de caractères
d'affichage.

NAC05M4 60 €HT



K.MOVE

Chaque utilisateur règle la hauteur de son plan de travail à son gré tout au long de la journée afin de l'adapter à son style et aussi aux spécificités de son métier.

Des panneaux-écrans, eux-mêmes réglables en hauteur, permettent de moduler la séparation entre les postes face à face (*» p.119*).

Décor plateaux



Coloris pieds métal



Caractéristiques techniques communes aux K.MOVE, postes solo, postes doubles et postes en "L"

- Structures en tôle d'acier d'épaisseur 2 mm, laquées époxy alu (AL) ou blanc (BL)*.
- Réglage manivelle : 2,25 cm par rotation ; réglage électrique : 40 mm/seconde.
- La manivelle et les boîtiers de commande se positionnent à gauche ou à droite.
- 2 moteurs gérés par microprocesseur dotés de la fonction "soft start and stop" et du système PIEZO anti-collision.
- Consommation : 300 W (0,3 W en mode veille).
- Conformité aux normes ISO 21016, EN 527-2 et EN 527-3.
- Charge maximale : 100 kg en dynamique (charge répartie).
- En option : boîtier de commande avec mémoire (*voir page ci-contre*).

**[piètement du poste en "L" non disponible en coloris blanc]*

K.MOVE, postes doubles



	Réglage par manivelle de 62 à 97 cm		Réglage électrique super confort de 65 à 130 cm	
120 x 80 cm	NAD1918MD	1260 € ^{HT} + EC 5,38 € ^{HT}	NAD1906ECD	1880 € ^{HT} + EC 5,48 € ^{HT}
140 x 80 cm	NAD1911MD	1280 € ^{HT} + EC 6,08 € ^{HT}	NAD1908ECD	1900 € ^{HT} + EC 6,18 € ^{HT}
160 x 80 cm	NAD1913MD	1310 € ^{HT} + EC 6,76 € ^{HT}	NAD1901ECD	1920 € ^{HT} + EC 6,86 € ^{HT}
180 x 80 cm	NAD1915MD	1340 € ^{HT} + EC 7,16 € ^{HT}	NAD1902ECD	1940 € ^{HT} + EC 7,26 € ^{HT}



K.MOVE +

K.MOVE + utilise des moteurs LINAK (leader européen, fabrication danoise de haute qualité). Cette mécanique extrêmement fiable est dotée d'un système anticollision intégré et d'une liaison Bluetooth® permettant de piloter les réglages depuis un smartphone.

La colonne télescopique, très robuste, est en 3 parties (50 x 80, 44 x 74 et 37 x 67 mm).

Le moteur, compact et cartérisé, est pratiquement invisible.

Vitesse 38 mm/s. Poussée maximum 500N / colonne.

Conformité à la norme EN-60335-1.

Décor plateaux



Coloris pieds métal



	Postes solo	Postes BENCH
	Réglage électrique standard de 65 à 125 cm	Réglage électrique standard de 62 à 127 cm
120 x 80 cm	NADC024 1090 €HT + EC 5,06 €HT	NADD024 2090 €HT + EC 10,04 €HT
140 x 80 cm	NADC044 1100 €HT + EC 5,48 €HT	NADD044 2120 €HT + EC 10,89 €HT
160 x 80 cm	NADC064 1120 €HT + EC 5,90 €HT	NADD064 2150 €HT + EC 11,72 €HT
180 x 80 cm	NADC084 1130 €HT + EC 6,17 €HT	NADD084 2180 €HT + EC 12,26 €HT
200 x 100 cm	NADC104 1180 €HT + EC 7,60 €HT	



Bortier de commande LINAK intégré aux postes K.MOVE+



Alarme

Sonnerie d'alarme afin d'inciter l'utilisateur à changer de position.

Bluetooth®

Connexion de l'application Desk Control™ grâce à la technologie sans fil Bluetooth®.

Favis

Mémoire des positions favorites.

Options



Micro tiroir coulissant » p. 104



Top access » p. 86-89



Vertèbre » p. 85



Goulotte confort » p. 84



De nombreuses études scientifiques démontrent que changer de posture aide souvent à améliorer la santé et permet de rester productif tout au long de la journée.



CALL CENTER

Postes "call center"

- Espaces individualisés bénéficiant d'une réduction très importante des bruits environnants.
- Cloisonnement par panneaux super acoustiques de hauteur 127 cm et d'épaisseur 36 mm (âme bois 16 mm, recevant sur chaque face une mousse acoustique d'épaisseur 10 mm).
- 4 revêtements au choix : tissus Berta (BE), Lucia (LU), Step (ST) ou Synergy (SY).
- Plateaux épaisseur 25 mm, mélamine coloris blanc, proposés en 3 largeurs.
- 2 profondeurs : 102 cm (cloisons simple face), 200 cm (cloisons double face).
- Pieds sabots très esthétiques en métal coloris blanc (BL) ou sur demande en noir (NR) ou aluminium (AL).



Échancrure pour passage des câbles

Une échancrure à l'arrière du plateau permet le passage des câbles. De même, les cloisons intermédiaires sont dotées d'une ouverture pour la circulation des fluides.



» p. 399

» p. 401

» p. 402

» p. 403

Autres configurations, nous consulter.

Dimensions plan de travail		Profondeur 102 cm Larg. plan + 7 cm		Profondeur 102 cm Larg. 2 plans + 11 cm		Profondeur 200 cm Larg. plan + 7 cm		Profondeur 200 cm Larg. 2 plans + 11 cm	
		BE - LU	ST - SY	BE - LU	ST - SY	BE - LU	ST - SY	BE - LU	ST - SY
100 x 80 cm	NCCI014	1170 €HT + EC 7,08 €HT	1280 €HT + EC 7,08 €HT	NCCC014	1970 €HT + EC 12,24 €HT	2150 €HT + EC 12,24 €HT	NCCF014	1950 €HT + EC 12,36 €HT	2120 €HT + EC 12,36 €HT
120 x 80 cm	NCCI020	1250 €HT + EC 7,88 €HT	1360 €HT + EC 7,88 €HT	NCCC020	2130 €HT + EC 13,87 €HT	2310 €HT + EC 13,87 €HT	NCCF020	2010 €HT + EC 13,64 €HT	2220 €HT + EC 13,64 €HT
140 x 80 cm	NCCI040	1260 €HT + EC 8,69 €HT	1430 €HT + EC 8,69 €HT	NCCC040	2150 €HT + EC 15,49 €HT	2450 €HT + EC 15,49 €HT	NCCF040	2020 €HT + EC 14,92 €HT	2240 €HT + EC 14,92 €HT
								NCCB014	3240 €HT + EC 24,84 €HT
								NCCB020	3400 €HT + EC 28,16 €HT
								NCCB040	3430 €HT + EC 31,49 €HT
									3650 €HT + EC 24,84 €HT
									3730 €HT + EC 28,16 €HT
									3790 €HT + EC 31,49 €HT

Espaces individuels insonorisés

- Pour créer des espaces isolés phonétiquement en intégrant les postes de travail de largeur 140 ou 160 cm, ou bien encore les appareils bruyants (photocopieurs, tireuses de plans...).
- Panneaux super acoustiques de hauteur 127 cm et d'épaisseur 36 mm (âme bois 16 mm, recevant sur chaque face une mousse acoustique d'épaisseur 10 mm). 4 revêtements au choix.
- 4 profondeurs de cloisons transversales : 85-102-166-200 cm.
- Pieds sabots très esthétiques en métal coloris blanc (BL) ou sur demande en noir (NR) ou aluminium (AL).



» p. 399

» p. 401

» p. 402

» p. 403

Autres configurations, nous consulter.

Autres configurations, nous consulter.

Prof.		Largeur 147 cm				Largeur 291 cm		Prof.		Largeur 147 cm		Largeur 147 cm	
		BE - LU	ST - SY			BE - LU	ST - SY			BE - LU	ST - SY	BE - LU	ST - SY
85 cm	NESI040	1040 €HT + EC 5,76 €HT	1240 €HT + EC 5,76 €HT	NESC040	1780 €HT + EC 9,95 €HT	2100 €HT + EC 9,95 €HT	166 cm	NESF040	1590 €HT + EC 8,90 €HT	1890 €HT + EC 8,90 €HT	NESE040	1070 €HT + EC 7,25 €HT	1260 €HT + EC 7,25 €HT
102 cm	NESI042	1200 €HT + EC 6,38 €HT	1390 €HT + EC 6,38 €HT	NESC042	2010 €HT + EC 10,88 €HT	2340 €HT + EC 10,88 €HT	200 cm	NESF042	1910 €HT + EC 10,13 €HT	2200 €HT + EC 10,13 €HT	NESE042	1220 €HT + EC 8,16 €HT	1420 €HT + EC 8,16 €HT
Prof.		Largeur 167 cm				Largeur 331 cm		Prof.		Largeur 167 cm		Largeur 167 cm	
		BE - LU	ST - SY			BE - LU	ST - SY			BE - LU	ST - SY	BE - LU	ST - SY
85 cm	NESI060	1055 €HT + EC 6,12 €HT	1250 €HT + EC 6,12 €HT	NESC060	1800 €HT + EC 10,66 €HT	2130 €HT + EC 10,66 €HT	166 cm	NESF060	1600 €HT + EC 8,67 €HT	1910 €HT + EC 8,67 €HT	NESE060	1080 €HT + EC 7,59 €HT	1270 €HT + EC 7,59 €HT
102 cm	NESI062	1210 €HT + EC 6,73 €HT	1400 €HT + EC 6,73 €HT	NESC062	2040 €HT + EC 11,58 €HT	2360 €HT + EC 11,58 €HT	200 cm	NESF062	1920 €HT + EC 10,13 €HT	2210 €HT + EC 10,13 €HT	NESE062	1240 €HT + EC 8,73 €HT	1430 €HT + EC 8,73 €HT



Travailler sereinement
à l'abri des nuisances sonores



CONNECTIQUE

& SUPPORTS INFORMATIQUES



Supports-UC suspendus UNIVERSEL

- Fabrication de qualité en tôle d'acier.
- Se fixent aisément sous le plan de travail.
- Adaptation/réglage ultra simples et rapides.
- Le modèle MAXI est adapté aux UC de largeur comprise entre 80 et 220 mm et de hauteur comprise entre 300 et 530 mm.
- Le modèle MINI est adapté aux UC de largeur comprise entre 35 et 115 mm et de hauteur comprise entre 205 et 360 mm.
- Laqués époxy : blanc (BL), aluminium (AL) ou noir (NR).

 Support-UC maxi	NAC8438 (BL/AL/NR)	99 €HT + EC 0,21 €HT
 Support-UC mini	NAC8439 (BL/AL/NR)	79 €HT + EC 0,30 €HT



Support-UC suspendu

- P. x H. : 26 x 55 cm
- Se fixe sous le plateau.
- Réglable en largeur jusqu'à 25 cm.
- Tôle d'acier laquée aluminium.

NAC8431AL	59 €HT + EC 0,15 €HT
-----------	-----------------------------



Support-UC suspendu à sangles

- S'adapte à toutes dimensions d'UC grâce aux sangles élastiques.
- Se fixe directement sous le plateau avec ou sans les entretoises.

NAC8436NR	49 €HT + EC 0,21 €HT
-----------	-----------------------------



Support-UC mobile

- 4 roulettes design.
- Réglable en largeur jusqu'à 21 cm.
- Tôle d'acier laquée coloris aluminium.

NAC8437AL	77 €HT + EC 0,07 €HT
-----------	-----------------------------

Supports-écrans ERGO-DESIGN

- Conception ergonomique facilitant le mouvement de l'écran et un ajustement aisé du "bout des doigts", grâce à la technologie de tension réglable en fonction du poids de l'écran.
- Rotation de la tête de 180° et inclinaison 40° vers le haut ou le bas.
- Conçu pour les écrans de 3 à 9 kg.
- Double articulation avec portée de 535 mm.
- Empreinte VESA 75/100 mm.
- Fixation aisée au plateau par pince.
- Coloris blanc (BL), aluminium (AL) et noir (NR).



	BL	AL	NR		
Modèle 1 écran				NAC8491 (BL/AL/NR)	330 €HT + EC 0,08 €HT
Modèle 2 écrans				NAC8492 (BL/AL/NR)	660 €HT + EC 0,15 €HT

Supports-écrans ERGO-PRATIC

- Installation en moins de 2 mn sans aucun outil grâce au système de fixation pré-monté.
- Système quick release sur platine VESA.
- Réglage instantané de la hauteur par blocage du coulissement sur le mât.
- Certifié BS EN ISO 9241.
- Le modèle 1 écran, sur mât H. 40 cm, supporte jusqu'à 12,5 kg, écran jusqu'à 32 pouces.
- Le modèle 2 écrans, sur mât H. 40 cm, reçoit 2 écrans jusqu'à 27" et supporte 20 kg au total.
- Le modèle 4 écrans, sur mât H. 70 cm, reçoit 4 écrans jusqu'à 27" et supporte 32 kg au total.
- Coloris blanc (BL), aluminium (AL) ou noir (NR).




	Modèle 1 écran	NAC8500 (BL/AL/NR)	195 €HT + EC 0,24 €HT
	Modèle 2 écrans	NAC8501 (BL/AL/NR)	248 €HT + EC 0,30 €HT
	Modèle 4 écrans	NAC8502 (BL/AL/NR)	490 €HT + EC 0,33 €HT

Support-écran ERGO-NOMIC

- Ajustement aisé de la hauteur et de l'inclinaison grâce au système gaz lift.
- Système quick release sur platine VESA.
- Bras orientable à 180°.
- Intégration des câbles dans le bras.
- Fixation rapide, moins de 1 mn, sur le dessus du plan de travail (outil fourni).
- Supporte les écrans de 2 à 10 kg.
- Certifié BS EN ISO 9241.
- Coloris blanc (BL), aluminium (AL) ou noir (NR).



NAC8505 (BL/AL/NR)	280 €HT + EC 0,38 €HT
--------------------	-----------------------



Goulotte double

- L. x P. x H. : 60 x 23 x 10 cm
- Grande capacité pour le stockage des câbles et boîtiers prises.
- Se fixe sous 2 plateaux en vis-à-vis.
- Juxtaposable.
- Tôle d'acier laquée aluminium.



NAC8410AL

40 €HT + EC 0,05 €HT

Goulottes sur poutre

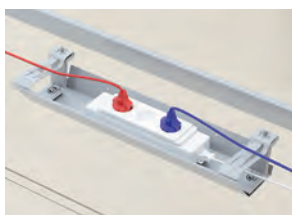
- Se positionnent sur la poutre structurale des gammes OPERATIVE par simple enclenchement.
- P. x H. : 15 x 6 cm
- Existent en largeur 60 et 120 cm.
- Tôle d'acier laquée aluminium.

L. 60 cm NAC8406AL 22 €HT + EC 0,03 €HT

L. 120 cm NAC8412AL 36 €HT + EC 0,05 €HT

Goulottes pivotantes

- Constituées de 2 pinces-câbles auxquelles est associée une goulotte métallique de largeur 50 ou 108 cm.
- Hauteur utile 7 cm (hauteur totale 8 cm) et profondeur 14 cm.
- La goulotte peut basculer, afin de faciliter l'accès aux boîtiers-prises, puis être de nouveau relevée sans effort.



L. 50 cm NAC8425AL 35 €HT + EC 0,03 €HT

L. 108 cm NAC8428AL 70 €HT + EC 0,05 €HT

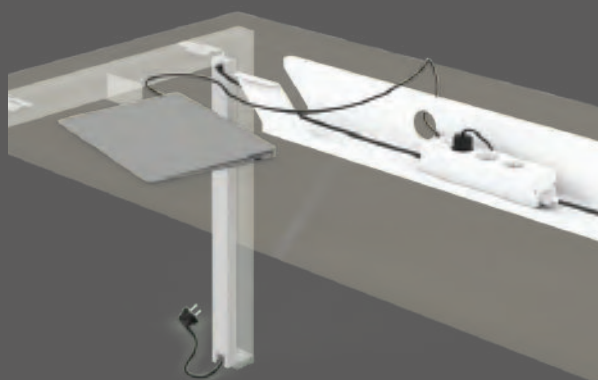


Goulottes "confort"

- P. x H. : 12 x 10 cm.
- Existent en largeur 98 et 118 cm.
- Ouvertures de diamètre 5 cm d'un côté (1 sur L. 98 et 2 sur L. 118 cm), large échancrure pour faciliter l'accès aux boîtiers-prises de l'autre côté.
- L'ouverture de la goulotte peut être orientée vers l'intérieur ou l'extérieur.
- Fixation directe sous le plateau.
- Tôle d'acier laquée époxy blanc (BL), aluminium (AL), anthracite (AN), basalte (BS) ou noir grainé mat (NG).

L. 98 NAC8408 49 €HT + EC 0,06 €HT

L. 118 NAC8409 51 €HT + EC 0,07 €HT



⌚ Obturateurs SQUARE jeu de 2

- Fabrication en ABS laqué aluminium ou coloris blanc.
- 9,4 x 9,4 cm.
- Nécessite un perçage de \varnothing 80 mm avec une scie-cloche.
- Hors pose (*nous consulter*).



NAC8402 (BL/AL) **14 €HT** + EC 0,13 €HT

⌚ Obturateurs HELLO

- Fabrication en zamak.
- Nécessite un perçage de \varnothing 80 mm.
- 4 coloris : blanc (BL), noir (NR) aluminium (AL) ou chrome (CH).
- Vendu à l'unité.
- Hors pose (*nous consulter*).



NAC8403 **19 €HT** + EC 0,03 €HT

⌚ Obturateurs SMILE

- Très design.
- Diamètre \varnothing 80 mm.
- Couvercle pivotant avec ressort.
- Vendu à l'unité.
- 4 versions : blanc/blanc (BL/BL), noir/noir (NR/NR) ou bicolore alu/noir (AL/NR) et blanc/noir (BL/NR).



Blanc/blanc **Noir/noir** **Alu/noir** **Blanc/noir**
NAC8545BLBL NAC8545NRNR NAC8545ALNR NAC8545BLNR **7 €HT** + EC 0,13 €HT



Obturateur SMILE et prise CONFORT 80 (p. 86)
en parfaite harmonie

⌚ Montée de câbles articulée

- Vertèbre composée de 10 modules (pour bureaux / tables hauteur standard) ou de 17 modules (pour bureaux / tables réglables en hauteur).
- Base lestée pour une parfaite stabilité.
- Fixation directe sous le plateau
- Fabrication très qualitative en plastique injecté.
- Coloris blanc (BL), aluminium (AL) ou noir (NR).



10 modules **17 modules**
NAC8452 (BL/AL/NR) **61 €HT** + EC 0,14 €HT NAC8454 (BL/AL/NR) **80 €HT** + EC 0,27 €HT

⌚ Montée de câbles textile \varnothing 30 mm

- 2 longueurs : L. 75 cm pour postes hauteur standard ou L. 150 cm pour postes réglables en hauteur.
- Protection complète des câbles contre les flammes et l'abrasion.
- Réalisée en textile tressé, fermeture à glissière.
- Mise en place rapide.
- Coloris noir.




L. 75 NAC8456NR **22 €HT** + EC 0,13 €HT



L. 150 NAC8457NR **38 €HT** + EC 0,13 €HT

⌚ Montée de câbles DESIGN

- Vertèbre de forme hélicoïdale extensible de 70 à 110 cm.
- Fixation directe sous le plateau
- Socle lesté chromé \varnothing 12 cm, vertèbre coloris gris aluminium.




NAC8451CH **104 €HT** + EC 0,26 €HT



Montée de câbles DESIGN
adaptée aux bureaux
réglables en hauteur

⌚ Pincés-câbles

- Guide les câbles sans les emprisonner.
- Les pincés-câbles, vendus par jeu de 4, se fixent sous le plateau par vis à bois.
- Accès immédiat aux câbles.



NAC8419AL **9 €HT** + EC 0,13 €HT

PLUG-IN avec capot coulissant


- Le capot permet de masquer les prises lorsque non utilisées.
- Corps en plastique injecté blanc ou noir.
- Capot coloris blanc ou noir, ou acier inox.
- 2 configurations :
 - 1 PC 10A T + 1 RJ45 cat6 + 1 USB 5V (pour charger téléphones et tablettes) ;
 - 1 PC + 2 USB 5V.
- Câble d'alimentation 2m inclus.
- Nécessite un perçage Ø80 mm.
- Hors pose (nous consulter).
- 3 coloris : blanc (BL), aluminium (AL) et noir (NR).

1 PC 10A - T + 1 RJ 45 cat. 6 + 1 USB 5V


BL	NAC8478BL	NR	NAC8478NR	102 €HT	AL	NAC8478AL	110 €HT
----	-----------	----	-----------	---------	----	-----------	---------

1 PC + 2 USB 5V

BL	NAC8476BL	NR	NAC8476NR	114 €HT	AL	NAC8476AL	130 €HT
----	-----------	----	-----------	---------	----	-----------	---------



Prise CONFORT Ø 60/80 cm avec prise USB 5V



- 1PC + 1 prise USB 5V.
- Diamètre Ø 60 ou 80 mm (anneau d'adaptation fourni).
- Câble d'alimentation de 2 m inclus.
- Hors pose (nous consulter).
- Coloris blanc (BL) ou noir (NR).

NAC8629 (BL/NR) 44 €HT

Chargeur

par induction pour
téléphone

- Fabrication en zamak.
- Indicateur de charge led.
- Diamètre Ø 80 mm.
- Coloris noir.
- Câble 2 m USB et chargeur prise inclus.
- Hors pose (nous consulter).

NAC8535NR 98 €HT



Prise CONFORT 80 avec anneau doté de 3 passages de câbles

- 1 PC + 1 anneau doté de 3 passages de câbles.
- Diamètre Ø 80 mm.
- Câble d'alimentation de 2 m inclus.
- Hors pose (nous consulter).
- Coloris blanc (BL) ou noir (NR).

NAC8627 (BL/NR) 38 €HT




Prise CONFORT 80 personnalisable



- Diamètre Ø 80 mm.
- 3 versions : 1 PC + 1 USB data ou 1 HDMI ou 1 RJ45.
- Fabrication en polypropylène, blanc (BL) ou noir (NR).
- Câble d'alimentation 1,50 m inclus.
- Hors pose (nous consulter).

1 PC + 1 USB data	NAC8531 (BL/NR)	49 €HT
1 PC + 1 HDMI	NAC8532 (BL/NR)	60 €HT
1 PC + 1 RJ45	NAC8533 (BL/NR)	55 €HT


Prise CONFORT 80 et
obturateur SMILE (» p. 85)
en parfaite harmonie





Top access OPERATIVE non équipé

- Fabrication de qualité en aluminium.
- Fermeture amortie.
- Brosse pour le passage des câbles.
- Aluminium anodisé (AL), laqué blanc (BL) ou noir (NR).
- Dimensions : 32 x 12 cm.
- Goulotte L. 30 cm en option (voir ci-dessous).
- Hors pose (nous consulter).




Alu NAC8472AL 72 €HT + EC 0,03 €HT

Blanc/Noir NAC8472 (BL/NR) 79 €HT + EC 0,03 €HT

Top access OPERATIVE équipé

- Mêmes qualité, finitions et dimensions que le top access operative ci-dessus.
- L'inclinaison du boîtier à 45° facilite l'accès aux prises et évite tout risque de contact avec un liquide malencontreusement renversé sur le plan de travail.
- Boîtier-prises connectable.
- Livré sans câbles (voir p. 89).
- 2 configurations :
 - 4 PC + 2 RJ45
 - 2 PC + 1 USB 5V (2 ports) + 2 emplacements vides (voir keystones p. 88).
- Hors pose (nous consulter).



Options



	Aluminium		Blanc (BL) /Noir (NR)
4 PC + 2 RJ45	NAC8473AL 240 €HT	NAC8473	270 €HT
2 PC + 1 USB 5V (2 ports) + 2 vides	NAC8570AL 195 €HT	NAC8570	218 €HT

Top access escamotable

- Fabrication en tôle inox brossé.
- Peut être fermé avec les prises connectées.
- Dimensions : L. 33 x P. 15 cm.
- Câble d'alimentation 2 m inclus.
- 3 PC + 1 USB 5V (2 ports) + 1 emplacement vide pour ajout d'1 keystone (» p. 88).
- Aluminium anodisé.
- Hors pose (nous consulter).

NAC8557IN

438 €HT




Options



Goulotte pour tops access operative et éco

- Longueur 30 cm.
- Hauteur 10 cm.
- Tôle laquée aluminium.



NAC8405AL

24 €HT + EC 0,03 €HT




Top access éco

Top access ÉCO

- Fabrication de qualité en aluminium.
- Brosse pour le passage des câbles.
- Dimensions : 24 x 10 cm ou 32 x 10 cm.

- Aluminium anodisé (AL) ou laqué blanc (BL).
- En option : goulotte L. 30 cm (voir ci-contre).
- Hors pose (nous consulter).

	Alu		Blanc
L. 24 cm	NAC8540AL 31 €HT + EC 0,03 €HT	NAC8540BL	48 €HT + EC 0,03 €HT
L. 32 cm	NAC8542AL 38 €HT + EC 0,03 €HT	NAC8542BL	56 €HT + EC 0,03 €HT




Top access escamotable motorisé

- Le boîtier-prises pivote électriquement lorsqu'il n'est pas utilisé.
- Fabrication de qualité.
- Dimensions sur plateau : 39 x 11 cm.
- Boîtier-prises connectable.
- 2 PC + 1 USB 5V (2 ports A+C) + 1 RJ45 + 1 HDMI.
- Câble d'alimentation 2 m inclus.
- Finitions : inox brossé (AL), verre brillant blanc (VB) ou verre brillant noir (VN).
- Hors pose (nous consulter).

Inox brossé	NAC8550IN	695 €HT
Verre blanc/noir	NAC8550 (VB/VN)	720 €HT

Top access DUO équipé

- Même finition que le top access Operative équipé (*» p. 87*) mais doté d'un double accès au boîtier-prises. Le boîtier n'est alors plus incliné à 45°, mais positionné verticalement.
- 2PC + 2RJ45 + 1 USB5V (2 ports).
- Boîtier-prises connectable.
- Dimensions : L. 26 x P. 12 cm.
- Livré sans câble (*voir ci-dessous*).
- Finition en blanc (BL) ou noir (NR) ou aluminium anodisé (AL).
- Hors pose (nous consulter).



Top access duo équipé

AL	NAC8555AL	248 €HT	BL/NR	NAC8555 (BL/NR)	270 €HT
----	-----------	---------	-------	-----------------	---------



Options



Top access affleurant

- Dimensions : 26,5 x 8,5 cm.
- 3 PC + 1 USB 5V (2 ports) + 1 emplacement vide pour ajout d'1 keystone (*voir ci-dessous*).
- Câble d'alimentation 2 m inclus.
- Hors pose (nous consulter).
- Coloris noir et cadre aluminium.

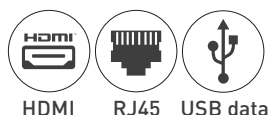
NAC8580AL

122 €HT

Keystones pour boîtiers-prises



- Chaque keystone dispose de 2 ports et se monte facilement sur les tops access équipés et les boîtiers disposant d'1 ou 2 emplacements vides.
- Chaque keystone est livré avec le câble correspondant de longueur 2 m.
- 5 configurations.



2 USB	NAC8590NR	36 €HT
2 RJ45	NAC8591NR	36 €HT
1 HDMI + 1 RJ45	NAC8592NR	49 €HT
1 USB + 1 RJ45	NAC8593NR	36 €HT
1 USB + 1 HDMI	NAC8594NR	49 €HT

⌚ La solution "tout en 1", boîtier élégant et fonctionnel



- Fixation possible sous le bureau ou sur le bureau via une platine ou via une pince (livrées).
- 3 versions :
 - 1 PC + 2 USB 5 V (A+C) ;
 - 1 PC + 2 USB 5 V (A+C) + chargeur ;
 - 1 PC + 2 USB 5 V (A+C) + chargeur (en façade) + au dos : 1 USB (A) + 1 HDMI + 1 RJ45 + livré avec un transformateur de 80 W.
- Câble d'alimentation inclus.
- L. 12 x P. 7 x H. 6 cm.
- Coloris blanc (BL) ou noir (NR).



1 PC + 2 USB 5 V (A+C)

NAC8620 (BL/NR)

132 €HT



1 PC + 2 USB 5 V (A+C) + chargeur

NAC8622 (BL/NR)

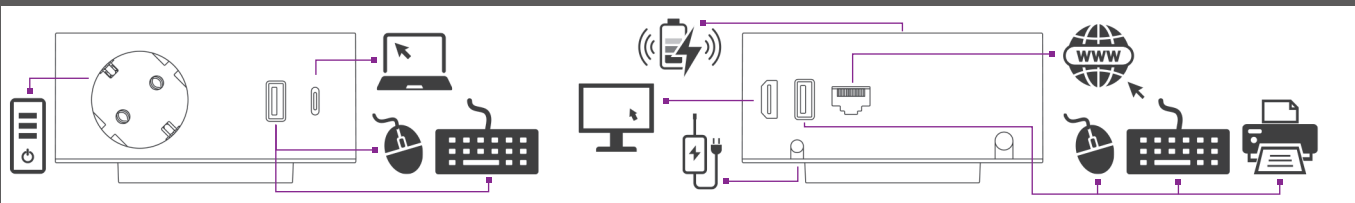
165 €HT



1 PC + 2 USB 5 V (A+C) + chargeur + 1 USB (A) + 1 HDMI + 1 RJ45 + 1 transfo.

NAC8625 (BL/NR)

330 €HT



⌚ Boîtiers-prises sur pinces

- Boîtier-prises orienté à 30° fixé par pinces au plateau.
- 2 PC + 1 USB 5V (2 ports) + 1 emplacement vide pour ajout d'1 keystone (voir page ci-contre).
- Dimensions L. 24 x P. 9 x H. 8 cm.
- Boîtier-prises connectable.
- Câble d'alimentation 2 m inclus.
- Coloris noir.

Boîtier-prises sur pinces

NAC8560NR

150 €HT

⌚ Boîtiers-prises et câbles d'alimentation



- Fabrication de qualité en aluminium.
- Livrés sans les câbles d'alimentation, voir ci-contre.
- Boîtiers-prises connectables entre eux.

3 PC 10A - T + 2 RJ45 cat. 6

NAC8481AL

92 €HT

4 PC 10A - T + 2 RJ45 cat. 6

NAC8482AL

108 €HT

3 PC + 2 RJ45 + 1 USB 5V (2 ports)

NAC8479AL

122 €HT



Câbles d'alimentation et coupleur

① Câble pour prise de courant (3 mètres)	NAC8483NR	23 €HT
② Câble pour RJ45 cat. 6 (3 mètres)	NAC8484NR	15 €HT
③ Câble pour connexion courant entre 2 boîtiers (2 mètres)	NAC8485NR	19 €HT
④ Coupleur version en "T"	NAC8486NR	25 €HT





Nos mobiliers de rangement, mélamine ou métal, vous offrent un large choix et une grande flexibilité de dimensions. Vous pourrez ainsi créer des unités de classement multiples où se côtoient tiroirs et armoires en parfaite harmonie avec nos plans de travail.

Dans cette famille, vous trouverez des solutions de rangements modulaires, mobiles et / ou de proximité qui s'adapteront à tous vos espaces. Vous pourrez ainsi augmenter la capacité de classement de votre environnement tout en libérant votre surface de travail.

Nos panneaux-écrans et cloisons acoustiques vous aideront à mieux délimiter les espaces, et à absorber / réduire les nuisances sonores.

Du design classique aux solutions plus contemporaines, nos compléments trouveront utilement leur place dans vos différentes zones, tant pour les postes individuels que vos espaces de coworking.



RANGEMENTS MÉLAMINE	» 92
MEUBLES À CASES	» 96
ARMOIRES À RIDEAUX	» 98
RANGEMENTS MÉTAL	» 104
VESTIAIRES	» 106
RAYONNAGES	» 110
PANNEAUX-ÉCRANS*	» 116
PANNEAUX ACOUSTIQUES	» 124
CLOISONS	» 128

**Voir aussi panneaux-écrans plexi ou verre, et réhausse plexi (» p. 396-397)*

RANGEMENTS

MÉLAMINE



Armoires hautes
H. 196 cm, 4 tablettes

Armoires moyennes
H. 118 cm, 2 tablettes

Armoires moyennes
H. 103 cm*, 2 tablettes

Armoires basses
H. 80 cm, 1 tablette

Armoires hautes	Sans portes	1/3 portes bois	Portes bois	Bibliothèque (2/3 vitrée)
L. 80 x H. 196 cm	NAR4210 390 €HT + EC 8,80 €HT	NAR4212 510 €HT + EC 9,96 €HT	NAR4211 585 €HT + EC 11,41 €HT	NAR4213 830 €HT + EC 12,01 €HT
Armoires moyennes	Sans portes	2/3 portes bois	Portes bois	Portes verre
L. 80 x H. 118 cm	NAR4120 280 €HT + EC 6,26 €HT	NAR4122 385 €HT + EC 7,42 €HT	NAR4121 420 €HT + EC 7,90 €HT	NAR4121VS 570 €HT + EC 8,31 €HT
L. 80 x H. 103 cm*	NAR4090 270 €HT + EC 5,80 €HT	-	NAR4091 405 €HT + EC 7,27 €HT	-
Armoires basses	Sans portes	-	Portes bois	-
L. 80 x H. 80 cm	NAR4080 220 €HT + EC 4,51 €HT	-	NAR4081 338 €HT + EC 5,67 €HT	-

*Les armoires moyennes H. 103 cm ne sont pas disponibles dans les décors Tortora (TO) et Eucalyptus (EU)

Options



Top de finition L. 160 cm pour 2 armoires juxtaposées

NAR4615 76 €HT + EC 1,15 €HT

Jeu de parements (H. cm)

H. 80	NAR4508	98 €HT + EC 1,16 €HT
H. 103	NAR4553	108 €HT + EC 1,16 €HT
H. 118	NAR4560	110 €HT + EC 1,81 €HT
H. 196	NAR4580	158 €HT + EC 2,72 €HT

Châssis télescopique L. 80 cm

NAR4670 170 €HT + EC 0,14 €HT

Habillage tôle pour châssis télescopique

NAR4677 118 €HT + EC 0,34 €HT

Tablette supplémentaire mélamine L. 80 cm

NAR4650 36 €HT + EC 0,69 €HT

Disponible en coloris BL, AL ou NR.

Tablette métal pour dossiers suspendus

NAR4655 55 €HT + EC 0,10 €HT

Disponible en 2 coloris AL ou BL.



Hauteur 55 cm

2 tiroirs	NCA4820	260 €HT + EC 3,24 €HT
3 tiroirs	NCA4830	260 €HT + EC 3,22 €HT

Hauteur bureau H. 72 cm

P.60	NCA4860	430 €HT + EC 4,50 €HT
P.80	NCA4880	470 €HT + EC 4,99 €HT

Caissons mélamine

- Caissons largeur 42 cm.
- Caissons hauteur bureau 72 cm, profondeur 60 ou 80 cm.
- Caissons sur roulettes hauteur 55 cm, profondeur 56 cm, à 2 ou 3 tiroirs.
- 1^{er} tiroir équipé d'un plumier.





En totale harmonie avec l'ensemble
des gammes Operative
et Manager (de X3 à X6)

Armoires DÉCO, largeur 80 cm

- 4 hauteurs : 80, 103, 118 et 196 cm.
- Corps et portes des armoires réalisés en mélaminé épaisseur 18 mm.
- Portes vitrées en verre securit, avec entourage aluminium.
- Charnières métalliques de qualité (ouverture 110°).
- Serrure avec 2 clés capuchonnées dont 1 pliable (sauf portes verre).
- Vérins de réglage accessibles depuis l'intérieur des armoires.
- Tablettes en mélamine assorties au corps de l'armoire, épaisseur 25 mm.
- Tablettes métalliques en option (peuvent recevoir des dossiers suspendus).
- Poignées disponibles dans 5 coloris pour un accord parfait avec le mobilier environnant.



Blanc

Aluminium

Noir



Blanc

Alu

Anthracite

Noir

Chrome

DÉCORS BOIS
MÉLAMINE
TOPS &
PORTES*



Blanc

Tortora

Acacia

Chêne

Hêtre

Noyer

Eucalyptus

Noir

DÉCORS BOIS
MÉLAMINE
CORPS &
TABLETTES



Blanc

Aluminium

Noir

*Les armoires moyennes H. 103 cm ne sont pas disponibles dans les décors Tortora (TO) et Eucalyptus (EU)



Crédences indépendantes

Meuble d'appoint design et fonctionnel.

- L. x P. : 180 x 65 cm.
- 2 hauteurs : 57 cm sur vérins ou 72 cm sur pieds carrés en métal de section 5 x 5 cm, laqués époxy.
- 1 porte coulissante fermant à clé.
- Possibilité d'intégrer à gauche ou à droite un caisson mélamine (2 ou 3 tiroirs) avec serrure.

Décor corps et portes



*Le décor (NR) s'applique sur la porte uniquement

Décor caissons



Coloris pieds



	sans caisson	avec caisson 2 tiroirs	avec caisson 3 tiroirs
Sur patins (H. 57 cm)	NCA4205 795 €HT + EC 11,36 €HT	NCA4215 1060 €HT + EC 14,46 €HT	NCA4210 1060 €HT + EC 14,58 €HT
Sur pieds (H. 72 cm)	NCA4206 940 €HT + EC 11,57 €HT	NCA4216 1205 €HT + EC 14,67 €HT	NCA4211 1205 €HT + EC 14,79 €HT

Armoires à portes coulissantes

Rangement de proximité très pratique.

- Corps et portes mélamine.
- L. x P. x H. : 165 x 46 x 72 cm.
- 2 portes coulissantes fermant à clé.

Coloris corps et portes



Décor tops



NAR3504

690 €HT + EC 9,20 €HT



Tours de rangement

Espace de rangement individuel et personnalisable.

- L. x P. : 44 x 80 cm.
- 2 hauteurs : tour hauteur bureau 72 cm (H. 120 cm avec niche) ; tour H. 120 cm.

En option :

- Casier personnel fermant à clé ①
- Kit de 3 tiroirs de rangement ②
- kit de 4 "1/2" tablettes pour la niche ③



Le top des tours est proposé dans les 6 décors mélamine.

La niche est uniformément en coloris blanc ou aluminium.



Tour de rangement H.72 cm + niche, avec options

	à gauche	à droite	
Tour H. 72 sans niche	NCA4110	NCA4111	695 €HT + EC 9,63 €HT
Tour H. 72 avec niche*	NCA4120	NCA4121	860 €HT + EC 11,90 €HT
Tour H. 120	NCA4115	NCA4116	895 €HT + EC 11,39 €HT

*La niche superposée peut être orientée vers l'intérieur ou l'extérieur.

Décor tours



Coloris niches



Décor tops



Options

①	NCA4131	95 €HT + EC 0,16 €HT
②	NCA4132	105 €HT + EC 0,59 €HT
③	NCA4130	90 €HT + EC 0,99 €HT

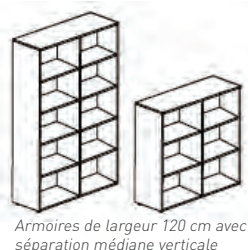
Le top de l'armoire peut être de coloris blanc ou noir ou dans le même décor que les portes.



Armoires modulaires

largeur 80, 100 et 120 cm

- 2 hauteurs : 103 cm (2 tablettes) et 196 cm (4 tablettes).
- Corps et portes des armoires en mélamine, épaisseur 18 mm.
- Charnières métalliques de qualité (ouverture 110°).
- Serrure avec 2 clés capuchonnées dont 1 pliable.
- Vérins de réglage accessibles depuis l'intérieur des armoires.
- Tablettes en mélamine, épaisseur 25 mm, assorties au corps de l'armoire : coloris blanc (BL), aluminium (AL) ou noir (NR).
- Top de l'armoire de coloris blanc ou noir ou dans le même décor que les portes.
- **Armoires de largeur 120 cm dotées d'une séparation médiane verticale garantissant leur robustesse.**



Armoires de largeur 120 cm avec séparation médiane verticale

	L. 80 cm		L. 100 cm		L. 120 cm	
	Sans portes	Avec portes	Sans portes	Avec portes	Sans portes	Avec portes
H. 103 cm 2 tablettes	NAR4090 270 €HT + EC 5,80 €HT	NAR4091 405 €HT + EC 7,27 €HT	NAR4240 310 €HT + EC 6,71 €HT	NAR4241 460 €HT + EC 8,59 €HT	NAR4320 425 €HT + EC 8,43 €HT	NAR4321 590 €HT + EC 10,55 €HT
H. 196 cm 4 tablettes	NAR4210 390 €HT + EC 8,80 €HT	NAR4211 585 €HT + EC 11,41 €HT	NAR4260 430 €HT + EC 11,25 €HT	NAR4261 630 €HT + EC 14,54 €HT	NAR4420 590 €HT + EC 14,10 €HT	NAR4421 820 €HT + EC 18,01 €HT

» Lors du passage de la commande, préciser le coloris du top de l'armoire (blanc, noir ou décor identique aux portes).

Tablette supplémentaire

Mélamine, disponible en coloris blanc (BL), alu (AL) ou noir (NR)

Métal, L. 80 cm (coloris BL et AL) - L. 100 cm (AL uniquement)

	L. 80 cm	L. 100 cm	L. 120 cm*
Mélamine	NAR4650 36 €HT + EC 0,69 €HT	NAR4659 42 €HT + EC 0,79 €HT	NAR4652 61 €HT + EC 0,91 €HT
Métal	NAR4655 55 €HT + EC 0,10 €HT	NAR4657 60 €HT + EC 0,10 €HT	-

*2 demi tablettes



Blanc

Aluminium

Noir



Blanc


Aluminium

Anthracite


Noir

Chrome

DÉCORS BOIS MÉLAMINE, PORTES ET TOP



COLORIS CORPS ET TABLETTES



*2 décors de portes en sus uniquement pour les armoires H. 196 / L. 80 cm

MEUBLES À CASES



Serrure à clé ①	H. 92 cm		H. 137 cm		H. 182 cm			
Corps et portes mélamine	NAV5000 195 €HT + EC 3,25 €HT	NAV5010 280 €HT + EC 3,47 €HT	NAV5015 325 €HT + EC 4,46 €HT	NAV5020 405 €HT + EC 4,46 €HT	NAV5035 375 €HT + EC 5,72 €HT	NAV5040 455 €HT + EC 5,72 €HT	NAV5045 455 €HT + EC 6,11 €HT	NAV5050 535 €HT + EC 6,11 €HT
Corps mélamine, portes stratifié	NAV5100 300 €HT + EC 3,25 €HT	NAV5110 375 €HT + EC 3,47 €HT	NAV5115 475 €HT + EC 4,46 €HT	NAV5120 550 €HT + EC 4,46 €HT	NAV5135 580 €HT + EC 5,72 €HT	NAV5140 650 €HT + EC 5,72 €HT	NAV5145 650 €HT + EC 6,11 €HT	NAV5150 730 €HT + EC 6,11 €HT
Serrure à code ②	H. 92 cm		H. 137 cm		H. 182 cm			
Corps et portes mélamine	NAV5200 245 €HT + EC 3,25 €HT	NAV5210 375 €HT + EC 3,47 €HT	NAV5215 420 €HT + EC 4,46 €HT	NAV5220 545 €HT + EC 4,46 €HT	NAV5235 465 €HT + EC 5,72 €HT	NAV5240 590 €HT + EC 5,72 €HT	NAV5245 590 €HT + EC 6,11 €HT	NAV5250 720 €HT + EC 6,11 €HT
Corps mélamine, portes stratifié	NAV5300 345 €HT + EC 3,25 €HT	NAV5310 470 €HT + EC 3,47 €HT	NAV5315 570 €HT + EC 4,46 €HT	NAV5320 690 €HT + EC 4,46 €HT	NAV5335 670 €HT + EC 5,72 €HT	NAV5340 790 €HT + EC 5,72 €HT	NAV5345 790 €HT + EC 6,11 €HT	NAV5350 910 €HT + EC 6,11 €HT

Options

Top de finition
Mélamine, 3 décors

L. 45 cm	L. 90 cm	L. 135 cm	L. 180 cm
NAV5600 20 €HT + EC 0,52 €HT	NAV5605 30 €HT + EC 0,88 €HT	NAV5610 40 €HT + EC 1,05 €HT	NAV5615 55 €HT + EC 1,53 €HT



Tablette métallique

Pour créer une boîte à courrier à l'intérieur du casier.
Tôle épaisseur 8/10^{ème}, laquée époxy blanc (BL) ou noir (NR).
Dimensions utiles : (L.xP.) 300 x 300 mm. H. 100 mm.

Patère métallique

Pour la suspension d'un vêtement.
Tôle laquée époxy blanc (BL) ou noir (NR).
Dimensions : (L.xP.xH.) 20 x 28 x 62 mm.

Porte-étiquette

Plexiglas. Fixation adhésive.
Dimensions : (L.xP.xH.) 60 x 90 x 1,5 mm.



Tablette métallique	Patère métallique	Porte-étiquette
NAV5705 52 €HT + EC 0,04 €HT	NAV5700 12 €HT + EC 0,03 €HT	NAV5710 4 €HT + EC 0,14 €HT



⌚ Meubles à cases, 3 hauteurs de modules et 4 modèles de serrures

Les meubles à cases deviennent un "incontournable" des espaces partagés. Chaque casier permet de protéger, ranger les effets personnels des collaborateurs ou des visiteurs de l'entreprise.

3 hauteurs de modules juxtaposables (92, 137 et 182 cm, largeur 45, profondeur 50 cm) pouvant être reliés entre eux, et composés de 1 à 4 cases. Dimensions intérieures d'une case : L. 41,4 x P. 46. 2 hauteurs de porte (43 et 86 cm). Corps en mélamine coloris blanc, anthracite ou décor chêne ambré. Portes en panneaux mélamine ou stratifié (ouverture à 107°), permettant de créer des ambiances colorées.

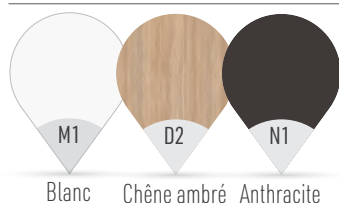
4 modèles de serrure : à clé, à code, et serrures électroniques (à clavier ou à carte).

La découpe du haut de chaque porte permet l'accès pour la distribution du courrier.

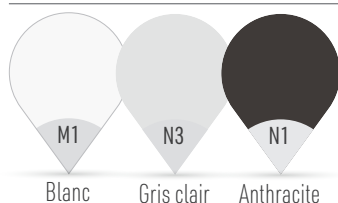
En option : tablette métallique (recevant le courrier), patère porte-vêtements et porte-étiquette.




DÉCORS MÉLAMINE, CORPS



DÉCORS MÉLAMINE, PORTES




DÉCORS STRATIFIÉ, PORTES



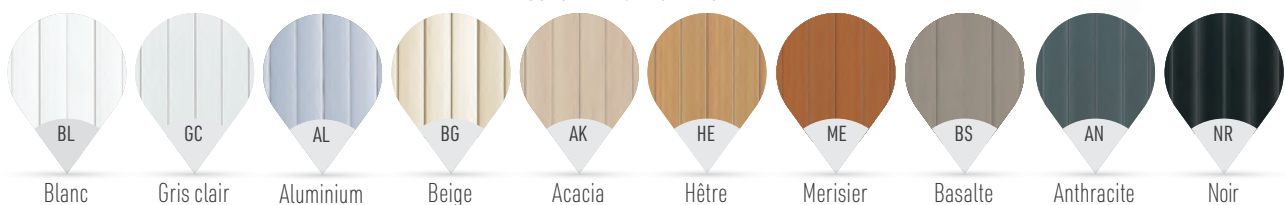
ARMOIRES À RIDEAUX



COLORIS COFFRE MÉTAL



DÉCORS RIDEAUX POLYPROPYLÈNE





Armoires à rideaux

Conformité aux normes européennes NF EN 14073-2, NF EN 14073-3 et NF EN 14074 ainsi qu'à la norme française NFD 62-041. Certification NF Office Excellence certifié, NF Environnement et GS.



Fabrication française de qualité irréprochable et certifiée.

La construction monobloc garantit une rigidité optimale.

Protection renforcée : serrure 3 points sur H. 198 et 160 cm, 2 points sur H. 100, 120 et 136 cm.

Accès au contenu garanti à 100 % grâce à l'ouverture totale des rideaux escamotables.

La lame terminale, en acier profilé, est laquée dans le coloris du coffre. Cette poignée filante "toute hauteur" facilite l'ouverture des portes.

Fond plat permettant l'extraction aisée des charges lourdes.


Charge supportée : 110 kg /tablette.

4 vérins réglables de l'intérieur de l'armoire pour un parfait calage.

21 modèles sont proposés dans 26 combinaisons de coloris/décors.

Profondeur 43 cm.

6
ASSOCIATIONS
TARIF A



13
ASSOCIATIONS
TARIF B



7
ASSOCIATIONS
TARIF C



							
	H. 198 cm	H. 160 cm	H. 136 cm	H. 120 cm	H. 100 cm	H. 69,5 cm	H. 44 cm
L. 120 cm	NAE3312	NAE3292	NAE3232	NAE3212	NAE3112	NAE3012	NAE3442
Tarif A	515 € ^{HT} + EC 4,42 € ^{HT}	575 € ^{HT} + EC 4,42 € ^{HT}	540 € ^{HT} + EC 2,67 € ^{HT}	520 € ^{HT} + EC 2,67 € ^{HT}	400 € ^{HT} + EC 2,67 € ^{HT}	410 € ^{HT} + EC 1,92 € ^{HT}	395 € ^{HT} + EC 0,96 € ^{HT}
Tarif B	545 € ^{HT} + EC 4,42 € ^{HT}	595 € ^{HT} + EC 4,42 € ^{HT}	565 € ^{HT} + EC 2,67 € ^{HT}	540 € ^{HT} + EC 2,67 € ^{HT}	445 € ^{HT} + EC 2,67 € ^{HT}	420 € ^{HT} + EC 1,92 € ^{HT}	410 € ^{HT} + EC 0,96 € ^{HT}
Tarif C	620 € ^{HT} + EC 4,42 € ^{HT}	655 € ^{HT} + EC 4,42 € ^{HT}	615 € ^{HT} + EC 2,67 € ^{HT}	600 € ^{HT} + EC 2,67 € ^{HT}	480 € ^{HT} + EC 2,67 € ^{HT}	465 € ^{HT} + EC 1,92 € ^{HT}	455 € ^{HT} + EC 0,96 € ^{HT}
L. 100 cm	NAE3310	NAE3290	NAE3230		NAE3110	NAE3010	NAE3440
Tarif A	550 € ^{HT} + EC 4,42 € ^{HT}	565 € ^{HT} + EC 2,67 € ^{HT}	535 € ^{HT} + EC 2,67 € ^{HT}	-	430 € ^{HT} + EC 2,67 € ^{HT}	435 € ^{HT} + EC 1,92 € ^{HT}	395 € ^{HT} + EC 0,96 € ^{HT}
Tarif B	580 € ^{HT} + EC 4,42 € ^{HT}	590 € ^{HT} + EC 2,67 € ^{HT}	555 € ^{HT} + EC 2,67 € ^{HT}	-	445 € ^{HT} + EC 2,67 € ^{HT}	450 € ^{HT} + EC 1,92 € ^{HT}	410 € ^{HT} + EC 0,96 € ^{HT}
Tarif C	625 € ^{HT} + EC 4,42 € ^{HT}	655 € ^{HT} + EC 2,67 € ^{HT}	605 € ^{HT} + EC 2,67 € ^{HT}	-	505 € ^{HT} + EC 2,67 € ^{HT}	495 € ^{HT} + EC 1,92 € ^{HT}	455 € ^{HT} + EC 0,96 € ^{HT}
L. 80 cm	NAE3308	NAE3288	NAE3228		NAE3108	NAE3008	NAE3438
Tarif A	555 € ^{HT} + EC 2,67 € ^{HT}	565 € ^{HT} + EC 2,67 € ^{HT}	535 € ^{HT} + EC 2,67 € ^{HT}	-	440 € ^{HT} + EC 1,92 € ^{HT}	405 € ^{HT} + EC 1,46 € ^{HT}	395 € ^{HT} + EC 0,96 € ^{HT}
Tarif B	575 € ^{HT} + EC 2,67 € ^{HT}	590 € ^{HT} + EC 2,67 € ^{HT}	555 € ^{HT} + EC 2,67 € ^{HT}	-	455 € ^{HT} + EC 1,92 € ^{HT}	430 € ^{HT} + EC 1,46 € ^{HT}	410 € ^{HT} + EC 0,96 € ^{HT}
Tarif C	650 € ^{HT} + EC 2,67 € ^{HT}	650 € ^{HT} + EC 2,67 € ^{HT}	610 € ^{HT} + EC 2,67 € ^{HT}	-	515 € ^{HT} + EC 1,92 € ^{HT}	465 € ^{HT} + EC 1,46 € ^{HT}	455 € ^{HT} + EC 0,96 € ^{HT}

H. 198 - L. 60 cm avec 4 tablettes ou penderie

avec 4 tablettes	NAE3306	Tarif A	Tarif B	Tarif C
avec penderie	NAE3306V	535 € ^{HT} + EC 2,67 € ^{HT}	555 € ^{HT} + EC 2,67 € ^{HT}	610 € ^{HT} + EC 2,67 € ^{HT}

Les accessoires



Uniquement pour les armoires H. 69,5 / H. 100 / H. 120 et H. 136 cm.

1 - Châssis télescopique

Avec glissières spécifiques intégrant un système anti-basculement. Coloris noir.

L. 80 cm	L. 100 cm	L. 120 cm
NAR3458NR	NAR3450NR	NAR3452NR
200 €HT + EC 0,16 €HT	205 €HT + EC 0,16 €HT	210 €HT + EC 0,40 €HT

2 - Tablette télescopique extractible

Très utile et pratique pour consulter des documents. Coloris noir.

L. 80 cm	L. 100 cm	L. 120 cm
NAR3444NR	NAR3446NR	NAR3448NR
130 €HT + EC 0,16 €HT	130 €HT + EC 0,16 €HT	130 €HT + EC 0,16 €HT

3 - Tablette de consultation

Intégrée dans une tablette principale fixe sous laquelle peuvent être placés des dossiers suspendus. Coloris noir.

L. 80 cm	L. 100 cm	L. 120 cm
NAR3428	NAR3420	NAR3422
240 €HT + EC 0,40 €HT	260 €HT + EC 0,40 €HT	275 €HT + EC 0,40 €HT

4 - Bacs à fiches et CD

A poser sur les tablettes ou dans les châssis télescopiques. Livrés avec 5 intercalaires. A5 H (348 x 226 x 145 cm), A4 H (348 x 317 x 185 cm).

A5 H	A4 H
NAR3435NR	NAR3434NR
80 €HT	145 €HT

5 - Kit 2/3 penderie + tablettes

2/3 penderie + 1 tablette + 1 séparation verticale + 3 (1/3) tablettes. Coloris noir.

L. 100 cm	L. 120 cm
NAR3430NR	NAR3432NR
290 €HT + EC 0,96 €HT	290 €HT + EC 0,96 €HT

6 - Séparateurs inclinés

Coulissent sur la tablette. Kit de 5 séparateurs, profondeur 37,5 cm. Coloris noir.

H. 18 cm	H. 22 cm
NAR3434NRK5	NAR3435NRK5
145 €HT + EC 0,16 €HT	145 €HT + EC 0,16 €HT

7 - Tablette supplémentaire

Disponible en coloris blanc (BL), gris clair (GC), beige (BG), basalte (BS), alu (AL), anthracite (AN) et noir grainé (NG).

L. 60 cm	L. 80 cm	L. 100 cm	L. 120 cm
NAR3406	NAR3408	NAR3410	NAR3412
26 €HT + EC 0,09 €HT	29 €HT + EC 0,16 €HT	29 €HT + EC 0,16 €HT	29 €HT + EC 0,16 €HT

8 - Top de finition

Disponible en coloris blanc (BL), tortora (TO), acacia (AK), chêne (CE), hêtre (HE) et noyer (NO).

L. 80 cm	L. 100 cm	L. 120 cm
NAR3468	NAR3460	NAR3462
57 €HT + EC 0,78 €HT	67 €HT + EC 0,98 €HT	74 €HT + EC 1,09 €HT

9 - Dossiers suspendus

Kraft orange (220 g/m²). Mise en continu par volet d'agrafe. Grand porte-étiquette à effet grossissant. Boîte de 25 pièces.

	pour tiroirs	pour armoires	
Fond "V"	NAR34700R	NAR34900R	24 €HT
Fond 15 mm	NAR34720R	NAR34920R	27 €HT
Fond 30 mm	NAR34750R	NAR34950R	27 €HT

10 - Kit de 4 roulettes

Kit de 4 roulettes dont 2 avec freins. S'adapte uniquement aux armoires H. 69,5 / 80 / 100 / 120 et 136 cm.

NAR3480NR	220 €HT + EC 0,40 €HT
-----------	------------------------------

⌚ Armoires démontables et armoires grande largeur



Fabrication française de qualité irréprochable et certifiée.

Rideaux polypropylène (recyclables à 97 %).


Démontables, ces armoires passent partout, là où les armoires de construction monobloc ne passent pas toujours (escaliers en colimaçon, ...).

Parfaitement stables et rigides une fois assemblées, ces armoires sont également proposées dans de plus grandes largeurs.


Les armoires démontables ne sont pas disponibles avec un corps laqué époxy blanc, ni avec des rideaux de coloris blanc.

	L. 120 cm	L. 140 cm	L. 160 cm	L. 180 cm
H. 198 cm	NAE3333	NAE3334	NAE3335	NAE3336
Tarif A	720 €HT + EC 7,08 €HT	970 €HT + EC 7,08 €HT	1100 €HT + EC 12,50 €HT	1165 €HT + EC 12,50 €HT
Tarif B	770 €HT + EC 7,08 €HT	1030 €HT + EC 7,08 €HT	1235 €HT + EC 12,50 €HT	1290 €HT + EC 12,50 €HT
H. 100 cm	NAE3133		NAE3135	
Tarif A	585 €HT + EC 4,42 €HT	-	730 €HT + EC 7,08 €HT	-
Tarif B	620 €HT + EC 4,42 €HT	-	800 €HT + EC 7,08 €HT	-

TARIF A



TARIF B



⌚ Armoire grande profondeur, L. 120 x H. 198 x P. 60 cm

Permet de recevoir des documents de grand format (ex. : radios).

Fabrication française de qualité irréprochable et certifiée.

La construction monobloc garantit une rigidité optimale.

Protection renforcée : serrure 3 points.

Accès au contenu garanti à 100 % grâce à l'ouverture totale des rideaux escamotables.

La lame terminale, en acier profilé, est laquée dans le coloris du coffre. Poignée filante "toute hauteur" facilitant l'ouverture des portes.

Fond plat permettant l'extraction aisée des charges lourdes.

Charge supportée : 110 kg / tablette.

4 vérins réglables de l'intérieur de l'armoire pour un parfait calage.



Armoire grande profondeur

NAE3295

Tarif A

1460 €HT + EC 4,42 €HT

Tarif B

1490 €HT + EC 4,42 €HT

Tablette supplémentaire

NAR3416

115 €HT + EC 0,40 €HT

Séparateur vertical coloris noir

NAR3439

35 €HT + EC 0,16 €HT

Toutes les finitions (> p. 100)



Classement à plat

armoires à rideaux L.120 cm

Pour un rangement performant de tous les documents format A4, échantillons et petits matériels.

Le classement à plat intégré à l'armoire à rideaux = gain de temps + gain de place, pour une efficacité accrue dans le travail quotidien.

Largeur 120 cm x profondeur 43 cm.
3 hauteurs : H. 100, 145,5 et 198 cm.

Toutes les finitions (« p. 100)

Les blocs de 4 tiroirs (H. 10 cm), de 8 tiroirs (H. 5 cm) ou de 16 tiroirs (H. 2,5 cm), s'intègrent parfaitement dans les armoires à rideaux L. 120 cm.

Les tiroirs eux-mêmes sont proposés dans 5 coloris : gris clair (GC), bleu (BU), basalte (BS), noir (NR) et anis (NI). Livrés avec étiquettes.

Double indexation des tiroirs en façade.



L'encadrement des blocs tiroirs est en polystyrène noir.

5 coloris de tiroirs



Module 3 x 4 tiroirs

Tiroirs H. 10 cm.
Hauteur utile 8,5 cm

NAE3490 285 €HT + EC 0,99 €HT



Module 3 x 16 tiroirs

Tiroirs H. 2,5 cm.
Hauteur utile 1,9 cm

NAE3494 480 €HT + EC 2,49 €HT



Module 3 x 8 tiroirs

Tiroirs H. 5 cm.
Hauteur utile 3,9 cm

NAE3492 360 €HT + EC 0,99 €HT



Module 4, 8 et 16 tiroirs

NAE3496 380 €HT + EC 1,49 €HT



Composez votre organisation personnalisée en commandant l'armoire "sans équipements" puis les modules de votre choix (ci-dessous).

	H. 100 cm	H. 145,5 cm	H. 198 cm
	Capacité 2 modules NAE3112	Capacité 3 modules NAE3330	Capacité 4 modules NAE3332
Tarif A	400 €HT + EC 2,67 €HT	520 €HT + EC 2,67 €HT	575 €HT + EC 4,58 €HT
Tarif B	445 €HT + EC 2,67 €HT	540 €HT + EC 2,67 €HT	605 €HT + EC 4,58 €HT
Tarif C	480 €HT + EC 2,67 €HT	625 €HT + EC 2,67 €HT	685 €HT + EC 4,58 €HT



Double indexation sur chaque façade de tiroir

RANGEMENTS MÉTAL



Micro tiroir pour effets personnels

Très belle finition.

Dimensions utiles du tiroir : L. 42 x P. 35 x H. 7 cm.

Tiroir monté sur glissières de qualité.

Serrure (livrée avec 2 clés).

Se fixe aisément sous le plan de travail, par vis à bois.

NAC8316 **180 €HT** + EC 0,16 €HT

Coloris corps

NR

Coloris façade

BL

AL

NR

Classeurs à tiroirs

Fabrication monobloc en tôle d'acier.

Système antibasculement.

Glissières télescopiques.

Ouverture des tiroirs à 100 %.

Fermeture centralisée.

Laqués époxy, coloris anthracite (AN) ou aluminium (AL).

L. x P. : 47 x 62 cm.

2 tiroirs	3 tiroirs	4 tiroirs
H. 71 cm	H. 101 cm	H. 131 cm
NCA3902	NCA3903	NCA3904
265 €HT + EC 0,69 €HT	330 €HT + EC 0,95 €HT	380 €HT + EC 1,33 €HT



Meubles à clapets

Fabrication monobloc en tôle d'acier.

Fermeture magnétique.

Laqués époxy, coloris

anthracite (AN) ou

aluminium (AL).

L. x P. : 41 x 34 cm.

Coloris
métal

AL

AN

5 cases	10 cases
H. 105 cm	H. 198 cm
NCA3905	NCA3910
180 €HT + EC 0,48 €HT	299 €HT + EC 0,81 €HT



Armoires à portes battantes

L. 92 ou 120 cm x P. 42 cm x H. 195 ou 100 cm.

Construction monobloc de qualité.

Portes renforcées ouvrant à 180°.

Poignée serrure encastrée, livrée avec 2 clés.

Tablettes réglables au pas de 35 mm.

Peinture époxy anthracite (AN) ou gris clair (GC).

Coloris
métal

GC

AN

	L. 92 cm	L. 120 cm
H. 100 cm 2 tablettes	NAR3500 295 €HT + EC 0,81 €HT	NAR3510 310 €HT + EC 0,96 €HT
H. 195 cm 4 tablettes	NAR3503 410 €HT + EC 1,59 €HT	NAR3512 540 €HT + EC 2,04 €HT
Tablette en sus	NAR3508 15 €HT + EC 0,08 €HT	NAR3519 28 €HT + EC 0,09 €HT

L'armoire L. 92 x H. 195 cm existe en version "armoire d'entretien" (ci-contre)

Armoire d'entretien NAR3504 **440 €HT** + EC 1,49 €HT



Caissons métalliques L. 42 ou 32 cm



Fabrication monobloc en acier 1^{er} choix de 6,7 et 8/10, selon les composants.

Charge maximum par tiroir : 20 kg.

Système d'ouverture sélective des tiroirs.

Les caissons de largeur 32 cm sont particulièrement adaptés aux postes de travail restreints, tels les call-center et les bench en général.

Laqués époxy haute résistance coloris blanc (BL), basalte (BS), aluminium (AL), anthracite (AN) et noir (NG). 3 coloris "fun" proposés pour les caissons mobiles H. 57 cm : anis (NI), prune (PU) et bleu (BU).

Coloris métal "STANDARD"



Coloris métal "FUN"



Décor top mélamine



- ① Double préhension latérale, grand confort d'ouverture.
- ② Serrure avec verrouillage centralisé, barillet numéroté. 2 clés pliables. Passe sur demande.
- ③ Glissières métalliques à billes. Ouverture silencieuse. Extraction à 100 %.
- ④ Plumier amovible de série, en polystyrène noir (uniquement sur les caissons L. 42 cm).
- ⑤ Flancs et fond en tôle pleine pour rangements divers.
- ⑥ Roulette anti-basculement.



Glissières à billes.
Extraction totale de tous les tiroirs.



Caissons mobiles

L. 32 ou 42 x P. 54 x H. 57 cm

L. 32 : BL, AL, NG BS, AN + col. "FUN"

L. 42 : BL, BS, AL, AN, NG col. "FUN"

	L. 32 cm	L. 42 cm	Col. "standard"	Coloris "fun"
2 tiroirs	NCA3832	NCA3820	245 €HT + EC 0,96 €HT	270 €HT + EC 0,96 €HT
3 tiroirs	NCA3833	NCA3830	245 €HT + EC 1,46 €HT	270 €HT + EC 1,46 €HT

Top bois L. 42 cm

NAC3840 50 €HT + EC 0,53 €HT

Caissons hauteur de bureau

L. 42 x P. 60/80 x H. 72 cm

2 versions : 2 tiroirs de rangement + 1 tiroir ou 4 tiroirs de rangement, avec top mélamine épaisseur 25 mm.

	2+1 tiroirs	4 tiroirs
	BL, AL, AN, NR	BL, AL, AN, NR
P. 60 cm	NCA3860 375 €HT + EC 2,03 €HT	NCA3861 390 €HT + EC 2,03 €HT
P. 80 cm	NCA3880 426 €HT + EC 3,28 €HT	NCA3881 440 €HT + EC 2,07 €HT

Coussins pour caissons mobiles L. 42 ou 32 cm

Transforment instantanément le caisson mobile en siège d'appoint.

Fixation par double face sur les caissons mobiles présentés ci-dessus.



		BO - LU	ST
L. 32 cm	NCA3837	64 €HT + EC 0,19 €HT	90 €HT + EC 0,19 €HT
L. 42 cm	NCA3835	68 €HT + EC 0,19 €HT	94 €HT + EC 0,19 €HT



...et le caisson devient siège d'appoint

Caisson mobile SLIM L. 30 cm

Le caisson mobile Slim (2 tiroirs de rangement + 1 tiroir pour classement) en métal de largeur 30 cm est l'allié parfait des postes de travail à dimensions réduites.

Plumier fourni dans le 1^{er} tiroir.

Fermeture à clé (2 clés fournies dont 1 pliante).

Roulettes freinées à l'avant.

L. x P. x H. : 30 x 52 x 60 cm.

NCA3850 245 €HT + EC 0,96 €HT

	BL	AL	AN	NR
RAL =	9010	9006	7016	9005

en stock

sur délai 4 semaines

VESTIAIRES



Vestiaires monobloc standard

- Fabrication monobloc en tôle d'acier 6/10.
- Portes et corps dépourvus d'arêtes vives (coins arrondis). Renforcées par un double oméga, les portes ouvrent à 120°.
- Moraillon porte-cadenas encastré. Possibilité d'équiper d'une serrure avec 2 clés ou d'une serrure à combinaisons sur demande.
- Tablette supérieure.
- Tringle de suspension avec 3 crochets mobiles.
- Ventilations haute et basse.
- Porte-étiquette embouti.
- Epoxy haute résistance : corps gris clair, portes anthracite.
- H. 170 cm x P. 50 cm. Largeur selon modèles.
- Options : voir ci-dessous.



Moraillon porte-cadenas



Serrure 2 clés sur demande



Ser. à combinaisons sur demande

Industrie propre			
1 case	L. 30 cm	NAV3800GCAN	185 €HT + EC 0,56 €HT
2 cases	L. 60 cm	NAV3805GCAN	295 €HT + EC 1,05 €HT
3 cases	L. 90 cm	NAV3810GCAN	405 €HT + EC 2,03 €HT

Industrie salissante (2 compartiments)			
1 case	L. 40 cm	NAV3900GCAN	220 €HT + EC 0,74 €HT
2 cases	L. 80 cm	NAV3905GCAN	370 €HT + EC 1,47 €HT
3 cases	L. 120 cm	NAV3910GCAN	550 €HT + EC 2,12 €HT


Equipements optionnels pour vestiaires monobloc standard



 Toit en pente
H. 15 x P. 50 cm

L. 30 cm	NAV3850GC	50 €HT + EC 0,20 €HT
L. 40 cm	NAV3950GC	70 €HT + EC 0,22 €HT
L. 60 cm	NAV3855GC	80 €HT + EC 0,32 €HT
L. 80 cm	NAV3955G	90 €HT + EC 0,42 €HT
L. 90 cm	NAV3860GC	100 €HT + EC 0,46 €HT
L. 120 cm	NAV3960GC	120 €HT + EC 0,60 €HT



 Socle banc fixe
H. 40 x P. 80 cm

NAV3820GCPI	150 €HT + EC 0,20 €HT
NAV3920GCPI	155 €HT + EC 0,22 €HT
NAV3825GCPI	170 €HT + EC 0,31 €HT
NAV3925GCPI	175 €HT + EC 0,40 €HT
NAV3830GCPI	190 €HT + EC 0,42 €HT
NAV3930GCPI	195 €HT + EC 0,56 €HT



Socle banc escamotable*
H. 40 / 36 cm x P. 80 cm

NAV3835GCPI	220 €HT + EC 0,20 €HT
NAV3935GCPI	240 €HT + EC 0,22 €HT
NAV3840GCPI	250 €HT + EC 0,31 €HT
NAV3940GCPI	290 €HT + EC 0,40 €HT
NAV3845GCPI	300 €HT + EC 0,42 €HT
NAV3945GCPI	330 €HT + EC 0,56 €HT

*sur demande

 Kit 4 pieds

H. 11cm

NAV3815GC	30 €HT + EC 0,03 €HT
-----------	----------------------



Vestiaires monobloc confort

Vestiaires conformes aux normes
NF D60-050 et NF D65-760.


- Conçus pour un usage intensif.
- Fabrication en tôle d'acier épai. 0,7 mm.
- H. 180 x P. 50 cm.
- Socle à fond plat.
- Perforations à l'arrière du socle pour évacuation des poussières et liquides.
- Portes sur paumelles soudées, indégondables. Ouverture à 180°.
- Etagère avec support cintres Ø 16 mm. 2 patères fixes.
- Fermeture 3 points sur demande.
- Espace supérieur H. 30 cm au dessus de la tablette permettant de loger un casque.
- Porte-étiquette embouti.
- Coffre gris clair (RAL7035) et 6 coloris de portes.

Industrie salissante

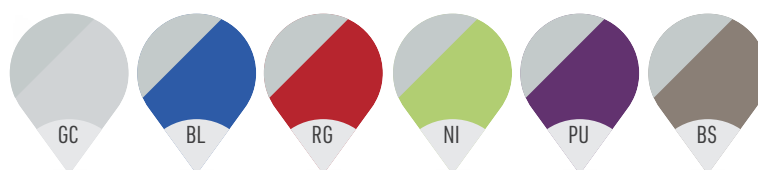
Industrie propre



Morillon
porte-cadenas



Serrure 2 clés



Industrie propre				
Système fermeture >		morillon	serrure	
1 case	L. 30 cm	NAR3641	NAR3661	230 €HT + EC 1,46 €HT
2 cases	L. 60 cm	NAR3642	NAR3662	330 €HT + EC 2,67 €HT
3 cases	L. 90 cm	NAR3643	NAR3663	480 €HT + EC 2,67 €HT
4 cases	L. 120 cm	NAR3644	NAR3664	610 €HT + EC 4,42 €HT

Industrie salissante (2 compartiments)				
Système fermeture >		morillon	serrure	
1 case	L. 40 cm	NAR3671	NAR3691	260 €HT + EC 1,92 €HT
2 cases	L. 80 cm	NAR3672	NAR3692	410 €HT + EC 2,67 €HT
3 cases	L. 120 cm	NAR3673	NAR3693	575 €HT + EC 4,42 €HT

Equipements optionnels pour vestiaires monobloc confort et spécifiques*



Toit en pente
H. 15 x P. 50 cm

L. 30 cm	NAR3703	98 €HT + EC 0,16 €HT
L. 40 cm	NAR3704	104 €HT + EC 0,16 €HT
L. 60 cm	NAR3706	108 €HT + EC 0,16 €HT
L. 80 cm	NAR3708	114 €HT + EC 0,16 €HT
L. 90 cm	NAR3709	120 €HT + EC 0,16 €HT
L. 120 cm	NAR3702	130 €HT + EC 0,40 €HT



Faux socle
H. 10 x P. 50 cm

NAR3723	92 €HT + EC 0,16 €HT
NAR3724	88 €HT + EC 0,16 €HT
NAR3726	94 €HT + EC 0,16 €HT
NAR3728	98 €HT + EC 0,16 €HT
NAR3729	99 €HT + EC 0,16 €HT
NAR3722	120 €HT + EC 0,40 €HT




Socle banc
H. 32 x P. 80 cm

NAR3743	225 €HT + EC 0,47 €HT
NAR3744	225 €HT + EC 0,47 €HT
NAR3746	250 €HT + EC 0,47 €HT
NAR3748	265 €HT + EC 1,08 €HT
NAR3749	280 €HT + EC 1,08 €HT
NAR3742	300 €HT + EC 1,08 €HT



Kit piétement
H. 11cm

4 pieds laqués gris	
NAR3751GC	58 €HT + EC 0,09 €HT
4 pieds inox (milieux médical et agro alimentaire)	
NAR3751IN	118 €HT + EC 0,09 €HT



Miroir
H. 12 x L. 8 cm

NAR3759	16 €HT
---------	--------



Serrure 4 combinaisons
NAR3760 25 €HT
(Supplément par porte)
à préciser à la commande

*sauf vestiaires centres de secours. Les vestiaires "gain de place" ne peuvent pas être équipés de serrures à combinaisons.

Vestiaires multicases

- Hauteur 180 cm / Profondeur 50 cm.
- Fabrication monobloc.
- Gamme complète de 2, 4 et 5 cases superposées, permettant de répondre à de multiples besoins.
- En largeur 30 cm ils sont économiques et offrent un gain de place important.
- En largeur 40 cm, ils sont fonctionnels et autorisent le rangement d'objets de diverses dimensions.
- Fermeture par morillon porte-cadenas.
- 6 coloris de portes (voir page ci-contre).



Colonne largeur 30 cm					Colonne largeur 40 cm		
	1 colonne L. 30 cm	2 colonnes L. 60 cm	3 colonnes L. 90 cm	4 colonnes L. 120 cm	1 colonne L. 40 cm	2 colonnes L. 80 cm	3 colonnes L. 120 cm
2 cases	NAV3612 345 €HT + EC 1,46 €HT	NAV3622 540 €HT + EC 2,67 €HT	NAV3632 760 €HT + EC 2,67 €HT	NAV3642 960 €HT + EC 4,42 €HT	NAV3652 360 €HT + EC 1,46 €HT	NAV3662 575 €HT + EC 2,67 €HT	NAV3672 810 €HT + EC 4,42 €HT
4 cases	NAV3614 430 €HT + EC 1,46 €HT	NAV3624 695 €HT + EC 2,67 €HT	NAV3634 995 €HT + EC 4,42 €HT	NAV3644 1290 €HT + EC 4,42 €HT	NAV3654 450 €HT + EC 1,92 €HT	NAV3664 720 €HT + EC 2,67 €HT	NAV3674 1050 €HT + EC 4,42 €HT
5 cases	NAV3615 475 €HT + EC 1,46 €HT	NAV3625 795 €HT + EC 2,67 €HT	NAV3635 1140 €HT + EC 4,42 €HT	NAV3645 1460 €HT + EC 4,42 €HT	NAV3655 510 €HT + EC 1,92 €HT	NAV3665 840 €HT + EC 2,67 €HT	NAV3675 1190 €HT + EC 4,42 €HT

Vestiaires centre de secours

- Fabrication monobloc.
- Spécialement conçu pour ranger l'équipement des professions de secours.
- Vestiaire haut et robuste.
- Disponible en deux versions.
- Nombreux aménagements spécifiques au rangement des tenues d'intervention.
- Fermeture par morillon porte-cadenas.



Modèle 1 porte* L. 50 x P. 55 x H. 194 cm NAV3601GCRG **455 €HT**
+ EC 2,67 €HT

Modèle 2 portes L. 100 x P. 55 x H. 194 cm NAV3602GCRG **705 €HT**
+ EC 4,42 €HT

*Kit piétement et miroir en option (» p. 107)



Le plus haut et le plus robuste
vestiaire de notre gamme




Vestiaires gain de place

- Haut. 180 cm / Prof. 50 cm.
- Fabrication monobloc.
- Allié idéal pour l'aménagement des espaces restreints.
- Vestiaire deux-en-un par excellence, il permet à chaque utilisateur de bénéficier d'une case de rangement sur toute la largeur (40 cm) et d'une penderie.
- L'espace de rangement est ainsi au maximum de sa capacité utilisable.
- Vestiaire entièrement soudé pour une rigidité optimale.
- Disponible en 3 versions et 6 coloris de portes.
- Fermeture par morillon porte-cadenas.



1 colonne	2 cases	L. 40 cm	NAV3691	495 €HT + EC 1,92 €HT
2 colonnes	4 cases	L. 80 cm	NAV3692	840 €HT + EC 2,67 €HT
3 colonnes	6 cases	L. 120 cm	NAV3693	1180 €HT + EC 4,42 €HT



RAYONNAGES



Rayonnage tubulaire BETA



Usage universel. Assemblage simple et rapide par simple emboîtement des tablettes dans les perforations des montants.

- Profil «C» 40 x 20 x 10 x 1,5 mm perforé au pas de 62,5 mm.
- Pieds plastiques (H.200 cm) ou platines galvanisées 80 x 50 x 3 mm (H. 225 et 250 cm).
- Tablette monobloc en tube soudé section 20 x 20 mm avec 4 connecteurs d'accroche aux extrémités.

Options :

- Tablettes supplémentaires
- Dessus de tablettes en isorel.

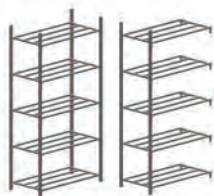
— ÉCHELLES — — TABLETTES —



Anthracite
7024



Gris clair
7035



Kit départ Kit suivant



Prof. 36 cm	Kit départ				Kit suivant			
(Charges utiles)	L. 79 (170 kg)*	L. 104 (170 kg)*	L. 129 (114 kg)*	L. 154 (71 kg)*	L. 75 (170 kg)*	L. 100 (170 kg)*	L. 125 (114 kg)*	L. 150 (71 kg)*
H. 200 cm	NAR9600	NAR9610	NAR9620	NAR9630	NAR9601	NAR9611	NAR9621	NAR9631
5 tablettes	230 €HT + EC 0,51 €HT	230 €HT + EC 0,57 €HT	255 €HT + EC 0,64 €HT	270 €HT + EC 0,70 €HT	195 €HT + EC 0,39 €HT	195 €HT + EC 0,45 €HT	215 €HT + EC 0,52 €HT	230 €HT + EC 0,58 €HT
H. 225 cm ⁽¹⁾	NAR9602	NAR9612	NAR9622	NAR9632	NAR9603	NAR9613	NAR9623	NAR9633
6 tablettes	300 €HT + EC 0,74 €HT	300 €HT + EC 0,81 €HT	325 €HT + EC 0,89 €HT	345 €HT + EC 0,97 €HT	235 €HT + EC 0,52 €HT	235 €HT + EC 0,60 €HT	265 €HT + EC 0,67 €HT	280 €HT + EC 0,75 €HT
H. 250 cm ⁽¹⁾	NAR9605	NAR9615	NAR9625	NAR9635	NAR9606	NAR9616	NAR9626	NAR9636
7 tablettes	340 €HT + EC 0,81 €HT	340 €HT + EC 0,91 €HT	370 €HT + EC 1,00 €HT	390 €HT + EC 1,08 €HT	270 €HT + EC 0,58 €HT	270 €HT + EC 0,67 €HT	305 €HT + EC 0,76 €HT	325 €HT + EC 0,85 €HT

Prof. 70 cm	Kit départ				Kit suivant			
(Charges utiles)	L. 79 (170 kg)*	L. 104 (205 kg)*	L. 129 (139 kg)*	L. 154 (112 kg)*	L. 75 (170 kg)*	L. 100 (205 kg)*	L. 125 (139 kg)*	L. 150 (112 kg)*
H. 200 cm	NAR9700	NAR9710	NAR9720	NAR9730	NAR9701	NAR9711	NAR9721	NAR9731
5 tablettes	300 €HT + EC 0,61 €HT	300 €HT + EC 0,70 €HT	325 €HT + EC 0,78 €HT	345 €HT + EC 0,99 €HT	260 €HT + EC 0,49 €HT	260 €HT + EC 0,58 €HT	285 €HT + EC 0,66 €HT	310 €HT + EC 0,87 €HT
H. 225 cm ⁽¹⁾	NAR9702	NAR9712	NAR9722	NAR9732	NAR9703	NAR9713	NAR9723	NAR9733
6 tablettes	370 €HT + EC 0,95 €HT	370 €HT + EC 0,97 €HT	400 €HT + EC 1,08 €HT	420 €HT + EC 1,32 €HT	305 €HT + EC 0,72 €HT	305 €HT + EC 0,75 €HT	335 €HT + EC 0,85 €HT	355 €HT + EC 1,10 €HT
H. 250 cm ⁽¹⁾	NAR9705	NAR9715	NAR9725	NAR9735	NAR9706	NAR9716	NAR9726	NAR9736
7 tablettes	420 €HT + EC 1,06 €HT	420 €HT + EC 1,08 €HT	455 €HT + EC 1,21 €HT	480 €HT + EC 1,49 €HT	350 €HT + EC 0,82 €HT	350 €HT + EC 0,85 €HT	390 €HT + EC 0,97 €HT	410 €HT + EC 1,26 €HT

*les charges mentionnées s'entendent maximales et uniformément réparties.

⁽¹⁾ sur les H. 225 et 250 cm, les pieds sont équipés de platines soudées pour fixation conseillée au sol.

Options

	Tablette supplémentaire (à l'unité)				Dessus de tablette isorel (à l'unité)			
	L. 75	L. 100	L. 125	L. 150	L. 75	L. 100	L. 125	L. 150
Prof. 36 cm	NAR9640GC	NAR9645GC	NAR9650GC	NAR9655GC	NAR9660IS	NAR9665IS	NAR9670IS	NAR9675IS
	31 €HT + EC 0,05 €HT	31 €HT + EC 0,07 €HT	36 €HT + EC 0,08 €HT	38 €HT + EC 0,09 €HT	6 €HT + EC 0,02 €HT	6 €HT + EC 0,02 €HT	7 €HT + EC 0,03 €HT	8 €HT + EC 0,03 €HT
Prof. 70 cm	NAR9740GC	NAR9745GC	NAR9750GC	NAR9755GC	NAR9760IS	NAR9765IS	NAR9770IS	NAR9775IS
	42 €HT + EC 0,09 €HT	42 €HT + EC 0,09 €HT	48 €HT + EC 0,11 €HT	51 €HT + EC 0,15 €HT	11 €HT + EC 0,03 €HT	11 €HT + EC 0,04 €HT	12 €HT + EC 0,05 €HT	15 €HT + EC 0,07 €HT



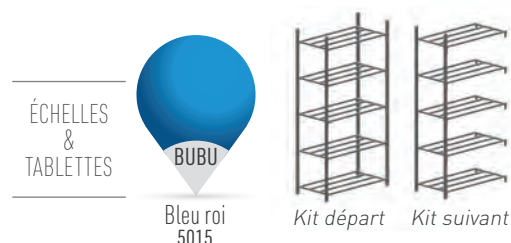
Rayonnage tubulaire ALPHA

Usage universel. Assemblage simple et rapide par simple emboîtement des tablettes dans les perforations des montants.

- Tablettes monobloc en tubes soudés réglables au pas de 62,5 mm.
- Montants en acier profilé de section 30 x 25 x 7,5 mm, épaisseur 1,5 mm.
- Pieds plastiques ou platines galvanisées 80 x 50 x 3 mm (H. 250 cm).
- 2 hauteurs : 200 / 250 cm.
- 3 profondeurs : 36,6 / 50 / 70 cm
- 4 largeurs : 75 / 100 / 125 / 150 cm, + 2 cm en largeur pour l'élément départ.
- Kits livrés avec 5 tablettes H. 200 cm et 7 tablettes H. 250 cm.

Options :

- tablettes supplémentaires
- dessus de tablettes en isorel.



Rayonnage ALPHA H. 250 cm équipé de 7 tablettes et de dessus de tablettes ISOREL

Prof. 36 cm		Kit départ				Kit suivant			
(Charges utiles)		L. 77 (210 kg)*	L. 101 (160 kg)*	L. 127 (104 kg)*	L. 152 (71 kg)*	L. 75 (210 kg)*	L. 100 (160 kg)*	L. 125 (104 kg)*	L. 150 (71 kg)*
H. 200	NAR9100	NAR9110	NAR9120	NAR9130	NAR9101	NAR9111	NAR9121	NAR9131	
5 tablettes	185 €HT + EC 0,51 €HT	185 €HT + EC 0,57 €HT	205 €HT + EC 0,64 €HT	215 €HT + EC 0,70 €HT	155 €HT + EC 0,39 €HT	155 €HT + EC 0,45 €HT	175 €HT + EC 0,52 €HT	185 €HT + EC 0,58 €HT	
H. 250 ⁽¹⁾	NAR9140	NAR9150	NAR9160	NAR9170	NAR9141	NAR9151	NAR9161	NAR9171	
7 tablettes	265 €HT + EC 0,79 €HT	265 €HT + EC 0,88 €HT	290 €HT + EC 0,97 €HT	305 €HT + EC 1,06 €HT	220 €HT + EC 0,58 €HT	220 €HT + EC 0,67 €HT	245 €HT + EC 0,76 €HT	260 €HT + EC 0,85 €HT	


Prof. 50 cm		Kit départ				Kit suivant			
(Charges utiles)		L. 77 (210 kg)*	L. 101 (160 kg)*	L. 127 (104 kg)*	L. 152 (71 kg)*	L. 75 (210 kg)*	L. 100 (160 kg)*	L. 125 (104 kg)*	L. 150 (71 kg)*
H. 200	NAR92505	NAR92605	NAR92705	NAR92805	NAR92515	NAR92615	NAR92715	NAR92815	
5 tablettes	215 €HT + EC 0,59 €HT	215 €HT + EC 0,67 €HT	235 €HT + EC 0,76 €HT	245 €HT + EC 0,85 €HT	180 €HT + EC 0,47 €HT	180 €HT + EC 0,55 €HT	200 €HT + EC 0,64 €HT	215 €HT + EC 0,73 €HT	
H. 250 ⁽¹⁾	NAR9240	NAR9250	NAR9260	NAR9270	NAR9241	NAR9251	NAR9261	NAR9271	
7 tablettes	330 €HT + EC 1,10 €HT	330 €HT + EC 1,06 €HT	355 €HT + EC 1,18 €HT	375 €HT + EC 1,48 €HT	280 €HT + EC 0,89 €HT	280 €HT + EC 0,89 €HT	310 €HT + EC 0,97 €HT	330 €HT + EC 1,27 €HT	

Prof. 70 cm		Kit départ				Kit suivant			
(Charges utiles)		L. 77 (210 kg)*	L. 101 (160 kg)*	L. 127 (104 kg)*	L. 152 (71 kg)*	L. 75 (210 kg)*	L. 100 (160 kg)*	L. 125 (104 kg)*	L. 150 (71 kg)*
H. 200	NAR9200	NAR9210	NAR9220	NAR9230	NAR9201	NAR9211	NAR9221	NAR9231	
5 tablettes	230 €HT + EC 0,68 €HT	230 €HT + EC 0,79 €HT	250 €HT + EC 0,89 €HT	265 €HT + EC 1,00 €HT	200 €HT + EC 0,56 €HT	200 €HT + EC 0,67 €HT	220 €HT + EC 0,77 €HT	235 €HT + EC 0,88 €HT	
H. 250 ⁽¹⁾	NAR9240	NAR9250	NAR9260	NAR9270	NAR9241	NAR9251	NAR9261	NAR9271	
7 tablettes	330 €HT + EC 1,10 €HT	330 €HT + EC 1,06 €HT	355 €HT + EC 1,18 €HT	375 €HT + EC 1,48 €HT	280 €HT + EC 0,89 €HT	280 €HT + EC 0,89 €HT	310 €HT + EC 0,97 €HT	330 €HT + EC 1,27 €HT	

*les charges mentionnées s'entendent maximales et uniformément réparties.

⁽¹⁾ sur les H. 250 cm, les pieds sont équipés de platines soudées pour fixation conseillée au sol.


Options



	1 Tablette supplémentaire (à l'unité)				2 Dessus de tablette isorel (à l'unité)			
	L. 70	L. 100	L. 120	L. 150	L. 70	L. 100	L. 120	L. 150
Prof. 36 cm	NAR9300 25 €HT + EC 0,05 €HT	NAR9310 25 €HT + EC 0,07 €HT	NAR9320 29 €HT + EC 0,08 €HT	NAR9330 31 €HT + EC 0,09 €HT	NAR9360 5 €HT + EC 0,03 €HT	NAR9370 5 €HT + EC 0,03 €HT	NAR9380 6 €HT + EC 0,03 €HT	NAR9390 6 €HT + EC 0,03 €HT
Prof. 50 cm	NAR9305 30 €HT + EC 0,07 €HT	NAR9315 30 €HT + EC 0,09 €HT	NAR9325 35 €HT + EC 0,10 €HT	NAR9335 37 €HT + EC 0,09 €HT	NAR9365 7 €HT + EC 0,03 €HT	NAR9375 7 €HT + EC 0,03 €HT	NAR9385 8 €HT + EC 0,04 €HT	NAR9395 9 €HT + EC 0,05 €HT
Prof. 70 cm	NAR9301 35 €HT + EC 0,09 €HT	NAR9311 35 €HT + EC 0,11 €HT	NAR9321 38 €HT + EC 0,13 €HT	NAR9331 41 €HT + EC 0,15 €HT	NAR9361 9 €HT + EC 0,03 €HT	NAR9371 9 €HT + EC 0,04 €HT	NAR9381 10 €HT + EC 0,05 €HT	NAR9391 12 €HT + EC 0,06 €HT



SIGMA,
échelles fermées

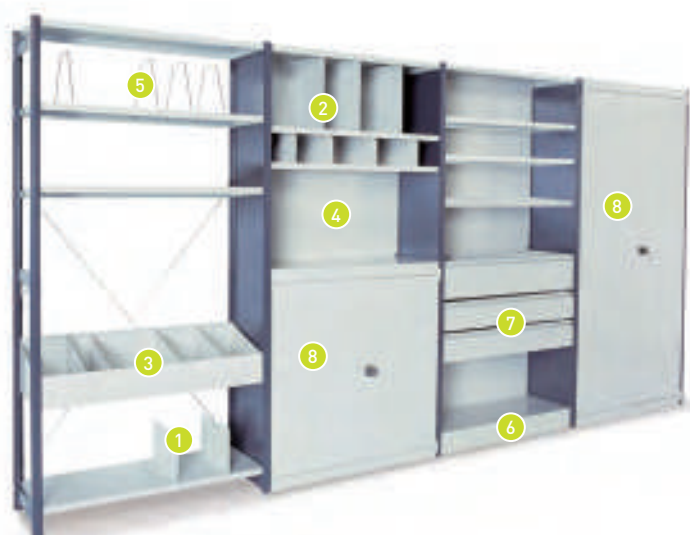


Kit départ Kit suivant

SIGMA,
échelles ouvertes



Kit départ Kit suivant



Accessoires disponibles sur simple demande

- Tablette supplémentaire
- Renforts tablettes
- Séparations coulissantes, jeu de 5 pièces (1)
- Séparations tolées à insérer entre 2 tablettes (2)
- Casiers avec séparations (3)
- Fonds tôlés (4)
- Séparations fil diamètre 4 mm (5)
- Plinthe basse (6)
- Tiroirs télescopiques sur glissières H. 150 mm (7)
- Tablette télescopique de consultation
- Portes avec serrures H. 100 ou 200 cm (8)

Pour un stockage fonctionnel et esthétique.

- Echelles fermées ou ouvertes avec montants en acier profilé en « T » 40 x 37 mm. Perforations au pas de 40 mm à l'intérieur des montants (pas de perforations en façade = esthétique accrue).
- Pieds de protection en plastique.
- Tablette en tôle pliée épaisseur 0,8 mm, pouvant recevoir des dossiers suspendus (en prof. 38,8 cm).
- Finition laquée époxy anthracite/gris clair ou finition galvanisée.
- 2 hauteurs : 200 ou 228 cm.
- 2 profondeurs : 38,8 cm ou 50 cm.
- Largeurs : 104 ou 129 cm (éléments "départ"), et 100 ou 125 cm (éléments "suivant").
- Kits livrés avec 5 tablettes en hauteur 200 cm et 6 tablettes en hauteur 228 cm.
- Accessoires disponibles (*» voir page ci-contre*).



ÉCHELLES
&
TABLETTES



Anthracite (échelles)
Gris clair (tablettes)



Galva

SIGMA, échelles fermées

Kit départ				Kit suivant			
	L. 104	Charge utile 109 kg*		L. 129	Charge utile 91 kg*		
Prof. 38,8 cm							
		Galva	Époxy		Galva	Époxy	
H. 200 cm	NAR9400	300 €HT + EC 1,09 €HT	355 €HT + EC 1,09 €HT	NAR9410	325 €HT + EC 1,21 €HT	395 €HT + EC 1,21 €HT	
5 tablettes							
H. 228 cm	NAR9420	360 €HT + EC 1,27 €HT	430 €HT + EC 1,27 €HT	NAR9430	395 €HT + EC 1,41 €HT	470 €HT + EC 1,41 €HT	
6 tablettes							
	L. 104	Charge utile 129 kg*		L. 129	Charge utile 106 kg*		
Prof. 50 cm							
		Galva	Époxy		Galva	Époxy	
H. 200 cm	NAR9480	350 €HT + EC 1,30 €HT	410 €HT + EC 1,30 €HT	NAR9485	380 €HT + EC 1,44 €HT	450 €HT + EC 1,44 €HT	
5 tablettes							
H. 228 cm	NAR9490	425 €HT + EC 1,51 €HT	500 €HT + EC 1,51 €HT	NAR9495	460 €HT + EC 1,69 €HT	540 €HT + EC 1,69 €HT	
6 tablettes							

SIGMA, échelles ouvertes

Kit départ				Kit suivant			
	L. 104	Charge utile 109 kg*		L. 129	Charge utile 91 kg*		
Prof. 38,8 cm							
		Galva	Époxy		Galva	Époxy	
H. 200 cm	NAR9500	245 €HT + EC 0,87 €HT	285 €HT + EC 0,87 €HT	NAR9510	270 €HT + EC 0,87 €HT	320 €HT + EC 0,99 €HT	
5 tablettes							
H. 228 cm	NAR9520	300 €HT + EC 1,02 €HT	345 €HT + EC 1,02 €HT	NAR9530	330 €HT + EC 1,16 €HT	390 €HT + EC 1,16 €HT	
6 tablettes							
	L. 104	Charge utile 129 kg*		L. 129	Charge utile 106 kg*		
Prof. 50 cm							
		Galva	Époxy		Galva	Époxy	
H. 200 cm	NAR9580	280 €HT + EC 1,01 €HT	330 €HT + EC 1,01 €HT	NAR9585	310 €HT + EC 1,15 €HT	370 €HT + EC 1,15 €HT	
5 tablettes							
H. 228 cm	NAR9590	340 €HT + EC 1,18 €HT	395 €HT + EC 1,18 €HT	NAR9595	375 €HT + EC 1,36 €HT	440 €HT + EC 1,36 €HT	
6 tablettes							

*les charges mentionnées s'entendent maximales et uniformément réparties.

Options


Tablettes supplémentaires L. 100 ou 125 cm, finition galva (GA) ou laqué époxy gris clair (GC)



L. 100 x P. 38,8	Galva	Époxy	L. 100 x P. 50	Galva	Époxy	L. 125 x P. 38,8	Galva	Époxy	L. 125 x P. 50	Galva	Époxy
NAR9460	26 €HT + EC 0,11 €HT	32 €HT + EC 0,11 €HT	NAR9463	33 €HT + EC 0,13 €HT	40 €HT + EC 0,13 €HT	NAR9465	31 €HT + EC 0,13 €HT	39 €HT + EC 0,13 €HT	NAR9468	38 €HT + EC 0,16 €HT	48 €HT + EC 0,16 €HT

Rayonnage tubulaire BETA +

Rayonnage peint, à tablettes tubulaires ou tôlees.
Sans croisillon pour une utilisation double faces.
Idéal pour le stockage de charges mi-lourdes en toute sécurité.



POTEAUX
&
TABLETTES



Tablettes :

2 types de tablettes avec 4 connecteurs
d'accrochage :
· Tubulaires : élément monobloc en tubes
soudés section 35 x 20 et 20 x 20 mm.

Recouvrement par dessus Isorel
d'épaisseur 8 mm en option.
· Tôlees : tôle pliée et soudée sur la
structure tubulaire.

Poteaux :

· Profil «C» 50 x 30 x 15 mm perforé au
pas de 62,5 mm.
· Hauteur 200 cm.
· Platine galvanisée 110 x 50 mm.

BETA+, hauteur 200 cm avec 4 tablettes tubulaires

	Kit départ			Kit suivant		
(Charges utiles)	L. 101 (500 kg)*	L. 127 (460 kg)*	L. 152 (350 kg)*	L. 100 (500 kg)*	L. 125 (460 kg)*	L. 150 (350 kg)*
Prof. 50 cm	NAR9800 380 €HT + EC 0,57 €HT	NAR9810 405 €HT + EC 0,63 €HT	NAR9820 430 €HT + EC 0,69 €HT	NAR9801 325 €HT + EC 0,46 €HT	NAR9811 350 €HT + EC 0,52 €HT	NAR9821 370 €HT + EC 0,57 €HT
Prof. 70 cm	NAR9803 425 €HT + EC 0,67 €HT	NAR9813 460 €HT + EC 0,75 €HT	NAR9823 485 €HT + EC 0,83 €HT	NAR9804 370 €HT + EC 0,56 €HT	NAR9814 400 €HT + EC 0,64 €HT	NAR9824 425 €HT + EC 0,72 €HT

BETA+, hauteur 200 cm avec 4 tablettes tôlees

	Kit départ			Kit suivant		
(Charges utiles)	L. 101 (500 kg)*	L. 127 (460 kg)*	-	L. 100 (500 kg)*	L. 125 (460 kg)*	-
Prof. 50 cm	NAR9805 535 €HT + EC 0,80 €HT	NAR9815 585 €HT + EC 0,92 €HT	-	NAR9806 480 €HT + EC 0,69 €HT	NAR9816 530 €HT + EC 0,81 €HT	-
Prof. 70 cm	NAR9807 625 €HT + EC 0,94 €HT	NAR9817 685 €HT + EC 1,15 €HT	-	NAR9808 565 €HT + EC 0,83 €HT	NAR9818 630 €HT + EC 1,04 €HT	-


*les charges mentionnées s'entendent maximales et uniformément réparties.

Options

	1 Tablettes tubulaires supplém.			2 Tablettes tôlees supplém.		3 Dessus de tablette isorel 8 mm		
	L. 100	L. 120	L. 150	L. 100	L. 120	L. 100	L. 120	L. 150
Prof. 50 cm	NAR9840BU 68 €HT + EC 0,14 €HT	NAR9842BU 73 €HT + EC 0,17 €HT	NAR9845BU 79 €HT + EC 0,19 €HT	NAR9850BU 106 €HT + EC 0,24 €HT	NAR9852BU 118 €HT + EC 0,29 €HT	NAR9830IS 9 €HT + EC 0,03 €HT	NAR9832IS 10 €HT + EC 0,03 €HT	NAR9835IS 12 €HT + EC 0,03 €HT
Prof. 70 cm	NAR9870BU 78 €HT + EC 0,19 €HT	NAR9872BU 86 €HT + EC 0,22 €HT	NAR9875BU 93 €HT + EC 0,25 €HT	NAR9880BU 128 €HT + EC 0,30 €HT	NAR9882BU 145 €HT + EC 0,39 €HT	NAR9860IS 12 €HT + EC 0,03 €HT	NAR9862IS 13 €HT + EC 0,03 €HT	NAR9865IS 15 €HT + EC 0,04 €HT

Rayonnage à lisses OMEGA

Large choix de lisses pour construire selon vos besoins le rayonnage.
Rayonnage résistant à des charges par niveau importantes ou volumineuses.
Rayonnage évolutif qui s'adapte à votre environnement.
Composez vous-même votre rayonnage en fonction de vos besoins spécifiques.




Echelles :

- Assemblées en usine.
- Montants profil bouteille 50 x 50 mm, épaisseur 1.5 mm.
- Perforations doubles en façade au pas de 50 mm.
- Traverses et diagonales galvanisées, profil «C» 25 x 15 mm.
- Platinas galvanisées 110 x 60 mm à boulonner à la base des montants.

Lisses :

- Profilées, en tôle 12/10^{ème} de section 65 x 36 mm permettant l'intégration de platelages affleurants.
- Connecteurs 3 griffes soudés aux extrémités.
- En option : goupilles de sécurité pour un blocage de la lisse sur le montant de l'échelle.

Platelages : aggloméré épaisseur 19 mm.



ECHELLES (l'unité)	Prof. 50 cm	Prof. 70 cm
H. 200 cm	NAR9900AN 99 €HT	NAR9950AN 105 €HT
H. 225 cm	NAR9905AN 110 €HT	NAR9955AN 116 €HT

Composez vous-même votre rayonnage en fonction de vos besoins spécifiques.

LISSES (jeu de 2)	L. 100 cm	L. 125 cm	L. 150 cm	L. 180 cm	L. 200 cm	L. 225 cm	L. 250 cm
Charges utiles	1110 kg*	914 kg*	792 kg*	683 kg*	633 kg*	565 kg*	470 kg*
	NAR9910GC 55 €HT	NAR9912GC 55 €HT	NAR9915GC 62 €HT	NAR9918GC 65 €HT	NAR9920GC 70 €HT	NAR9922GC 76 €HT	NAR9925GC 85 €HT

*les charges mentionnées s'entendent maximales et uniformément réparties.

Option Goupilles de sécurité (le lot de 4) : évitent le décrochage des lisses

NAR9980 3 €HT

PLATELAGES	L. 100 cm	L. 125 cm	L. 150 cm	L. 180 cm	L. 200 cm	L. 225 cm	L. 250 cm
Prof. 50 cm	NAR9930AG 17 €HT	NAR9932AG 21 €HT	NAR9935AG 25 €HT	NAR9938AG 30 €HT	NAR9940AG 33 €HT	NAR9942AG 38 €HT	NAR9945AG 42 €HT
Prof. 70 cm	NAR9960AG 23 €HT	NAR9962AG 29 €HT	NAR9965AG 35 €HT	NAR9968AG 42 €HT	NAR9970AG 47 €HT	NAR9972AG 52 €HT	NAR9975AG 58 €HT

PANNEAUX-ÉCRANS



Mélangine, 6 décors







Tissu coloris gris clair



Plexiglas®, translucide

Panneaux-écrans TECHNIQUES (structures coloris blanc BL ou alu AL)

Mélamine (6 décors)			Tissu (1 coloris)		Plexiglas (translucide)	
 L. 120 cm	NPEB245	350 €HT + EC 0,83 €HT	NPEB245GC	440 €HT + EC 0,78 €HT	NPEB245PT	380 €HT + EC 0,36 €HT
 L. 140 cm	NPEB445	360 €HT + EC 0,97 €HT	NPEB445GC	470 €HT + EC 0,90 €HT	NPEB445PT	400 €HT + EC 0,41 €HT
 L. 160 cm	NPEB645	380 €HT + EC 1,10 €HT	NPEB645GC	510 €HT + EC 1,01 €HT	NPEB645PT	420 €HT + EC 0,44 €HT
 L. 180 cm	NPEB845	420 €HT + EC 1,24 €HT	NPEB845GC	560 €HT + EC 1,12 €HT	NPEB845PT	440 €HT + EC 0,50 €HT



Bras simple

NPEA950 (BL/AL) 295 €HT + EC 0,03 €HT



Bras à double articulation

NPEA952 (BL/AL) 380 €HT + EC 0,04 €HT

Support-écrans spécifiques

Conception ergonomique facilitant le mouvement de l'écran et un ajustement aisé du « bout des doigts », grâce à la technologie de tension réglable en fonction du poids de l'écran. Rotation de la tête de 180° et inclinaison 40°, vers le haut ou le bas.

Conçu pour les écrans de 3 à 9 kg. Bras simple ou bras à double articulation avec portée de 535 mm. Empreinte VESA 75/100 mm.

2 coloris disponibles : blanc ou aluminium.



Autres accessoires à suspendre

Réalisés en acier laqué épaisseur 10/10^{ème} et proposés en 2 coloris. Ils se fixent indifféremment aux panneaux-écrans TECHNIQUES.



Bac à courrier

NPEA900 39 €HT + EC 0,03 €HT




Bac à courrier 2 niveaux

NPEA910 58 €HT + EC 0,04 €HT



Pot à crayons

NPEA940 29 €HT + EC 0,03 €HT



Porte-documents

NPEA920 46 €HT + EC 0,05 €HT



Porte-objets

NPEA930 26 €HT + EC 0,03 €HT



Lampe LED

NPEA955L 190 €HT



⌘ Panneaux-écrans TECHNIQUES, hauteur 41 cm pour bench

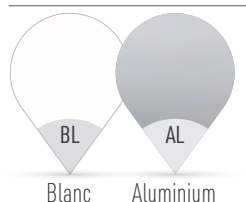
Très belle fabrication. Parfaite harmonie avec les structures des bureaux en coloris blanc et alu.
Hauteur 41 cm, 4 largeurs 120, 140, 160 et 180 cm.

Fixation très robuste directement sur les piétements. Cadre métallique dont le profil horizontal supérieur permet d'accrocher tous les accessoires de 3^{ème} niveau (voir page ci-contre), ainsi que plusieurs supports-écrans.

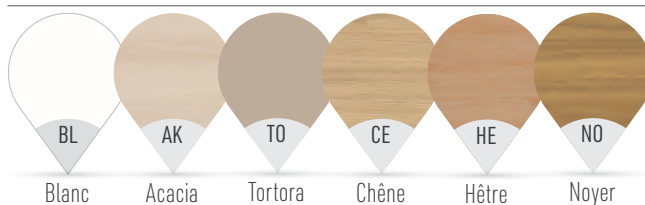
Structures disponibles en coloris aluminium (AL) ou blanc (BL).

3 remplissages disponibles au choix : version acoustique, intérieur fibres de cellulose (absorption phonique) revêtu de tissu gris clair (GC), version mélaminée disponible dans les 6 décors OPERATIVE, ou version Plexiglas® translucide (PT).


COLORIS STRUCTURE MÉTAL



DÉCOR BOIS MÉLAMINE



TISSU



PLEXIGLAS





Panneaux-écrans STANDARD, hauteur 35 ou 45 cm pour bench

Épaisseur 22 mm : âme bois 16 mm recevant sur chaque face une mousse d'épaisseur 3 mm. La hauteur de 35 ou de 45 cm au dessus des plateaux permet de bien segmenter les espaces tout en permettant aux collaborateurs de rester en contact visuel. 4 tissus au choix (voir ci-dessous).

Ne conviennent pas aux bench avec plateaux coulissants. Incompatibles avec les panneaux-écrans techniques.



1 Panneaux-écrans frontaux

	L. 120	L. 140	L. 160	L. 180
H. 35 cm	NPEB215 140 €HT + EC 0,65 €HT	NPEB415 165 €HT + EC 0,73 €HT	NPEB615 185 €HT + EC 0,81 €HT	NPEB815 190 €HT + EC 0,90 €HT
H. 45 cm	NPEB220 150 €HT + EC 0,83 €HT	NPEB420 175 €HT + EC 0,91 €HT	NPEB620 195 €HT + EC 1,03 €HT	NPEB820 200 €HT + EC 1,22 €HT

2 Panneaux-écrans transversaux (kit de 2)

	L. 70 cm	L. 80 cm
H. 35 cm	NPEI010 340 €HT + EC 0,70 €HT	NPEI055 365 €HT + EC 0,78 €HT
H. 45 cm	NPEI015 350 €HT + EC 0,88 €HT	NPEI065 375 €HT + EC 1,00 €HT




Panneaux-écrans STANDARD hauteur 35 ou 45 cm, pour postes solo

Épaisseur 22 mm : âme bois 16 mm recevant sur chaque face une mousse d'épaisseur 3 mm. La hauteur au dessus des plateaux permet de créer un espace de confidentialité. Fixations invisibles sur platines en équerre sous le plateau.



	L. 80	L. 120	L. 140	L. 160	L. 180
H. 35 cm	NPES055 100 €HT + EC 0,43 €HT	NPES215 140 €HT + EC 0,68 €HT	NPES415 165 €HT + EC 0,79 €HT	NPES615 185 €HT + EC 0,89 €HT	NPES815 190 €HT + EC 0,98 €HT
H. 45 cm	NPES060 110 €HT + EC 0,57 €HT	NPES220 150 €HT + EC 0,84 €HT	NPES420 175 €HT + EC 0,98 €HT	NPES620 195 €HT + EC 1,11 €HT	NPES820 200 €HT + EC 1,31 €HT

Panneaux-écrans STANDARD



P.E. SUPER ACOUSTIQUES



AUTRES REVÊTEMENTS

En option, pour les panneaux-écrans STANDARD et SUPER ACOUSTIQUES moyennant un supplément de 40%





Panneaux-écrans SUPER ACOUSTIQUES, hauteur 53 cm pour bench

Épaisseur 36 mm : âme bois 16 mm recevant sur chaque face une mousse acoustique d'épaisseur 10 mm. La hauteur de 53 cm au dessus des plateaux crée un espace individuel protégé des bruits ambiants. Les performances acoustiques sont attestées par les normes EN ISO 11654 : 1998 et EN 354 : 2004. 4 tissus au choix (voir page ci-contre). Tissu gris clair sur stock.

Ne conviennent pas aux bench avec plateaux coulissants.
Incompatibles avec les panneaux-écrans techniques.



1 Panneaux-écrans frontaux

⌚ L. 120 cm	⌚ L. 140 cm	⌚ L. 160 cm	⌚ L. 180 cm
NPKB275	NPKB475	NPKB675	NPKB875
275 €HT + EC 1,01 €HT	280 €HT + EC 1,11 €HT	320 €HT + EC 1,28 €HT	420 €HT + EC 1,45 €HT

2 Panneaux-écrans transversaux (kit de 2)

⌚ L. 70 cm	⌚ L. 80 cm
NPKI035	NPKI085
370 €HT + EC 1,17 €HT	385 €HT + EC 1,47 €HT



Panneaux-éc. SUPER ACOUSTIQUES hauteur 53 cm, pour postes solo

Mêmes caractéristiques que ci-dessus.
Fixation invisible par platines en équerre vissées sous le plateau. Les performances acoustiques sont attestées par les normes EN ISO 11654 : 1998 et EN 354 : 2004. 4 tissus au choix (voir page ci-contre).



L. 80	L. 120	L. 140	L. 160	L. 180
NPKS085	NPKS275	NPKS475	NPKS675	NPKS875
165 €HT + EC 0,75 €HT	230 €HT + EC 1,02 €HT	280 €HT + EC 1,19 €HT	320 €HT + EC 1,57 €HT	420 €HT + EC 1,77 €HT

Kit de réglage en hauteur

Kit constitué de 2 pinces vissées sous le plateau qui permet de régler aisément la hauteur des panneaux-écrans super acoustiques. Le panneau-écran peut ainsi faire partiellement office de voile de fond.

Incompatible avec les panneaux-écrans standard H. 35 cm.
Coloris aluminium (AL), blanc (BL) ou noir (NR).

NPEA190 (AL/BL/NR)

61 €HT + EC 0,03 €HT



en stock

sur délai 5 semaines



⌚ Rail support-accessoires pour bench

Le rail support-accessoires, positionné dans l'espace entre les 2 plateaux, permet de recevoir des panneaux-écrans acoustiques TREND de mêmes dimensions ou moins larges que le plan de travail.

Dans l'espace libre peuvent être intégrés au rail une lampe ou un support-écran.

Finitions disponibles



L. 120 cm

NAC8443

94 €HT + EC 0,07 €HT

L. 140 cm

NAC8445

96 €HT + EC 0,07 €HT

L. 160 cm

NAC8447

98 €HT + EC 0,08 €HT

L. 180 cm

NAC8449

108 €HT + EC 0,08 €HT



Lampe LED

Lampe à LED.
Hauteur 34 cm.
Tête inclinable.
Coloris aluminium.

NPEA300AL

175 €HT

Support-écran

Adapté pour les écrans jusqu'à 24" et pesant jusqu'à 8,5 kg.
Empreinte VESA 75/100 mm.
Système quick release. Très ergonomique : le mécanisme de tension réglable permet d'ajuster l'écran à chaque utilisateur. Coloris aluminium avec flancs coloris blanc.

NPEA955AL

215 €HT + EC 0,07 €HT



COLORIS
TISSU
MIRAGE




629


COLORIS
TISSU
MIRAGE




236




332




377




426



496



532



607



651

RÉHAUSSE
PLEXI

» 397

🕒 Panneaux-écrans acoustiques TREND, hauteur 40 cm

Panneaux-écrans d'épaisseur 30 mm, réalisés à partir de fibres de polyester thermoformées, absorbant de façon efficace les bruits ambiants.

Ecologiques, fabriqués à partir de matériaux recyclés et recyclables. Revêtement tissu Mirage 100% Trevira CS non feu M1. En parfaite harmonie avec les panneaux acoustiques (» p. 125).

Panneaux-écrans acoustiques TREND (sans pinces de fixation)

L. 120	L. 140	L. 160
NPKM230	NPKM430	NPKM630
210 €HT + EC 0,35 €HT	240 €HT + EC 0,39 €HT	265 €HT + EC 0,44 €HT

Pinces de fixation

pour 1 poste solo (BL, AL, NR)	NPEA010	22 €HT + EC 0,03 €HT
pour 2 postes solo en vis-à-vis	NPEA015AL	24 €HT + EC 0,03 €HT
pour 1 BENCH (panneau de même largeur que les plateaux)	NPEA020AL	32 €HT + EC 0,03 €HT
pour panneau-écran sur rail (panneau moins large que les plateaux)	NPEA025AL	12 €HT + EC 0,03 €HT



Panneau-écran transversal nomade : se déplace à volonté

Panneau-écran transversal nomade

Se déplace à volonté. L. 80 x H. 29,5 cm

NPKI052 (AL/BL/NR) 200 €HT + EC 0,28 €HT



Panneau-écran intermédiaire entre 2 plans de travail...



...ou à l'extrémité d'un bench ou d'un poste solo

Panneau-écran intermédiaire ou d'extrémité

Se positionne entre 2 plateaux ou à l'extrémité d'un bench ou d'un poste solo.

L. 80 x H. 29,5 cm NPKI051 (AL/BL/NR) 180 €HT + EC 0,19 €HT

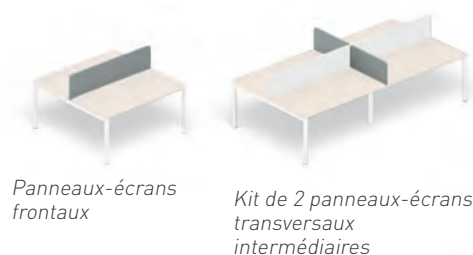
Panneaux-écrans Plexiglas® pour bench, hauteur 35 cm

Plexiglas® épaisseur 6 mm.

Les panneaux-écrans plexiglas permettent de compartimenter l'espace de façon décorative.



Ne conviennent pas aux bench avec plateaux coulissants.

Incompatibles avec les panneaux-écrans techniques.



Panneaux-écrans frontaux

P.E. transversaux intermédiaires (kit de 2)

	L. 120 cm (*104)	L. 140 cm (*124)	L. 160 cm (*144)	L. 180 cm (*164)	L. 70 cm	L. 80 cm
 Blanc (PT)	NPEB216PT 230 €HT + EC 0,38 €HT	NPEB416PT 265 €HT + EC 0,41 €HT	NPEB616PT 290 €HT + EC 0,50 €HT	NPEB816PT 330 €HT + EC 0,56 €HT	NPEI011PT 335 €HT + EC 0,38 €HT	NPEI056PT 370 €HT + EC 0,52 €HT
 Autres couleurs	PEB216 340 €HT + EC 0,46 €HT	PEB416 390 €HT + EC 0,49 €HT	PEB616 445 €HT + EC 0,57 €HT	PEB816 495 €HT + EC 0,63 €HT	PEI011 485 €HT + EC 0,41 €HT	PEI056 565 €HT + EC 0,53 €HT

*largeur du panneau

Panneaux-écrans postes solo ou voiles de fond Plexiglas®

Plexiglas® épaisseur 6 mm. Hauteur 35 cm. Fixation sous le plateau par platines vissées. En inversant la fixation, les panneaux-écrans deviennent des voiles de fond très décoratifs. Fixations coloris aluminium (AL) ou blanc (BL).



Les panneaux-écrans inversés deviennent des voiles de fond très décoratifs



	L. 80 (largeur panneau 64)	L. 120 (largeur panneau 104)	L. 140 (largeur panneau 124)	L. 160 (largeur panneau 144)
 Blanc (PT)	NPEV055PT 185 €HT + EC 0,26 €HT	NPEV215PT 215 €HT + EC 0,37 €HT	NPEV415PT 250 €HT + EC 0,40 €HT	NPEV615PT 270 €HT + EC 0,49 €HT
 Autres couleurs	NPEV055 280 €HT + EC 0,26 €HT	NPEV215 325 €HT + EC 0,41 €HT	NPEV415 375 €HT + EC 0,44 €HT	NPEV615 410 €HT + EC 0,52 €HT



Les 2 faces peuvent être revêtues de 2 couleurs différentes dans le même tissu

⌚ Panneaux-écrans acoustiques SECRET hauteur 74 cm

Absorption homologuée classe D. Réglables en hauteur. Constitués d'un cadre en contreplaqué de 15 x 40 mm. Très performant grâce à l'âme en mousse de polystyrène 10 mm recevant sur chaque face une première couche de mousse HR3030 de 10 mm, puis une seconde de mousse VB3842 de 30 mm.

4 revêtements : tissus Synergy (SY), Berta (BE), Step (ST) et Lucia (LU). Les 2 faces peuvent combiner 2 coloris différents dans le même tissu. Pinces de fixation coloris blanc (BL), alu (AL) ou noir (NR). Conformité aux normes européennes EN ISO 11654 - 1998 et EN ISO 354 - 2004.



Tissu
BERTA
BE



» p. 399

Tissu
LUCIA
LU



» p. 401

Tissu
STEP
ST



» p. 402

Tissu
SYNERGY
SY



» p. 403

		BE	LU	ST-SY
L. 120 cm	NPKS285	270 €HT + EC 0,74 €HT	330 €HT + EC 0,74 €HT	375 €HT + EC 0,74 €HT
L. 140 cm	NPKS485	280 €HT + EC 0,74 €HT	340 €HT + EC 0,74 €HT	380 €HT + EC 0,74 €HT
L. 160 cm	NPKS685	310 €HT + EC 0,84 €HT	375 €HT + EC 0,84 €HT	420 €HT + EC 0,84 €HT
L. 180 cm	NPKS885	480 €HT + EC 0,92 €HT	585 €HT + EC 0,92 €HT	660 €HT + EC 0,92 €HT



PANNEAUX ACOUSTIQUES



Panneaux acoustiques TREND sans les fixations

Prix à l'unité

L. 120 x 40 cm

NPKM230

210 €HT + EC 0,35 €HT

L. 140 x 40 cm

NPKM430

240 €HT + EC 0,39 €HT

L. 160 x 40 cm

NPKM630

265 €HT + EC 0,44 €HT

Pour une fixation murale (panneaux plaqués) ou pour une suspension horizontale : **commande obligatoire de 2 panneaux.**

Les panneaux pour fixation en drapeau ou à suspendre verticalement peuvent être commandés à l'unité.

4 modes de fixations possibles*



Fixation murale pour 2 panneaux plaqués**			Fixation murale pour 1 panneau en drapeau	En suspension pour 2 panneaux horizontaux**	En suspension pour 1 panneau vertical
L. 120 cm	L. 140 cm	L. 160 cm			
NPEA030NG	NPEA031NG	NPEA032NG	NPEA033NG	NPEA034NG	NPEA035IN
85 €HT + EC 0,09 €HT	90 €HT + EC 0,10 €HT	95 €HT + EC 0,12 €HT	32 €HT + EC 0,13 €HT	140 €HT + EC 0,03 €HT	36 €HT + EC 0,03 €HT

*Hors pose, nous consulter. **Commande obligatoire de 2 panneaux.

Totems acoustiques TREND

A installer et à déplacer au gré des besoins afin de favoriser la création d'espaces confortables et isolés des bruits ambiants.



Socle très stable
60 x 30 cm, épaisseur 5 mm

H. 140 cm

livré avec 2 panneaux
H. 120 cm

NCLK410

660 €HT + EC 1,03 €HT

H. 160 cm

livré avec 2 panneaux
H. 140 cm

NCLK610

730 €HT + EC 1,13 €HT


H. 180 cm

livré avec 2 panneaux
H. 160 cm

NCLK810

780 €HT + EC 1,24 €HT

COLORIS DES STRUCTURES



Blanc

Noir

COLORIS DES STRUCTURES



Aluminium



Panneaux et totems acoustiques TREND

Les panneaux-acoustiques TREND constituent une solution esthétique et efficace pour remédier aux nuisances sonores dans les bureaux paysagers et les espaces collectifs ouverts. Ecologiques, ils sont fabriqués à partir de matériaux recyclés et recyclables (fibres de polyester thermoformées).

Epaisseur 30 mm. Revêtus de tissu Mirage 100M Trevira CS non feu M1.

En parfaite harmonie avec les panneaux-écrans (*» p. 121*). Ces panneaux peuvent être positionnés verticalement ou horizontalement. Ils sont utilisés comme panneaux muraux, ou bien suspendus, ou encore comme cloisons semi-mobiles (totem). Hors pose, nous consulter.



Fixation murale,
panneaux plaqués



Fixation murale,
panneaux en drapeau



En suspension,
panneaux horizontaux



En suspension,
panneaux verticaux

COLORIS
TISSU
MIRAGE




629


COLORIS
TISSU
MIRAGE




236




332




377




426



496



532



607



651



Panneaux acoustiques SQUARE sans les fixations

6 dimensions différentes combinables à l'infini et proposées en 2 épaisseurs 40 et 70 mm, et 4 revêtements tissu au choix.

Tissu BERTA BE	Tissu LUCIA LU	Tissu STEP ST	Tissu SYNERGY SY
» p. 399	» p. 401	» p. 402	» p. 403

Epaisseur 40 mm		BE - LU	ST - SY
40 x 40 cm	NPKT020	75 €HT + EC 0,14 €HT	85 €HT + EC 0,14 €HT
80 x 40 cm	NPKT120	115 €HT + EC 0,23 €HT	130 €HT + EC 0,23 €HT
120 x 40 cm	NPKT220	155 €HT + EC 0,32 €HT	175 €HT + EC 0,32 €HT
80 x 80 cm	NPKT160	230 €HT + EC 0,34 €HT	265 €HT + EC 0,34 €HT
120 x 80 cm	NPKT260	275 €HT + EC 0,50 €HT	315 €HT + EC 0,50 €HT
120 x 120 cm	NPKT280	490 €HT + EC 0,59 €HT	570 €HT + EC 0,59 €HT
Epaisseur 70 mm		BE - LU	ST - SY
40 x 40 cm	NPKT025	95 €HT + EC 0,26 €HT	110 €HT + EC 0,26 €HT
80 x 40 cm	NPKT125	145 €HT + EC 0,41 €HT	165 €HT + EC 0,41 €HT
120 x 40 cm	NPKT225	195 €HT + EC 0,58 €HT	225 €HT + EC 0,58 €HT
80 x 80 cm	NPKT165	300 €HT + EC 0,62 €HT	345 €HT + EC 0,62 €HT
120 x 80 cm	NPKT265	355 €HT + EC 0,79 €HT	410 €HT + EC 0,79 €HT
120 x 120 cm	NPKT285	645 €HT + EC 1,02 €HT	740 €HT + EC 1,02 €HT

Fixations pour panneaux muraux



Kit de 4 raccords
(surface lisse)

Fixation du panneau sur surfaces lisses (verre, plastique, carrelage et surfaces vernies).

NPKT900

35 €HT
+ EC 0,03 €HT



Kit de 4 raccords
(surface non lisse)

Fixation du panneau sur mur non lisse. Perçage nécessaire.

NPKT901

35 €HT
+ EC 0,03 €HT



Kit de connexion
(2 pièces)

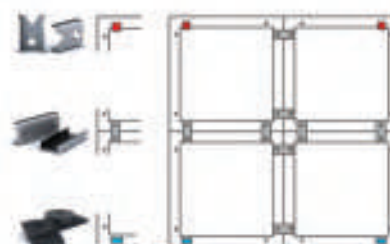
Permet de parfaitement relier 2 panneaux de même longueur.

NPKT902

15 €HT
+ EC 0,03 €HT



Pièce de connexion pour panneaux muraux



Fixations pour panneaux suspendus horizontalement

Kit de 4 câbles de suspension

Câbles de suspension au plafond.

Longueur de câble réglable de 500 à 1200 ou de 500 à 3000 cm.

Câbles de 500 à 1200 mm



NPKT904

45 €HT + EC 0,03 €HT

Câbles de 500 à 3000 mm

NPKT903

85 €HT + EC 0,03 €HT



Dimensions : 57,5 x 57,5 cm



Tissu BERTA BE	Tissu LUCIA LU	Tissu STEP ST	Tissu SYNERGY SY
» p. 399	» p. 401	» p. 402	» p. 403

Panneaux acoustiques pour plafond suspendu type "Armstrong®"

La mousse acoustique utilisée dans la production des panneaux offre l'absorption acoustique de classe A ou C selon la norme DIN EN ISO 354. 2 épaisseurs possibles :

- 68 mm pour une absorption du son de classe A.
- 48 mm pour une absorption du son de classe C.

Grâce aux ferrures métalliques (fournies), les panneaux acoustiques se fixent aisément sur l'ossature du plafond suspendu. 4 revêtements tissu possibles : Berta (BE), Lucia (LU) et Synergy (SY).

		BE - LU	ST - SY
Epaisseur 48 mm	NPKT060	170 €HT + EC 0,16 €HT	190 €HT + EC 0,16 €HT
Epaisseur 68 mm	NPKT065	200 €HT + EC 0,21 €HT	220 €HT + EC 0,21 €HT



Panneaux acoustiques SQUARE

Les panneaux acoustiques SQUARE améliorent le confort auditif dans les espaces de travail tout en créant une ambiance personnalisée par la combinaison des 6 dimensions de panneaux et des nombreux coloris. Absorption homologuée classe C (classe A pour les panneaux pour plafonds type Armstrong, *page ci-contre*).

Châssis en contreplaqué 30 mm. Mousse acoustique épaisseur 20 mm + mousse VB2240 de 3 mm.

Les panneaux peuvent être plaqués au mur ou bien suspendus horizontalement. Hors pose, nous consulter.



Fixation murale



En suspension,
panneaux horizontaux




Fixation au plafond
suspendu type "Armstrong®"

CLOISONS


Pièces de jonction pour cloisons super acoustiques

Métal laqué blanc (BL) ou aluminium (AL). Lot de 2 pièces.



1
Jonction de 2
cloisons alignées

NCLA300 19 €HT
+ EC 0,03 €HT



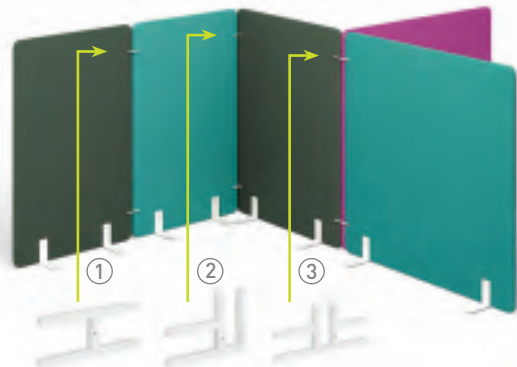
2
Jonction de 2
cloisons à 90°

NCLA320 28 €HT
+ EC 0,03 €HT



3
Jonction de 3
cloisons en "T"

NCLA340 39 €HT
+ EC 0,03 €HT



Kit de pieds pour cloisons super acoustiques

Chaque cloison doit être équipée d'un kit de 2 pieds qui peuvent être fixes ou sur roulettes. Ces pièces métalliques d'épaisseur 6 mm sont laquées blanc (BL) ou aluminium (AL).



Kit de pieds
stabilisateurs fixes

Kit de 2 pieds stabilisateurs fixes pour 1 cloison

NCLA200 88 €HT + EC 0,14 €HT

En tôle d'épaisseur 6 mm. Coloris blanc (BL) ou aluminium (AL).



Kit de pieds sur
roulettes

Kit de 2 pieds sur roulettes pour 1 cloison

NCLA250 148 €HT + EC 0,16 €HT

Permettent de déplacer les cloisons tout en garantissant leur stabilité. Roulettes munies de frein.





Cloisons super acoustiques

- Une solution élégante et fonctionnelle pour compartimenter l'espace et s'isoler des bruits ambiants.
- Epaisseur 36 mm : âme bois 16 mm recevant sur chaque face une mousse acoustique d'épaisseur 10 mm.
- Les cloisons peuvent être reliées entre elles par 3 types de jonctions métalliques associant robustesse et esthétique.
- Chaque cloison doit être équipée d'un kit de 2 pieds qui peuvent être fixes ou sur roulettes. Les composants métalliques sont laqués blanc (BL) ou aluminium (AL).
- Les performances acoustiques sont attestées par les normes EN ISO 11654 : 1997 et EN 354 : 2003.
- 5 largeurs et 4 hauteurs, soit 20 modules disponibles pour s'adapter parfaitement au besoin de cloisonnement.
- 3 tissus possibles : Berta (BE), Lucia (LU) ou Synergy (SY).



Tissu
LUCIA
LU
H. 120 / 160 cm
uniquement
YBC

Tissu
BERTA
BE
» p. 399

Tissu
LUCIA
LU
» p. 401

Tissu
SYNERGY
SY
» p. 403

en cm	L. 80	BE - LU	SY	L. 100	BE - LU	SY	L. 120	BE - LU	SY	L. 140	BE - LU	SY	L. 160	BE - LU	SY
H. 120	NCLK205	325 €HT + EC 1,33 €HT	420 €HT + EC 1,33 €HT	NCLK225	450 €HT + EC 1,72 €HT	545 €HT + EC 1,72 €HT	NCLK245	530 €HT + EC 2,02 €HT	635 €HT + EC 2,02 €HT	NCLK265	560 €HT + EC 2,37 €HT	645 €HT + EC 2,37 €HT	NCLK285	575 €HT + EC 2,67 €HT	655 €HT + EC 2,67 €HT
H. 140	NCLK405	365 €HT + EC 1,65 €HT	435 €HT + EC 1,65 €HT	NCLK425	460 €HT + EC 2,08 €HT	550 €HT + EC 2,08 €HT	NCLK445	540 €HT + EC 2,36 €HT	650 €HT + EC 2,36 €HT	NCLK465	650 €HT + EC 2,76 €HT	745 €HT + EC 2,76 €HT	NCLK485	500 €HT + EC 3,10 €HT	755 €HT + EC 3,10 €HT
H. 160	NCLK605	385 €HT + EC 1,76 €HT	455 €HT + EC 1,76 €HT	NCLK625	465 €HT + EC 2,20 €HT	565 €HT + EC 2,20 €HT	NCLK645	550 €HT + EC 2,68 €HT	660 €HT + EC 2,68 €HT	NCLK665	665 €HT + EC 3,08 €HT	755 €HT + EC 3,08 €HT	NCLK685	765 €HT + EC 3,84 €HT	855 €HT + EC 3,84 €HT
H. 180	NCLK805	585 €HT + EC 1,99 €HT	785 €HT + EC 1,99 €HT	NCLK825	630 €HT + EC 2,37 €HT	815 €HT + EC 2,37 €HT	NCLK845	680 €HT + EC 3,01 €HT	855 €HT + EC 3,01 €HT	NCLK865	725 €HT + EC 3,84 €HT	890 €HT + EC 3,84 €HT	NCLK885	770 €HT + EC 4,16 €HT	935 €HT + EC 4,16 €HT





Notre vaste choix de tables et de sièges permet d'aménager vos espaces collectifs de manière optimale et design.

Tables de réunion dotées de piétements classiques ou plus contemporains, tables de conférence aux formes multiples, monoblocs ou modulaires, et aussi le mobilier de vos espaces lunch, variés et colorés : toutes nos solutions rendront votre environnement plus accueillant et collaboratif.

Nos sièges, du fait de leur conception durable et de leurs matériaux résistants, sont d'un entretien facile. Ils offrent nombre de solutions polyvalentes autant que fonctionnelles. Ils vous permettront de compléter, d'améliorer et de revitaliser vos différents espaces collectifs.



TABLES DE RÉUNION ————— » **132**



TABLES COLLECTIVITÉS ————— » **162**



TABLES HAUTES ————— » **176**



SIÈGES COLLECTIVITÉS* ————— » **182**



**voir également pages 310 » 361*



⌚ Tables pliantes CONFORT

Formats de plateaux :
rectangulaires

Piètement :

- embase en tube
- section 30 x 30 mm
- hauteur 75 cm
- 2 montants verticaux soudés à la traverse horizontale, Ø 25 mm



Mélamine
18 mm



» p. 415



Époxy / Chrome
(chrome €+35 €HT)



» p. 411



120 x 60 cm

NTA5200

285 €HT + EC 2,00 €HT



120 x 80 cm

NTA5202

305 €HT + EC 2,34 €HT

140 x 70 cm

NTA4747

315 €HT + EC 2,46 €HT

180 x 70 cm

NTA4787

435 €HT + EC 3,28 €HT



⌚ Tables polyvalentes ÉCO

Plateaux :

- format rectiligne ou 1/2 lune
- mélamine, épaisseur 25 mm
- décor hêtre (HE)

Piètement :

- 4 pieds
- section 30 x 30 mm
- hauteur totale 75 cm
- avec vérins de réglage
- cadre tubulaire 40 x 30 mm
- laqué époxy anthracite (AN)



Mélamine
25 mm



HE

Hêtre



Laqué Époxy



AN

Anthracite

120 x 60 cm

NTA5012

115 €HT + EC 2,28 €HT

140 x 70 cm

NTA5014

130 €HT + EC 2,94 €HT

160 x 80 cm

NTA5016

150 €HT + EC 3,48 €HT

180 x 80 cm

NTA5022

170 €HT + EC 3,96 €HT

NTA5018

150 €HT + EC 2,71 €HT

NTA5022D

175 €HT + EC 3,24 €HT



Tables polyvalentes DÉCO

Formats de plateaux :

- carrés
- rectangulaires
- trapézoïdal

Piètement :

- 4 pieds
- section 30 x 30 mm
- vérins de réglage
- hauteur totale 75 cm

Cadre-châssis :

- tôle pliée
- section 20 x 48 x 20 mm
- laqué dans le même coloris que les pieds, sauf pour les pieds chromés associés à un cadre-châssis laqué coloris aluminium



Mélamine
18 mm



» p. 415

HPL
26 mm



» p. 410

Halifax
26 mm



» p. 415



Époxy / Chrome
(chrome €+30 €HT)



» p. 411



H. 75 cm	60 x 60	80 x 80	120 x 60	120 x 60 x 60	120 x 80	140 x 70	160 x 80	180 x 80	200 x 100
Mélamine 18 mm	NTA5006ME18 145 €HT + EC 2,38 €HT	NTA5008ME18 170 €HT + EC 2,65 €HT	NTA5026ME18 170 €HT + EC 2,67 €HT	NTA5019ME18 220 €HT + EC 2,65 €HT	NTA5028ME18 190 €HT + EC 3,39 €HT	NTA5047ME18 195 €HT + EC 3,71 €HT	NTA5068ME18 240 €HT + EC 4,55 €HT	NTA5088ME18 255 €HT + EC 4,94 €HT	NTA5098ME18 300 €HT + EC 6,57 €HT
HPL 26 mm	NTA5006HP26 175 €HT + EC 2,38 €HT	NTA5008HP26 205 €HT + EC 2,65 €HT	NTA5026HP26 205 €HT + EC 2,67 €HT	-	NTA5028HP26 235 €HT + EC 3,39 €HT	NTA5047HP26 255 €HT + EC 3,71 €HT	NTA5068HP26 300 €HT + EC 4,55 €HT	-	NTA5098HP26 420 €HT + EC 6,57 €HT
Halifax 26 mm	NTA5006HA26 185 €HT + EC 2,38 €HT	NTA5008HA26 225 €HT + EC 2,65 €HT	NTA5026HA26 220 €HT + EC 2,67 €HT	-	NTA5028HA26 270 €HT + EC 3,39 €HT	NTA5047HA26 285 €HT + EC 3,71 €HT	NTA5068HA26 345 €HT + EC 4,55 €HT	-	NTA5098HA26 450 €HT + EC 6,57 €HT



Tables CRONOS 70

Formats de plateaux :

- carré
- rectangulaire

Hauteurs de structure :

- H. 75 cm
- H. 90 cm

Piètement :

- 4 pieds carrés, en métal
- section 70 x 70 mm
- cadre-châssis en tôle profilée en «U» de section 48 x 20 x 1,5 mm



HPL
24 mm
» p. 410

Halifax
24 mm
» p. 415

Fenix
18 mm
» p. 410



Époxy / Chrome
(chrome €+20%)
» p. 411

H. 75 cm	90 x 90 cm	120 x 120 cm	120 x 85 cm	140 x 80 cm	150 x 90 cm	180 x 90 cm	200 x 100 cm
HPL 24 mm	NTA372040HP24 325 €HT + EC 1,52 €HT	NTA375272HP24 430 €HT + EC 5,12 €HT	NTA372545HP24 350 €HT + EC 4,12 €HT	NTA372434HP24 365 €HT + EC 4,64 €HT	NTA373545HP24 385 €HT + EC 5,20 €HT	NTA373755HP24 440 €HT + EC 5,68 €HT	NTA374060HP24 490 €HT + EC 6,87 €HT
Halifax 24 mm	NTA373040HA24 355 €HT + EC 1,52 €HT	NTA375272HA24 475 €HT + EC 5,12 €HT	NTA372545HA24 410 €HT + EC 4,12 €HT	NTA372434HA24 420 €HT + EC 4,64 €HT	NTA373545HA24 510 €HT + EC 5,20 €HT	NTA373755HA24 595 €HT + EC 5,68 €HT	NTA374060HA24 655 €HT + EC 9,87 €HT
Fenix 18 mm	-	-	NTA372545FE18 410 €HT + EC 4,12 €HT	-	NTA373545FE18 510 €HT + EC 5,20 €HT	NTA373755FE18 595 €HT + EC 5,68 €HT	NTA374060FE18 655 €HT + EC 6,87 €HT

H. 90 cm	90 x 90 cm	120 x 120 cm	120 x 85 cm	140 x 80 cm	150 x 90 cm	180 x 90 cm	200 x 100 cm
HPL 24 mm	NTA372050HP24 340 €HT + EC 1,78 €HT	NTA375282HP24 445 €HT + EC 5,33 €HT	NTA372555HP24 365 €HT + EC 4,34 €HT	NTA372444HP24 380 €HT + EC 4,86 €HT	NTA373565HP24 410 €HT + EC 5,27 €HT	NTA373767HP24 460 €HT + EC 5,90 €HT	NTA374070HP24 510 €HT + EC 7,09 €HT
Halifax 24 mm	NTA373050HA24 375 €HT + EC 1,78 €HT	NTA375282HA24 490 €HT + EC 5,33 €HT	NTA372555HA24 430 €HT + EC 4,34 €HT	NTA372444HA24 435 €HT + EC 4,86 €HT	NTA373565HA24 530 €HT + EC 5,27 €HT	NTA373767HA24 615 €HT + EC 5,90 €HT	NTA374070HA24 675 €HT + EC 7,09 €HT
Fenix 18 mm	-	-	NTA372555FE18 430 €HT + EC 4,34 €HT	-	NTA373565FE18 530 €HT + EC 5,27 €HT	NTA373767FE18 615 €HT + EC 5,90 €HT	NTA374070FE18 675 €HT + EC 7,09 €HT



Tables TETHYS 50

Formats de plateaux :

- carré
- rectangulaires

Hauteurs :

- H. 75 cm
- H. 90 cm

Piètement :

- 4 pieds en métal
- carrés, section 50 x 50 mm
- cadre-châssis en tôle profilée en "U", de section 48 x 20 x 1,5 mm



HPL
24 mm



» p. 410

Halifax
24 mm



» p. 415

Fenix
18 mm



» p. 410

Époxy / Chrome
(chrome €+20%)



» p. 411

	80 x 80 cm		110 x 70 cm		120 x 80 cm		150 x 90 cm	
	H. 75 cm	H. 90 cm	H. 75 cm	H. 90 cm	H. 75 cm	H. 90 cm	H. 75 cm	H. 90 cm
HPL 24 mm	NTA352030HP24 270 €HT + EC 2,61 €HT	NTA352050HP24 285 €HT + EC 2,79 €HT	NTA351525HP24 270 €HT + EC 2,86 €HT	NTA351550HP24 285 €HT + EC 3,04 €HT	NTA352333HP24 285 €HT + EC 3,56 €HT	NTA352353HP24 300 €HT + EC 3,73 €HT	NTA353545HP24 350 €HT + EC 4,62 €HT	NTA353565HP24 365 €HT + EC 4,76 €HT
Halifax 24 mm	NTA352030HA24 300 €HT + EC 2,61 €HT	NTA352050HA24 320 €HT + EC 2,79 €HT	NTA351525HA24 295 €HT + EC 2,86 €HT	NTA351550HA24 310 €HT + EC 3,04 €HT	NTA352333HA24 330 €HT + EC 3,56 €HT	NTA352353HA24 345 €HT + EC 3,73 €HT	NTA353545HA24 470 €HT + EC 4,62 €HT	NTA353565HA24 485 €HT + EC 4,76 €HT
Fenix 18 mm	-	-	NTA351525FE18 295 €HT + EC 2,86 €HT	NTA351550FE18 310 €HT + EC 3,04 €HT	-	-	NTA353545FE18 470 €HT + EC 4,62 €HT	NTA353565FE18 485 €HT + EC 4,76 €HT



Tables ATLAS 90

Formats de plateaux :

- carrés
- rectangulaire

Hauteurs :

- H. 75 cm
- H. 90 cm
- H. 110 cm

Piètement :

- 4 pieds, en métal
- section 90 x 90 mm
- cadre-châssis en tôle pliée 20 x 48 x 20 mm, épaisseur 1,5 mm



HPL
24 / 46 mm
10 décors



» p. 410

Halifax
24 / 46 mm
3 décors



» p. 415



Époxy / Chrome
13 coloris
(chrome €+20%)



» p. 411

H. 75 cm	90 x 90 cm	120 x 120 cm	120 x 85 cm	150 x 90 cm	180 x 90 cm	200 x 100 cm
HPL 24 mm	NTA5700HP24 375 €HT + EC 4,36 €HT	NTA5710HP24 440 €HT + EC 6,52 €HT	NTA5740HP24 400 €HT + EC 5,46 €HT	NTA5750HP24 460 €HT + EC 6,68 €HT	NTA5720HP24 495 €HT + EC 7,08 €HT	NTA5730HP24 535 €HT + EC 7,77 €HT
HPL 46 mm	NTA5700HP46 465 €HT + EC 4,36 €HT	NTA5710HP46 545 €HT + EC 6,52 €HT	NTA5740HP46 480 €HT + EC 5,46 €HT	NTA5750HP46 570 €HT + EC 6,68 €HT	NTA5720HP46 630 €HT + EC 7,08 €HT	NTA5730HP46 670 €HT + EC 7,77 €HT
Halifax 24 mm	NTA5700HA24 395 €HT + EC 4,36 €HT	NTA5710HA24 470 €HT + EC 6,52 €HT	NTA5740HA24 435 €HT + EC 5,46 €HT	NTA5750HA24 505 €HT + EC 6,68 €HT	NTA5720HA24 550 €HT + EC 7,08 €HT	NTA5730HA24 565 €HT + EC 7,77 €HT
Halifax 46 mm	NTA5700HA46 495 €HT + EC 4,36 €HT	NTA5710HA46 585 €HT + EC 6,52 €HT	NTA5740HA46 545 €HT + EC 5,46 €HT	NTA5750HA46 690 €HT + EC 6,68 €HT	NTA5720HA46 795 €HT + EC 7,08 €HT	NTA5730HA46 845 €HT + EC 7,77 €HT
H. 90 cm	90 x 90 cm	120 x 120 cm	120 x 85 cm	150 x 90 cm	180 x 90 cm	200 x 100 cm
HPL 24 mm	NTA5702HP24 395 €HT + EC 4,65 €HT	NTA5712HP24 460 €HT + EC 6,70 €HT	NTA5742HP24 425 €HT + EC 6,62 €HT	NTA5752HP24 480 €HT + EC 6,99 €HT	NTA5722HP24 520 €HT + EC 7,25 €HT	NTA5732HP24 555 €HT + EC 8,11 €HT
HPL 46 mm	NTA5702HP46 485 €HT + EC 4,65 €HT	NTA5712HP46 570 €HT + EC 6,70 €HT	NTA5742HP46 510 €HT + EC 6,62 €HT	NTA5752HP46 590 €HT + EC 6,99 €HT	NTA5722HP46 655 €HT + EC 7,25 €HT	NTA5732HP46 690 €HT + EC 8,11 €HT
Halifax 24 mm	NTA5702HA24 420 €HT + EC 4,65 €HT	NTA5712HA24 490 €HT + EC 6,70 €HT	NTA5742HA24 455 €HT + EC 6,62 €HT	NTA5752HA24 525 €HT + EC 6,99 €HT	NTA5722HA24 575 €HT + EC 7,25 €HT	NTA5732HA24 590 €HT + EC 8,11 €HT
Halifax 46 mm	NTA5702HA46 515 €HT + EC 4,65 €HT	NTA5712HA46 610 €HT + EC 6,70 €HT	NTA5742HA46 570 €HT + EC 6,62 €HT	NTA5752HA46 715 €HT + EC 6,99 €HT	NTA5722HA46 815 €HT + EC 7,25 €HT	NTA5732HA46 870 €HT + EC 8,11 €HT
H. 110 cm	90 x 90 cm	120 x 120 cm	120 x 85 cm	150 x 90 cm	180 x 90 cm	200 x 100 cm
HPL 24 mm	NTA5704HP24 420 €HT + EC 5,56 €HT	NTA5714HP24 480 €HT + EC 7,05 €HT	NTA5744HP24 445 €HT + EC 6,97 €HT	NTA5754HP24 500 €HT + EC 7,36 €HT	NTA5724HP24 540 €HT + EC 7,61 €HT	NTA5734HP24 580 €HT + EC 8,46 €HT
HPL 46 mm	NTA5704HP46 510 €HT + EC 5,56 €HT	NTA5714HP46 595 €HT + EC 7,05 €HT	NTA5744HP46 525 €HT + EC 6,97 €HT	NTA5754HP46 610 €HT + EC 7,36 €HT	NTA5724HP46 680 €HT + EC 7,61 €HT	NTA5734HP46 720 €HT + EC 8,46 €HT
Halifax 24 mm	NTA5704HA24 440 €HT + EC 5,56 €HT	NTA5714HA24 515 €HT + EC 7,05 €HT	NTA5744HA24 480 €HT + EC 6,97 €HT	NTA5754HA24 550 €HT + EC 7,36 €HT	NTA5724HA24 595 €HT + EC 7,61 €HT	NTA5734HA24 610 €HT + EC 8,46 €HT
Halifax 46 mm	NTA5704HA46 540 €HT + EC 5,56 €HT	NTA5714HA46 630 €HT + EC 7,05 €HT	NTA5744HA46 590 €HT + EC 6,97 €HT	NTA5754HA46 735 €HT + EC 7,36 €HT	NTA5724HA46 840 €HT + EC 7,61 €HT	NTA5734HA46 895 €HT + EC 8,46 €HT



⌚ Tables rondes XXL Ø160 CM : LUSTY, VENUS, EIFFEL

Format de plateaux :
Rond Ø160 cm

Piètement :
3 piétements proposés

Hauteurs :
• H. 75 cm (Venus, Lusty et Eiffel)
• H. 90 cm (Venus et Lusty)
• H. 105 cm (Venus)



MétalIFAX
18 mm
» p. 415



Laqué
Époxy
» p. 411



Lusty
• 4 pieds en métal
• tube rond
• section Ø 60 mm
• épaisseur 1,5 mm

H. 75 cm	NTA7100MH18	460 €HT + EC 4,16 €HT
H. 90 cm	NTA7105MH18	480 €HT + EC 4,42 €HT



Venus
• 4 pieds en métal
• tube carré
• section 70 x 70 mm
• épaisseur 2 mm

H. 75 cm	NTA7110MH18	590 €HT + EC 4,55 €HT
H. 90 cm	NTA7115MH18	610 €HT + EC 5,46 €HT
H. 105 cm	NTA7120MH18	650 €HT + EC 5,98 €HT



Eiffel
• 4 pieds en métal
• tube carré
• en "V" de 2 sections :
40 x 40 et 30 x 30 mm

H. 75 cm	NTA7130MH18	640 €HT + EC 4,68 €HT
----------	-------------	-----------------------



Mélamine				MélaLIFAX			
	H. 75 cm	H. 90 cm	H. 105 cm	H. 75 cm	H. 90 cm	H. 105 cm	
240 x 120 (2x120x120)	NTA593040ME 595 €HT + EC 7,54 €HT	NTA593050ME 615 €HT + EC 7,88 €HT	NTA593060ME 645 €HT + EC 8,22 €HT	NTA593040MH18 650 €HT + EC 7,54 €HT	NTA593050MH18 670 €HT + EC 7,88 €HT	NTA593060MH18 700 €HT + EC 8,22 €HT	
360 x 120 (3x120x120)	NTA593242ME 1020 €HT + EC 11,12 €HT	NTA593252ME 1040 €HT + EC 11,45 €HT	NTA593262ME 1090 €HT + EC 11,79 €HT	NTA593242MH18 1110 €HT + EC 11,12 €HT	NTA593252MH18 1130 €HT + EC 11,45 €HT	NTA593262MH18 1180 €HT + EC 11,79 €HT	
480 x 120 (4x120x120)	NTA593244ME 1290 €HT + EC 14,82 €HT	NTA593254ME 1310 €HT + EC 15,28 €HT	NTA593264ME 1360 €HT + EC 15,72 €HT	NTA593244MH18 1360 €HT + EC 14,82 €HT	NTA593254MH18 1380 €HT + EC 15,28 €HT	NTA593264MH18 1430 €HT + EC 15,72 €HT	
600 x 120 (5x120x120)	NTA593246ME 1740 €HT + EC 18,53 €HT	NTA593256ME 1775 €HT + EC 19,10 €HT	NTA593266ME 1830 €HT + EC 19,66 €HT	NTA593246MH18 1830 €HT + EC 18,53 €HT	NTA593256MH18 1865 €HT + EC 19,10 €HT	NTA593266MH18 1920 €HT + EC 19,66 €HT	

HPL				Fenix			
	H. 75 cm	H. 90 cm	H. 105 cm	H. 75 cm	H. 90 cm	H. 105 cm	
240 x 120 (2x120x120)	NTA593040HP24 760 €HT + EC 7,54 €HT	NTA593050HP24 780 €HT + EC 7,88 €HT	NTA593060HP24 810 €HT + EC 8,22 €HT	NTA593040FE18 950 €HT + EC 7,54 €HT	NTA593050FE18 970 €HT + EC 7,88 €HT	NTA593060FE18 995 €HT + EC 8,22 €HT	
360 x 120 (3x120x120)	NTA593242HP24 1260 €HT + EC 11,12 €HT	NTA593252HP24 1280 €HT + EC 11,45 €HT	NTA593262HP24 1330 €HT + EC 11,79 €HT	NTA593242FE18 1550 €HT + EC 11,12 €HT	NTA593252FE18 1570 €HT + EC 11,45 €HT	NTA593262FE18 1620 €HT + EC 11,79 €HT	
480 x 120 (4x120x120)	NTA593244HP24 1570 €HT + EC 14,82 €HT	NTA593254HP24 1590 €HT + EC 15,28 €HT	NTA593264HP24 1640 €HT + EC 15,72 €HT	NTA593244FE18 1950 €HT + EC 14,82 €HT	NTA593254FE18 1970 €HT + EC 15,28 €HT	NTA593264FE18 2020 €HT + EC 15,72 €HT	
600 x 120 (5x120x120)	NTA593246HP24 2090 €HT + EC 18,53 €HT	NTA593256HP24 2125 €HT + EC 19,10 €HT	NTA593266HP24 2180 €HT + EC 19,66 €HT	NTA593246FE18 2560 €HT + EC 18,53 €HT	NTA593256FE18 2595 €HT + EC 19,10 €HT	NTA593266FE18 2650 €HT + EC 19,66 €HT	



Tables TOGETHER

Formats de plateaux :

- module carré 120 x 120 cm
- 4 dimensions de tables :
240/360/480 et 600 x 120 cm

Hauteurs :

- H. 75 cm
- H. 90 cm
- H. 105 cm

Piètement :

- 4 pieds tube carré en métal
- section 70 x 70 mm
- épaisseur 2 mm
- cadre châssis en tube d'acier
50 x 20 x 1,5 mm



MélaLIFAX
18 mm



» p. 415

MélaMINE
18 mm



» p. 415

HPL
24 mm



» p. 410

Fenix
18 mm



» p. 410



Époxy / Chrome
(chrome €+10%)



» p. 411



Table Together H. 90 cm
avec chaises Indra H. 65 cm (» p. 186)



4 piétements au choix, équipés de roulettes avec frein (sauf Pure) :

- **ARCA**, disponible en coloris aluminium (AL).
- **DESIGN**, disponible en coloris aluminium (AL) et blanc (BL).
- **PURE**, disponible en coloris blanc (BL) et noir/chrome (NC).
- **LEM**, disponible en coloris blanc (BL) et noir/alu poli (NC).



Options



Voile de fond laqué noir L.xH. : 120 x 25 cm

NTAB0190

140 € HT + EC 0,14 € HT




Pour équiper ces tables de top access, de prises de confort ou de pinces-câbles, voir l'offre connectique » p. 82 à 89.



Tables abattantes, 4 piétements au choix : Arca, Design, Pure et Lem

14 modules juxtaposables à volonté, avec système d'assemblage intégré, permettent de réaliser et de reconfigurer rapidement des ensembles de tables parfaitement adaptés au besoin du moment.

Les plateaux, d'épaisseur 25 mm, chants de protection ABS 2 mm, sont disponibles dans 6 décors. Verrouillage automatique du plateau en position horizontale.





⌚ Tables abattantes DESIGN

Piètement très robuste. Potence en tube elliptique 100 x 50 mm relié à une élégante embase en tôle emboutie. Roulettes Ø50 mm avec frein.

Le mécanisme de blocage/déblocage du plateau fonctionne à l'aide d'une poignée "toute longueur", très facilement manipulable par les personnes de toutes tailles.



Décors plateaux



Coloris pieds



Modules droits

140 x 70 cm	160 x 70 cm	120 x 80 cm	140 x 80 cm	160 x 80 cm	180 x 80 cm	200 x 100 cm
NAB0210	NAB0215	NAB0220	NAB0225	NAB0230	NAB0235	NAB0240
410 €HT + EC 2,43 €HT	430 €HT + EC 2,74 €HT	410 €HT + EC 2,31 €HT	430 €HT + EC 2,68 €HT	445 €HT + EC 3,03 €HT	460 €HT + EC 3,25 €HT	520 €HT + EC 4,61 €HT

Module d'extrémité	Module d'extrémité	Module 1/4 de couronne	Module d'extrémité	Module intermédiaire	Table ronde	Table ovale	Module angle 90° intégré à gauche	Module angle 90° intégré à droite
145 x 70 cm	165 x 80 cm	120 x 120 cm	158 x 83 cm	170 x 80 cm	Ø110 cm	200 x 110 cm	200 x 80 cm	200 x 80 cm
NAB0245	NAB0250	NAB0255	NAB0275	NAB0295	NAB0270	NAB0265	NAB0280	NAB0285
490 €HT + EC 2,32 €HT	515 €HT + EC 3,09 €HT	490 €HT + EC 2,46 €HT	550 €HT + EC 2,51 €HT	550 €HT + EC 2,98 €HT	440 €HT + EC 2,55 €HT	560 €HT + EC 3,97 €HT	560 €HT + EC 3,45 €HT	560 €HT + EC 3,45 €HT



Tables abattantes ARCA

Construction solide. Potence et embase en tube oblong. Roulettes Ø60 mm avec frein.

Protections aux extrémités des embases cintrées.

Le mécanisme de blocage/déblocage du plateau est actionné par 2 poignées reliées à la poutre structurale, aisément accessibles.



Décoris plateaux



Coloris pieds



Modules
droits

140 x 70 cm	160 x 70 cm	120 x 80 cm	140 x 80 cm	160 x 80 cm	180 x 80 cm	200 x 100 cm
NAB0110	NAB0115	NAB0120	NAB0125	NAB0130	NAB0135	NAB0140
410 € HT + EC 2,33 € HT	430 € HT + EC 2,66 € HT	410 € HT + EC 2,29 € HT	430 € HT + EC 2,58 € HT	445 € HT + EC 2,95 € HT	460 € HT + EC 3,16 € HT	520 € HT + EC 4,51 € HT

Module d'extrémité	Module d'extrémité	Module 1/4 de couronne	Module d'extrémité	Module intermédiaire	Table ronde	Table ovale	Module angle 90° intégré à gauche	Module angle 90° intégré à droite
145 x 70 cm	165 x 80 cm	120 x 120 cm	156 x 83 cm	170 x 80 cm	Ø110 cm	200 x 110 cm	200 x 80 cm	200 x 80 cm
NAB0145	NAB0150	NAB0155	NAB0175	NAB0195	NAB0170	NAB0165	NAB0180	NAB0185
490 € HT + EC 2,24 € HT	515 € HT + EC 3,02 € HT	490 € HT + EC 2,36 € HT	550 € HT + EC 2,43 € HT	550 € HT + EC 2,88 € HT	440 € HT + EC 2,45 € HT	560 € HT + EC 3,87 € HT	560 € HT + EC 3,35 € HT	560 € HT + EC 3,35 € HT

Platine d'assemblage intégrée



⌚ Tables abattantes LEM

Piètement très design en aluminium moulé.

Potence de section 80 x 60 mm.

2 finitions : piètement entièrement laqué époxy blanc (BL) ou potence laquée époxy noir sur embase alu poli (NC). Déplacement facilité par les roulettes de Ø75 mm.

Mécanisme actionné par 2 poignées facilement accessibles. Des patins de protection, fixés aux mécanismes, protègent les plateaux les uns des autres quand les tables sont stockées.

Décors plateaux



Coloris pieds



Modules
droits



Piètement BL

Piètement NC

140 x 70 cm	160 x 70 cm	120 x 80 cm	140 x 80 cm	160 x 80 cm	180 x 80 cm
NAB0310BL 580 €HT + EC 2,50 €HT	NAB0315BL 600 €HT + EC 2,83 €HT	NAB0320BL 580 €HT + EC 2,39 €HT	NAB0325BL 600 €HT + EC 2,75 €HT	NAB0330BL 615 €HT + EC 3,09 €HT	NAB0335BL 630 €HT + EC 3,33 €HT
NAB0310NC 660 €HT + EC 2,50 €HT	NAB0315NC 680 €HT + EC 2,83 €HT	NAB0320NC 660 €HT + EC 2,39 €HT	NAB0325NC 680 €HT + EC 2,75 €HT	NAB0330NC 695 €HT + EC 3,09 €HT	NAB0335NC 710 €HT + EC 3,33 €HT

Module d'extrémité 145 x 70 cm	Module d'extrémité 165 x 80 cm	Module 1/4 de couronne 120 x 120 cm	Module d'extrémité 158 x 83 cm	Module intermédiaire 170 x 80 cm	Table ronde Ø110 cm	Table ovale 200 x 110 cm	Module angle 90° intégré à gauche 200 x 80 cm	Module angle 90° intégré à droite 200 x 80 cm

Piètement coloris blanc

NAB0345BL 660 €HT + EC 2,41 €HT	NAB0350BL 685 €HT + EC 3,19 €HT	NAB0355BL 660 €HT + EC 2,53 €HT	NAB0375BL 720 €HT + EC 2,60 €HT	NAB0395BL 720 €HT + EC 3,05 €HT	NAB0370BL 610 €HT + EC 2,62 €HT	NAB0365BL 730 €HT + EC 4,04 €HT	NAB0380BL 730 €HT + EC 3,52 €HT	NAB0385BL 730 €HT + EC 3,52 €HT
------------------------------------	------------------------------------	------------------------------------	------------------------------------	------------------------------------	------------------------------------	------------------------------------	------------------------------------	------------------------------------

Piètement potence laquée époxy noir sur embase aluminium poli

NAB0345NC 740 €HT + EC 2,41 €HT	NAB0350NC 765 €HT + EC 3,19 €HT	NAB0355NC 740 €HT + EC 2,53 €HT	NAB0375NC 800 €HT + EC 2,60 €HT	NAB0395NC 800 €HT + EC 3,05 €HT	NAB0370NC 690 €HT + EC 2,62 €HT	NAB0365NC 810 €HT + EC 4,04 €HT	NAB0380NC 810 €HT + EC 3,52 €HT	NAB0385NC 810 €HT + EC 3,52 €HT
------------------------------------	------------------------------------	------------------------------------	------------------------------------	------------------------------------	------------------------------------	------------------------------------	------------------------------------	------------------------------------



⌚ Tables abattantes PURE

Le piétement très élégant associe 2 tubes elliptiques : 100 x 50 mm pour la potence et 76 x 25 mm pour l'embase. Les mini roulettes de Ø27 mm sont quasi invisibles. Positionnées en sens inversés sur les 2 embases, elles permettent un déplacement multidirectionnel aisé des tables et assurent aussi leur stabilité quand elles sont en place. Préhension du mécanisme par poignée "toute longueur".


Décor plateaux



Coloris pieds



Modules
droits



Piètement
BL

Piètement
NC

	140 x 70 cm	160 x 70 cm	120 x 80 cm	140 x 80 cm	160 x 80 cm	180 x 80 cm	200 x 100 cm
Piètement BL	NAB0410BL 540 €HT + EC 2,44 €HT	NAB0415BL 560 €HT + EC 2,75 €HT	NAB0420BL 540 €HT + EC 2,32 €HT	NAB0425BL 560 €HT + EC 2,69 €HT	NAB0430BL 575 €HT + EC 3,04 €HT	NAB0435BL 590 €HT + EC 3,26 €HT	NAB0440BL 650 €HT + EC 4,62 €HT
Piètement NC	NAB0410NC 680 €HT + EC 2,44 €HT	NAB0415NC 700 €HT + EC 2,75 €HT	NAB0420NC 680 €HT + EC 2,32 €HT	NAB0425NC 700 €HT + EC 2,69 €HT	NAB0430NC 715 €HT + EC 3,04 €HT	NAB0435NC 730 €HT + EC 3,26 €HT	NAB0440NC 790 €HT + EC 4,62 €HT

Module d'extrémité	Module d'extrémité	Module 1/4 de couronne	Module d'extrémité	Module intermédiaire	Table ronde	Table ovale	Module angle 90° intégré à gauche	Module angle 90° intégré à droite
145 x 70 cm	165 x 80 cm	120 x 120 cm	158 x 83 cm	170 x 80 cm	Ø110 cm	200 x 110 cm	200 x 80 cm	200 x 80 cm

Piètement coloris blanc

NAB0445BL 620 €HT + EC 2,33 €HT	NAB0450BL 645 €HT + EC 3,10 €HT	NAB0455BL 620 €HT + EC 2,47 €HT	NAB0475BL 680 €HT + EC 2,52 €HT	NAB0495BL 680 €HT + EC 2,99 €HT	NAB0470BL 570 €HT + EC 2,56 €HT	NAB0465BL 690 €HT + EC 3,98 €HT	NAB0480BL 690 €HT + EC 3,46 €HT	NAB0485BL 690 €HT + EC 3,46 €HT
---------------------------------------	---------------------------------------	---------------------------------------	---------------------------------------	---------------------------------------	---------------------------------------	---------------------------------------	---------------------------------------	---------------------------------------

Piètement potence laquée époxy noir sur embase chromée

NAB0445NC 760 €HT + EC 2,33 €HT	NAB0450NC 785 €HT + EC 3,10 €HT	NAB0455NC 760 €HT + EC 2,47 €HT	NAB0475NC 820 €HT + EC 2,52 €HT	NAB0495NC 820 €HT + EC 2,99 €HT	NAB0470NC 710 €HT + EC 2,56 €HT	NAB0465NC 830 €HT + EC 3,98 €HT	NAB0480NC 830 €HT + EC 3,46 €HT	NAB0485NC 830 €HT + EC 3,46 €HT
---------------------------------------	---------------------------------------	---------------------------------------	---------------------------------------	---------------------------------------	---------------------------------------	---------------------------------------	---------------------------------------	---------------------------------------



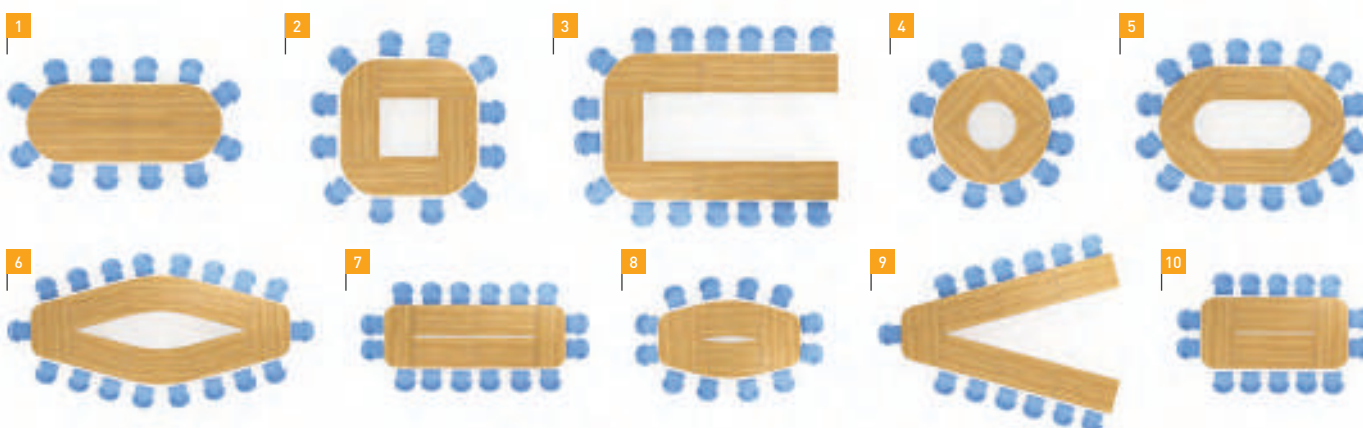
Tables abattantes piétement PURE.

Fauteuils DIVA structure chromée (» p. 342)

Armoires juxtaposées H.80 cm (» p. 92-95)

Suggestions de configurations

Décors plateaux BL AK TO CE HE NO



	L. x P. cm	ARCA	DESIGN	LEM blanc	LEM noir/chrome	PURE blanc	PURE noir/chrome
1	400 x 160	NAB1103 2240 €HT + EC 13,40 €HT	NAB1203 2240 €HT + EC 13,80 €HT	NAB1303BL 2920 €HT + EC 14,91 €HT	NAB1303NC 3240 €HT + EC 14,91 €HT	NAB1403BL 2760 €HT + EC 13,84 €HT	NAB1403NC 3320 €HT + EC 13,84 €HT
2	280 x 280	NAB1107 2240 €HT + EC 13,40 €HT	NAB1207 2240 €HT + EC 13,80 €HT	NAB1307BL 2920 €HT + EC 14,08 €HT	NAB1307NC 3240 €HT + EC 14,08 €HT	NAB1407BL 2760 €HT + EC 13,84 €HT	NAB1407NC 3320 €HT + EC 13,84 €HT
3	480 x 300	NAB1113 3270 €HT + EC 19,15 €HT	NAB1213 3270 €HT + EC 20,305 €HT	NAB1313BL 4460 €HT + EC 20,79 €HT	NAB1313NC 5020 €HT + EC 20,79 €HT	NAB1413BL 4180 €HT + EC 20,37 €HT	NAB1413NC 5160 €HT + EC 20,37 €HT
4	240 x 240	NAB1117 1960 €HT + EC 9,44 €HT	NAB1217 1960 €HT + EC 9,84 €HT	NAB1317BL 2640 €HT + EC 10,12 €HT	NAB1317NC 2960 €HT + EC 10,12 €HT	NAB1417BL 2480 €HT + EC 9,88 €HT	NAB1417NC 3040 €HT + EC 9,88 €HT
5	380 x 240	NAB1123 2820 €HT + EC 14,60 €HT	NAB1223 2820 €HT + EC 15,20 €HT	NAB1323BL 3840 €HT + EC 15,62 €HT	NAB1323NC 4320 €HT + EC 15,62 €HT	NAB1423BL 3600 €HT + EC 15,26 €HT	NAB1423NC 4440 €HT + EC 15,26 €HT
6	610 x 250	NAB1133 3920 €HT + EC 22,42 €HT	NAB1233 3920 €HT + EC 23,10 €HT	NAB1333BL 5280 €HT + EC 23,78 €HT	NAB1333NC 5920 €HT + EC 23,78 €HT	NAB1433BL 4960 €HT + EC 23,18 €HT	NAB1433NC 6080 €HT + EC 23,18 €HT
7	420 x 145	NAB1143 2700 €HT + EC 13,74 €HT	NAB1243 2700 €HT + EC 14,30 €HT	NAB1343BL 3520 €HT + EC 14,76 €HT	NAB1343NC 4200 €HT + EC 14,76 €HT	NAB1443BL 3480 €HT + EC 14,36 €HT	NAB1443NC 4320 €HT + EC 14,36 €HT
8	300 x 180	NAB1137 3130 €HT + EC 17,91 €HT	NAB1237 3130 €HT + EC 18,59 €HT	NAB1337BL 4320 €HT + EC 19,10 €HT	NAB1337NC 4880 €HT + EC 19,10 €HT	NAB1437BL 4040 €HT + EC 18,66 €HT	NAB1437NC 5020 €HT + EC 18,66 €HT
9	490 x 350	NAB1127 2200 €HT + EC 10,62 €HT	NAB1227 2200 €HT + EC 10,98 €HT	NAB1327BL 2880 €HT + EC 11,30 €HT	NAB1327NC 3200 €HT + EC 11,30 €HT	NAB1427BL 2760 €HT + EC 11,02 €HT	NAB1427NC 3280 €HT + EC 11,02 €HT
10	340 x 165	NAB1147 1950 €HT + EC 12,30 €HT	NAB1247 1950 €HT + EC 12,62 €HT	NAB1347BL 2630 €HT + EC 12,98 €HT	NAB1347NC 2950 €HT + EC 12,98 €HT	NAB1447BL 2470 €HT + EC 12,66 €HT	NAB1447NC 3030 €HT + EC 12,66 €HT



Piètements au choix,
chromés ou époxy coloris blanc

⌚ Table PING-PONG, épaisseur 25 mm

PING PONG est dotée de qualités exceptionnelles : flexibilité, robustesse, esthétique, mobilité, sécurité, fiabilité...

Une seule personne, sans aucun effort, par un simple mouvement exercé sur les plateaux, peut ouvrir ou fermer la table en quelques secondes.

Le mécanisme breveté, exclusif et sophistiqué, intègre également un système empêchant tout pincement des doigts lors de l'ouverture de la table. Système de verrouillage très fonctionnel.

Les plateaux sont d'épaisseur 25 mm, protégés par un chant ABS de 2 mm. 2 dimensions : L. 280 ou 320 cm x P. 100 cm. Décors blanc ou chêne.

Le châssis très robuste est en tôle d'acier d'épaisseur 3 mm, laqué époxy anthracite.

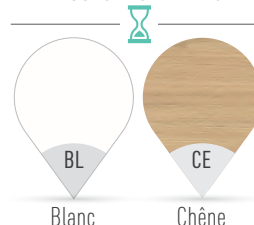
Les piétements, très élégants, sont disponibles en coloris blanc ou chromés. Ils sont réalisés en tube conique de Ø 35 mm, épaisseur 2 mm.

4 roulettes de fort diamètre (Ø 75 mm) assurent un déplacement aisé de la table. Elles sont blocables par frein.

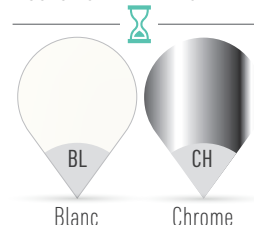


Une fois pliée, l'encombrement de la table n'est plus que de 40 cm, elle peut ainsi voyager dans un ascenseur.

DÉCORS DES PLATEAUX



COLORIS PIÈTEMENTS MÉTAL

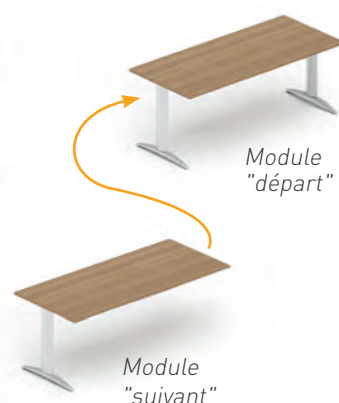


	280 x 100 cm		320 x 100 cm	
Piét. blanc	NTA7020 (BL/CE) BL	2120 €HT + EC 6,78 €HT	NTA7025 (BL/CE) BL	2160 €HT + EC 7,62 €HT
Piét. chrome	NTA7020 (BL/CE) CH	2310 €HT + EC 6,78 €HT	NTA7025 (BL/CE) CH	2350 €HT + EC 7,62 €HT



Tables composables piétement "I"

- Sur le principe d'un module "départ" complété par un ou des modules "suivants", limitant le nombre de pieds.
- 3 profondeurs : 60, 70 et 80 cm.



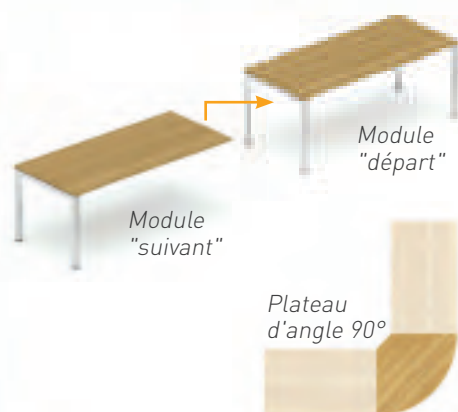
		P. 60 cm	Prof. 70 cm	Prof. 80 cm					
	H. 72 cm	120 x 60	140 x 70	160 x 70	80 x 80	120 x 80	140 x 80	160 x 80	180 x 80
	Module départ	NTA5500 255 €HT + EC 1,57 €HT	NTA5505 295 €HT + EC 2,42 €HT	NTA5510 305 €HT + EC 2,73 €HT	NTA5515 250 €HT + EC 1,66 €HT	NTA5520 285 €HT + EC 2,30 €HT	NTA5525 300 €HT + EC 2,67 €HT	NTA5530 315 €HT + EC 3,02 €HT	NTA5535 330 €HT + EC 3,23 €HT
	Module suivant	NTA5501 205 €HT + EC 1,43 €HT	NTA5506 240 €HT + EC 2,28 €HT	NTA5511 250 €HT + EC 2,59 €HT	NTA5516 200 €HT + EC 1,52 €HT	NTA5521 230 €HT + EC 2,16 €HT	NTA5526 245 €HT + EC 2,53 €HT	NTA5531 260 €HT + EC 2,88 €HT	NTA5536 280 €HT + EC 3,09 €HT

Tables composées, piétement "I"

- Proposées en profondeur 145 et 165 cm.
- Ces tables sont très fonctionnelles. Leur périmètre est parfaitement dégagé sur les tables de profondeur 165 cm, les modules d'extrémité étant dépourvus de pieds pour un total confort des utilisateurs.
- Tables disponibles en largeurs 240, 260, 280 et 300 cm.
- Peuvent être agrandies à l'infini par l'adjonction de modules suivants, de différentes largeurs (*voir ci-dessus*).




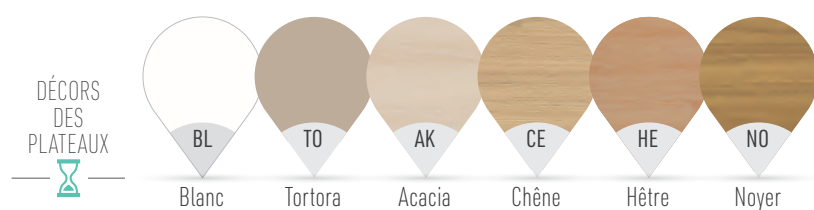
	L. 240 cm	L. 260 cm	L. 280 cm	L. 300 cm
Profondeur 145 cm	-	-	NTA5555 1065 €HT + EC 9,00 €HT	NTA5560 1095 €HT + EC 9,62 €HT
Profondeur 165 cm	NTA5551 1030 €HT + EC 8,76 €HT	NTA5556 1060 €HT + EC 9,50 €HT	NTA5561 1090 €HT + EC 10,20 €HT	NTA5566 1120 €HT + EC 10,62 €HT



Tables composables, piètement arche

- Principe d'un module "départ" complété par des modules "suivants".
- Profondeur 60 cm pour les tables de formation ou profondeur 80 cm pour constituer des tables de réunion parfaitement adaptées à la configuration des salles à équiper.
- Plateaux épaisseur 25 mm avec chants de protection ABS 2 mm.
- Piétements "arche" en tube carré 50 x 50 mm, laqués époxy.
- Des poutres structurelles garantissent une parfaite stabilité.

	Prof. 60 cm		Prof. 80 cm				Plateau d'angle 90°
H. 72 cm	120 x 60	80 x 80	120 x 80	140 x 80	160 x 80	180 x 80	85 x 85
Module "départ"	NTA5115 300 €HT + EC 1,61 €HT	NTA5110 300 €HT + EC 1,72 €HT	NTA5120 330 €HT + EC 2,36 €HT	NTA5140 350 €HT + EC 2,73 €HT	NTA5160 365 €HT + EC 3,08 €HT	NTA5180 380 €HT + EC 3,29 €HT	NTA5880 145 €HT + EC 1,14 €HT
Module "suivant"	NTA5116 205 €HT + EC 1,44 €HT	NTA5111 205 €HT + EC 1,54 €HT	NTA5121 235 €HT + EC 2,18 €HT	NTA5141 250 €HT + EC 2,55 €HT	NTA5161 265 €HT + EC 2,90 €HT	NTA5181 280 €HT + EC 3,11 €HT	





⌚ Tables de réunion monobloc de forme carrée, épaisseur 25 mm

Pour accueillir confortablement jusqu'à 8 personnes.

Plateau épaisseur 25 mm avec chants de protection ABS épaisseur 2 mm.

6 décors de plateaux disponibles sur stock.

4 piétements disponibles sur stock :

- piétement K3 (coloris BL, BS, AL, AN ou NG) ;
- piétement K7 (coloris BL ou AL) ;
- piétement K8 (coloris BL, BS ou NG) ;
- piétement K8 wood (BW).

La table 145 x 145 cm est proposée uniquement avec le piétement K3.

H. 72 cm	165 x 165 cm		145 x 145 cm	
K3	NK3F065	620 €HT + EC 6,41 €HT	NK3F045	580 €HT + EC 4,96 €HT
K7	NK7F065	750 €HT + EC 6,37 €HT		-
K8	NK8F065	705 €HT + EC 6,34 €HT		-
K8 wood	NK8WF065	895 €HT + EC 6,32 €HT		-



Top access escamotable
motorisé (» p. 86-89)

SWEETY

» 344

⌚ Tables composables

prof. 145 ou 165 cm, épaisseur 25 mm

Confortables et fonctionnelles, ces tables sont constituées de plateaux 145 x 145 ou 165 x 165 cm, juxtaposables à l'infini. L'extension d'extrémité, de dimensions 165 x 60 cm, est arrimée aux plateaux 165 x 165 par des mini poutres. L'absence de pied sous cette extension la rend très confortable pour les personnes assises en bout de table.


Tables en totale harmonie avec les gammes K3 et K7, dans tous les décors de plateaux et de coloris de piétements propres à ces 2 gammes.

Pour équiper ces tables de top access ou de prises de confort, voir l'offre connectique pages 86 à 89.


Extension 165 x 60 cm,
sans piétement
pour davantage de confort

H. 72 cm	K3 (BL, BS, AL, AN, NG)				K7 (BL ou AL)				Extension d'extrémité 165 x 60 cm	
	Départ		Suivant		Départ		Suivant			
145 x 145 cm	NK3F045	580 €HT + EC 4,96 €HT	NK3S045	450 €HT + EC 4,72 €HT	-		-		-	
165 x 165 cm	NK3F065	620 €HT + EC 6,41 €HT	NK3S065	495 €HT + EC 6,14 €HT	NK7F065	750 €HT + EC 6,37 €HT	NK7S065	495 €HT + EC 6,14 €HT	NTA5897	195 €HT + EC 2,06 €HT

⌚ DÉCORS BOIS MÉLAMINE



⌚ COLORIS PIÉTEMENTS MÉTAL (selon gammes)





Piétement X3



Piétement colonne

⌚ Tables de réunion monobloc

de forme ronde, Ø 110 cm, épaisseur 25 mm

Pour accueillir confortablement jusqu'à 5 personnes.

Plateau Ø 110 cm, épaisseur 25 mm avec chants de protection ABS épaisseur 2 mm.

6 décors de plateaux disponibles sur stock.

2 piétements disponibles sur stock :

- piétement colonne (coloris BL, AL, AN ou NG) ;
- piétement X3 (coloris BL ou NG).

Piétement colonne	NTA5401	420 € HT + EC 2,88 € HT
Piétement X3	NX35405	490 € HT + EC 2,63 € HT



⌚ Tables de réunion monobloc de forme ovale, épaisseur 25 mm

Pour accueillir confortablement jusqu'à 8 personnes.

Plateau de dimensions 200 x 110 cm, épaisseur 25 mm avec chants de protection ABS épaisseur 2 mm.

6 décors de plateaux disponibles sur stock.

4 piétements disponibles sur stock :

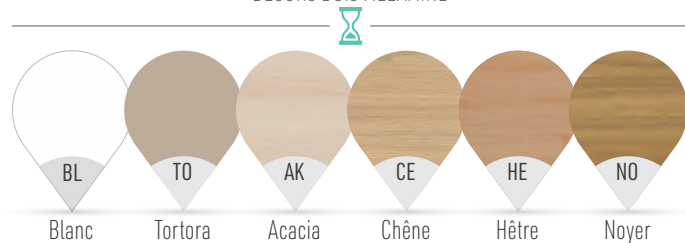
- piétement colonne (en coloris BL, AL, AN ou NG) ;
- piétement K2 (en coloris BL, AL ou AN) ;
- piétement K8 (en coloris BL, AL ou BS) ;
- piétement X3 (en coloris BL ou NG).




*Toute l'offre connectique,
pages 86 - 89*

Piétement colonne	Piétement K2	Piétement X3	Piétement K8
NTA5306	NK25306	NX35306	NK85306
730 €HT + EC 4,91 €HT	410 €HT + EC 3,99 €HT	720 €HT + EC 4,19 €HT	580 €HT + EC 3,97 €HT

⌚ DÉCORS BOIS MÉLAMINE



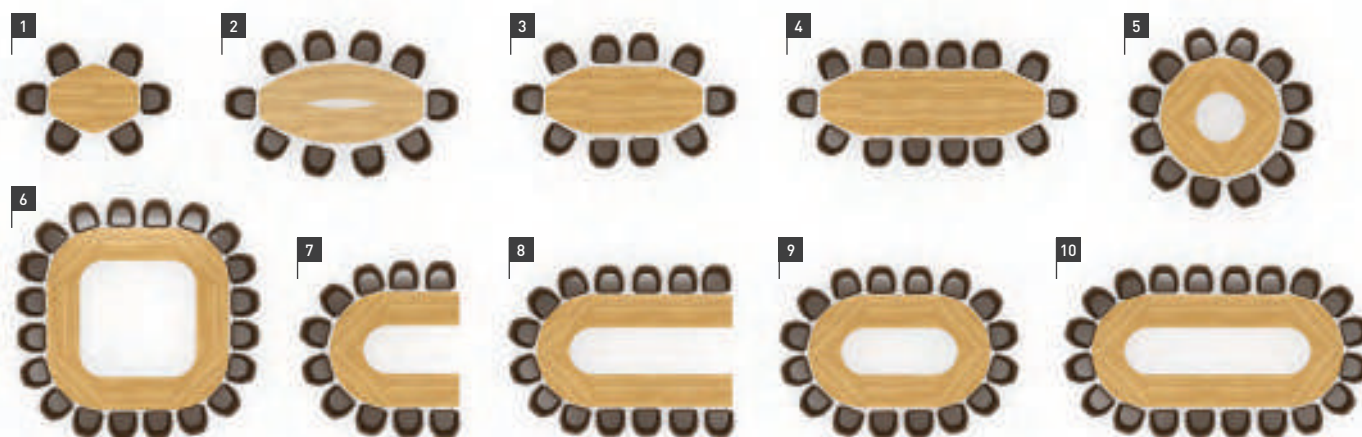
⌚ COLORIS PIÉTEMENTS MÉTAL





4 modules, 10 configurations

4 modules composent cette offre, permettant 10 configurations de base, toutes pouvant être enrichies par l'ajout de nouveaux modules (nous consulter).



	L. 180 x P. 140 cm	L. 330 x P. 160 cm	L. 330 x P. 140 cm	L. 480 x P. 140 cm	L. 240 x P. 240 cm
Piètements BL, NG, AL	NTA6721 (BL/NG/AL)	NTA6722 (BL/NG/AL)	NTA6723 (BL/NG/AL)	NTA6724 (BL/NG/AL)	NTA6710 (BL/NG/AL)
	940 €HT + EC 6,40 €HT	1880 €HT + EC 13,52 €HT	1760 €HT + EC 13,58 €HT	2480 €HT + EC 20,63 €HT	1880 €HT + EC 12,80 €HT
Piètements chromés CH	NTA6721CH	NTA6722CH	NTA6723CH	NTA6724CH	NTA6710CH
	1240 €HT + EC 6,40 €HT	2330 €HT + EC 13,52 €HT	2210 €HT + EC 13,58 €HT	3080 €HT + EC 20,63 €HT	2480 €HT + EC 12,80 €HT
	L. 390 x P. 390 cm	L. 270 x P. 240 cm	L. 420 x P. 240 cm	L. 390 x P. 240 cm	L. 540 x P. 240 cm
Piètements BL, NG, AL	NTA6717 (BL/NG/AL)	NTA6712 (BL/NG/AL)	NTA6725 (BL/NG/AL)	NTA6713 (BL/NG/AL)	NTA6716 (BL/NG/AL)
	3480 €HT + EC 27,08 €HT	1890 €HT + EC 13,76 €HT	2690 €HT + EC 20,90 €HT	2660 €HT + EC 19,94 €HT	3440 €HT + EC 27,08 €HT
Piètements chromés CH	NTA6717CH	NTA6712CH	NTA6725CH	NTA6713CH	NTA6716CH
	4680 €HT + EC 27,08 €HT	2640 €HT + EC 13,76 €HT	3740 €HT + EC 20,90 €HT	3560 €HT + EC 19,94 €HT	4640 €HT + EC 27,08 €HT



⌚ Tables de conférence modulaires épaisseur 38 mm



De multiples compositions sont réalisables à partir de 4 modules, de profondeur 70 cm, combinables à volonté. Elles permettent une adaptation optimale à la configuration de la salle et en fonction du besoin en nombre de places.

Les plateaux, d'épaisseur 38 mm, confèrent une forte identité aux tables composées, de même que les pieds carrés de section 70 x 70 mm, rehaussés par une touche de chrome en parties haute et basse de chaque pied.

Pour l'équipement des plateaux de top access ou de prises de confort, voir l'offre connectique (» p. 86-89).



La table ronde de Ø 240cm peut accueillir de 8 à 12 personnes. Les fauteuils Sunny sont proposés page 351





MELODY

» 347

⌚ Tables de conférence modulaires profondeur 120 cm, épaisseur 38 mm

Plateaux épaisseur 38 mm de forme carrée ou semi ovale (encombrement L. 130 x P. 120 cm), disponibles sur stock dans les 4 décors assortis aux gammes Manager X3 à X6. Chants de protection ABS 2mm. Les modules se juxtaposent à l'infini.

4 piétements au choix :


- piétement X4, section 70 x 70 cm, disponible dans 3 coloris (BL, AL, NG) et rehaussés par une touche de chrome, ou tout chromé (CH) ;
- Piétement colonne embase Ø 70 cm, disponible dans 3 coloris (BL, AL, NG) et chrome (CH) ;
- Pied traineau de forme elliptique 75 x 25 mm, disponible en coloris blanc (BL), aluminium (AL) et chrome (CH) ;
- Piétement X3, incliné à 25°, section 100 x 40 mm, disponible en coloris blanc (BL) et noir (NG).

Pour équiper ces tables de top access ou de prises de confort, voir l'offre connectique (» p. 86-89).




*Table semi-ovale, pieds X4
L. 130 x P. 120 cm*

DÉCORS
DES
PLATEAUX
⌚



COLORIS
DES
PIÉTEMENTS
⌚





Piétement X3
laqué époxy coloris
blanc (BL)
ou noir (NG)



Piétement X4
laqué époxy coloris
blanc (BL), noir (NG)
ou aluminium (AL)
ou chromé (CH)



Piétement traineau
laqué époxy coloris
blanc (BL),
alu (AL),
ou chromé (CH)



Piétement colonne
laqué époxy coloris
blanc (BL), noir (NG)
ou aluminium (AL)
ou chromé (CH)



	130 x 120 cm	260 x 120 cm	390 x 120 cm	520 x 120 cm
Époxy BL, AL, NG	NX36650 (BL/...) 690 €HT + EC 5,45 €HT	NX36655 (BL/...) 1290 €HT + EC 10,75 €HT	NX36660 (BL/...) 1860 €HT + EC 16,05 €HT	NX36665 (BL/...) 2440 €HT + EC 21,35 €HT
Époxy BL, AL, NG	NX46650 (BL/...) 680 €HT + EC 5,41 €HT	NX46655 (BL/...) 1190 €HT + EC 10,63 €HT	NX46660 (BL/...) 1690 €HT + EC 15,85 €HT	NX46665 (BL/...) 2230 €HT + EC 21,07 €HT
Chromé CH	NX46650CH 980 €HT + EC 5,41 €HT	NX46655CH 1640 €HT + EC 10,63 €HT	NX46660CH 2290 €HT + EC 15,85 €HT	NX46665CH 2980 €HT + EC 21,07 €HT
Époxy BL, AL	-	NX66655 (BL/AL) 1340 €HT + EC 8,49 €HT	NX66660 (BL/AL) 2020 €HT + EC 12,78 €HT	NX66665 (BL/AL) 2690 €HT + EC 17,09 €HT
Chromé CH	-	NX66655CH 1790 €HT + EC 8,49 €HT	NX66660CH 2710 €HT + EC 12,78 €HT	NX66665CH 3640 €HT + EC 17,09 €HT



	130 x 120 cm	260 x 120 cm	390 x 120 cm	520 x 120 cm
Époxy BL, AL, NG	-	NX36675 (BL/...) 1120 €HT + EC 8,37 €HT	NX36680 (BL/...) 1690 €HT + EC 13,67 €HT	NX36685 (BL/...) 2260 €HT + EC 18,97 €HT
Époxy BL, AL, NG	NX46670 (BL/...) 590 €HT + EC 4,19 €HT	NX46675 (BL/...) 1090 €HT + EC 8,28 €HT	NX46680 (BL/...) 1680 €HT + EC 13,57 €HT	NX46685 (BL/...) 2270 €HT + EC 18,83 €HT
Chromé CH	NX46670CH 820 €HT + EC 4,19 €HT	NX46675CH 1390 €HT + EC 8,28 €HT	NX46680CH 2130 €HT + EC 13,57 €HT	NX46685CH 2870 €HT + EC 18,83 €HT
Époxy BL, AL, NG	-	NTA6675 (BL/...) 1300 €HT + EC 9,49 €HT	NTA6680 (BL/...) 1960 €HT + EC 15,35 €HT	NTA6685 (BL/...) 2630 €HT + EC 21,21 €HT
Chromé CH	-	NTA6675CH 1590 €HT + EC 9,49 €HT	NTA6680CH 2390 €HT + EC 15,35 €HT	NTA6685CH 3190 €HT + EC 21,21 €HT



⌚ Tables de conférence modulaires, profondeur 120 cm, épaisseur 38 mm



La table de forme ovale (L. 260 x P. 120 cm) permet d'accueillir jusqu'à 10 personnes. L'ajout d'un module intermédiaire (image ci-dessus, encombrement L. 390 x P. 120 cm) permet d'en accueillir 4 de plus.



Piétement X3

⌚ Tables de réunion monobloc de forme rectiligne, épaisseur 38 mm

Disponibles dans les 4 décors des gammes Manager "X", ces tables sont proposées avec 2 types de piétement :

- pied X4 de forme carrée 70 x 70 mm (chromé CH ou coloris blanc BL, noir NG ou aluminium AL) ;
- pied X3 incliné à 25°, de section 100 x 40 mm (coloris blanc BL ou noir NG).

Pour équiper ces tables de top access ou de prises de confort, voir l'offre connectique (» p. 86-89).



Piétement X4

	180 x 90 cm		200 x 100 cm	
Pièment X3 laqué époxy	NX3F601	770 €HT + EC 5,82 €HT	NX3F651	825 €HT + EC 7,14 €HT
Pièment X4 laqué époxy	NX4F601	695 €HT + EC 5,59 €HT	NX4F651	750 €HT + EC 6,91 €HT
Pièment X4 chromé	X4F601CH	985 €HT + EC 5,59 €HT	X4F651CH	1040 €HT + EC 6,91 €HT



Mêmes caractéristiques pour les plateaux épaisseur 38 mm disponibles dans les 4 décors. Piétement proposé sur stock (coloris blanc BL ou noir NR).

180 x 90 cm

NATD085

1330 €HT + EC 5,96 €HT

200 x 100 cm

NATD104

1400 €HT + EC 7,30 €HT

⌚ Tables réglables en hauteur

Il est dorénavant reconnu que les réunions en "position debout" sont plus productives, les participants se sentant plus à l'aise, les échanges sont facilités.

Ces tables, réglables en hauteur de 67 à 127 cm, sont dotées de moteurs LINAK de grande qualité. Le boîtier de commande (» p. 78) peut être piloté par Bluetooth®.





AMIRAL

» 358

Tables de réunion monobloc de forme ronde ou ovale, épaisseur 38 mm

Les tables rondes Ø 120 cm et les tables ovales 210 x 120 cm sont proposées avec 3 types de piétement :

- pied colonne sur embase de Ø 70 cm (BL, AL, NG, CH),
- pied X4, forme carrée 70 x 70 mm (BL, AL, NG, CH),
- pied X3 incliné à 25°, section 100 x 40 mm (BL, NG).

Les plateaux d'épaisseur 38 mm confèrent à ces tables un aspect confortable et chaleureux.



Piétement X4





Piétement X3



Piétement colonne

Piét. laqué époxy	Table ronde Ø120	Table ovale 210 x 120
Piétement colonne	NTA6520 595 €HT + EC 3,98 €HT	NTA5307 995 €HT + EC 7,83 €HT
Piétement X3	NX36525 560 €HT + EC 3,55 €HT	NX35307 890 €HT + EC 6,92 €HT
Piétement X4	NTA6525 660 €HT + EC 3,63 €HT	NX45307 780 €HT + EC 6,69 €HT
Piétement chromé	Table ronde Ø120	Table ovale 210 x 120
Piétement colonne	NTA6520CH 680 €HT + EC 3,98 €HT	NTA5307CH 1280 €HT + EC 7,83 €HT
Piétement X4	NTA6525CH 950 €HT + EC 3,63 €HT	NX45307CH 1070 €HT + EC 6,69 €HT





H. 75 cm	90 x 90 cm	120 x 120 cm	120 x 85 cm	150 x 90 cm	180 x 90 cm	200 x 100 cm
HPL 24 mm	NTA5700HP24 375 €HT + EC 4,36 €HT	NTA5710HP24 440 €HT + EC 6,52 €HT	NTA5740HP24 400 €HT + EC 5,46 €HT	NTA5750HP24 460 €HT + EC 6,68 €HT	NTA5720HP24 495 €HT + EC 7,08 €HT	NTA5730HP24 535 €HT + EC 7,77 €HT
HPL 46 mm	NTA5700HP46 465 €HT + EC 4,36 €HT	NTA5710HP46 545 €HT + EC 6,52 €HT	NTA5740HP46 480 €HT + EC 5,46 €HT	NTA5750HP46 570 €HT + EC 6,68 €HT	NTA5720HP46 630 €HT + EC 7,08 €HT	NTA5730HP46 670 €HT + EC 7,77 €HT
Halifax 24 mm	NTA5700HA24 395 €HT + EC 4,36 €HT	NTA5710HA24 470 €HT + EC 6,52 €HT	NTA5740HA24 435 €HT + EC 5,46 €HT	NTA5750HA24 505 €HT + EC 6,68 €HT	NTA5720HA24 550 €HT + EC 7,08 €HT	NTA5730HA24 565 €HT + EC 7,77 €HT
Halifax 46 mm	NTA5700HA46 495 €HT + EC 4,36 €HT	NTA5710HA46 585 €HT + EC 6,52 €HT	NTA5740HA46 545 €HT + EC 5,46 €HT	NTA5750HA46 690 €HT + EC 6,68 €HT	NTA5720HA46 795 €HT + EC 7,08 €HT	NTA5730HA46 845 €HT + EC 7,77 €HT
H. 90 cm	90 x 90 cm	120 x 120 cm	120 x 85 cm	150 x 90 cm	180 x 90 cm	200 x 100 cm
HPL 24 mm	NTA5702HP24 395 €HT + EC 4,65 €HT	NTA5712HP24 460 €HT + EC 6,70 €HT	NTA5742HP24 425 €HT + EC 6,62 €HT	NTA5752HP24 480 €HT + EC 6,99 €HT	NTA5722HP24 520 €HT + EC 7,25 €HT	NTA5732HP24 555 €HT + EC 8,11 €HT
HPL 46 mm	NTA5702HP46 485 €HT + EC 4,65 €HT	NTA5712HP46 570 €HT + EC 6,70 €HT	NTA5742HP46 510 €HT + EC 6,62 €HT	NTA5752HP46 590 €HT + EC 6,99 €HT	NTA5722HP46 655 €HT + EC 7,25 €HT	NTA5732HP46 690 €HT + EC 8,11 €HT
Halifax 24 mm	NTA5702HA24 420 €HT + EC 4,65 €HT	NTA5712HA24 490 €HT + EC 6,70 €HT	NTA5742HA24 455 €HT + EC 6,62 €HT	NTA5752HA24 525 €HT + EC 6,99 €HT	NTA5722HA24 575 €HT + EC 7,25 €HT	NTA5732HA24 590 €HT + EC 8,11 €HT
Halifax 46 mm	NTA5702HA46 515 €HT + EC 4,65 €HT	NTA5712HA46 610 €HT + EC 6,70 €HT	NTA5742HA46 570 €HT + EC 6,62 €HT	NTA5752HA46 715 €HT + EC 6,99 €HT	NTA5722HA46 815 €HT + EC 7,25 €HT	NTA5732HA46 870 €HT + EC 8,11 €HT
H. 110 cm	90 x 90 cm	120 x 120 cm	120 x 85 cm	150 x 90 cm	180 x 90 cm	200 x 100 cm
HPL 24 mm	NTA5704HP24 420 €HT + EC 5,56 €HT	NTA5714HP24 480 €HT + EC 7,05 €HT	NTA5744HP24 445 €HT + EC 6,97 €HT	NTA5754HP24 500 €HT + EC 7,36 €HT	NTA5724HP24 540 €HT + EC 7,61 €HT	NTA5734HP24 580 €HT + EC 8,46 €HT
HPL 46 mm	NTA5704HP46 510 €HT + EC 5,56 €HT	NTA5714HP46 595 €HT + EC 7,05 €HT	NTA5744HP46 525 €HT + EC 6,97 €HT	NTA5754HP46 610 €HT + EC 7,36 €HT	NTA5724HP46 680 €HT + EC 7,61 €HT	NTA5734HP46 720 €HT + EC 8,46 €HT
Halifax 24 mm	NTA5704HA24 440 €HT + EC 5,56 €HT	NTA5714HA24 515 €HT + EC 7,05 €HT	NTA5744HA24 480 €HT + EC 6,97 €HT	NTA5754HA24 550 €HT + EC 7,36 €HT	NTA5724HA24 595 €HT + EC 7,61 €HT	NTA5734HA24 610 €HT + EC 8,46 €HT
Halifax 46 mm	NTA5704HA46 540 €HT + EC 5,56 €HT	NTA5714HA46 630 €HT + EC 7,05 €HT	NTA5744HA46 590 €HT + EC 6,97 €HT	NTA5754HA46 735 €HT + EC 7,36 €HT	NTA5724HA46 840 €HT + EC 7,61 €HT	NTA5734HA46 895 €HT + EC 8,46 €HT



⌚ Tables ATLAS 90

Formats de plateaux :

- carrés
- rectangulaires

Hauteurs :

- H. 75 cm
- H. 90 cm
- H. 110 cm

Piètement :

- 4 pieds, en métal
- section 90 x 90 mm
- cadre-châssis en tôle pliée 20 x 48 x 20 mm, épaisseur 1,5 mm

Extrêmement robustes, plateaux jusqu'à 46 mm d'épaisseur !



HPL
24 / 46 mm



» p. 410

Halifax
24 / 46 mm



» p. 415



Époxy / Chrome
(chrome €+20%)



» p. 411



H. 75 cm	MélaLIFAX 18 mm	MélaLIFAX 46 mm	HPL 24 ou 26 mm*	HPL 46 mm	Halifax 24 ou 26 mm*	Halifax 46 mm	Fenix 18 mm
90 x 90 cm	-	-	-	NTA5919HP46 410 €HT + EC 4,27 €HT	-	NTA5919HA46 435 €HT + EC 4,27 €HT	-
140 x 80 cm	-	-	NTA5924HP26 445 €HT + EC 5,10 €HT	-	NTA5924HA26 485 €HT + EC 5,10 €HT	-	-
150 x 90 cm	-	-	NTA5925HP24 485 €HT + EC 5,48 €HT	NTA5925HP46 535 €HT + EC 5,48 €HT	NTA5925HA24 530 €HT + EC 5,48 €HT	NTA5925HA46 580 €HT + EC 5,48 €HT	NTA5925FE18 605 €HT + EC 5,48 €HT
180 x 90 cm	-	-	NTA5927HP24 535 €HT + EC 6,26 €HT	NTA5927HP46 565 €HT + EC 6,26 €HT	NTA5927HA24 590 €HT + EC 6,26 €HT	NTA5927HA46 615 €HT + EC 6,26 €HT	NTA5927FE18 690 €HT + EC 6,26 €HT
200 x 100 cm	-	-	NTA5926HP24 575 €HT + EC 7,43 €HT	NTA5926HP46 650 €HT + EC 7,43 €HT	NTA5926HA24 610 €HT + EC 7,43 €HT	NTA5926HA46 680 €HT + EC 7,43 €HT	NTA5926FE18 740 €HT + EC 7,43 €HT
240 x 100 cm	NTA5952MH18 670 €HT + EC 8,94 €HT	NTA5952MH46 700 €HT + EC 8,94 €HT	-	NTA5952HP46 795 €HT + EC 8,94 €HT	-	-	-
Ø 100 cm	-	-	NTA5921HP26 390 €HT + EC 3,85 €HT	-	NTA5921HA26 410 €HT + EC 3,85 €HT	-	-
Ø 120 cm	-	-	NTA5923HP26 440 €HT + EC 4,76 €HT	-	NTA5923HA26 475 €HT + EC 4,76 €HT	-	-
Ø 160 cm	NTA7110MH18 590 €HT + EC 4,55 €HT	-	-	-	-	-	-

H. 90 cm	MélaLIFAX 18 mm	MélaLIFAX 46 mm	HPL 24 ou 26 mm*	HPL 46 mm	Halifax 24 ou 26 mm*	Halifax 46 mm	Fenix 18 mm
90 x 90 cm	-	-	-	NTA5929HP46 425 €HT + EC 4,60 €HT	-	NTA5929HA46 455 €HT + EC 4,60 €HT	-
140 x 80 cm	-	-	NTA5934HP26 465 €HT + EC 5,43 €HT	-	NTA5934HA26 510 €HT + EC 5,43 €HT	-	-
150 x 90 cm	-	-	NTA5935HP24 505 €HT + EC 5,82 €HT	NTA5935HP46 555 €HT + EC 5,82 €HT	NTA5935HA24 550 €HT + EC 5,82 €HT	NTA5935HA46 600 €HT + EC 5,82 €HT	NTA5935FE18 625 €HT + EC 5,82 €HT
180 x 90 cm	-	-	NTA5937HP24 555 €HT + EC 6,60 €HT	NTA5937HP46 585 €HT + EC 6,60 €HT	NTA5937HA24 610 €HT + EC 6,60 €HT	NTA5937HA46 640 €HT + EC 6,60 €HT	NTA5937FE18 710 €HT + EC 6,60 €HT
200 x 100 cm	-	-	NTA5936HP24 595 €HT + EC 7,77 €HT	NTA5936HP46 670 €HT + EC 7,77 €HT	NTA5936HA24 625 €HT + EC 7,77 €HT	NTA5936HA46 695 €HT + EC 7,77 €HT	NTA5936FE18 760 €HT + EC 7,77 €HT
240 x 100 cm	NTA5955MH18 695 €HT + EC 10,75 €HT	NTA5955MH46 725 €HT + EC 10,75 €HT	-	NTA5955HP46 820 €HT + EC 10,75 €HT	-	-	-
Ø 100 cm	-	-	NTA5931HP26 410 €HT + EC 4,19 €HT	-	NTA5931HA26 425 €HT + EC 4,19 €HT	-	-
Ø 120 cm	-	-	NTA5933HP26 460 €HT + EC 5,10 €HT	-	NTA5933HA26 490 €HT + EC 5,10 €HT	-	-
Ø 160 cm	NTA7115MH18 610 €HT + EC 5,46 €HT	-	-	-	-	-	-

H. 105 cm	MélaLIFAX 18 mm	MélaLIFAX 46 mm	HPL 24 ou 26 mm*	HPL 46 mm	Halifax 24 ou 26 mm*	Halifax 46 mm	Fenix 18 mm
90 x 90 cm	-	-	-	NTA5939HP46 460 €HT + EC 5,03 €HT	-	NTA5939HA46 490 €HT + EC 5,03 €HT	-
140 x 80 cm	-	-	NTA5944HP26 495 €HT + EC 5,89 €HT	-	NTA5944HA26 545 €HT + EC 5,89 €HT	-	-
150 x 90 cm	-	-	NTA5945HP24 540 €HT + EC 5,10 €HT	NTA5945HP46 590 €HT + EC 5,10 €HT	NTA5945HA24 580 €HT + EC 5,10 €HT	NTA5945HA46 630 €HT + EC 5,10 €HT	NTA5945FE18 660 €HT + EC 5,10 €HT
180 x 90 cm	-	-	NTA5947HP24 600 €HT + EC 5,72 €HT	NTA5947HP46 620 €HT + EC 5,72 €HT	NTA5947HA24 645 €HT + EC 5,72 €HT	NTA5947HA46 670 €HT + EC 5,72 €HT	NTA5947FE18 740 €HT + EC 5,72 €HT
200 x 100 cm	-	-	NTA5946HP24 625 €HT + EC 10,14 €HT	NTA5946HP46 700 €HT + EC 10,14 €HT	NTA5946HA24 660 €HT + EC 10,14 €HT	NTA5946HA46 735 €HT + EC 10,14 €HT	NTA5946FE18 790 €HT + EC 10,14 €HT
240 x 100 cm	NTA5950MH18 735 €HT + EC 12,53 €HT	NTA5950MH46 765 €HT + EC 12,53 €HT	-	NTA5950HP46 860 €HT + EC 12,53 €HT	-	-	-
Ø 100 cm	-	-	NTA5941HP26 440 €HT + EC 4,62 €HT	-	NTA5941HA26 460 €HT + EC 4,62 €HT	-	-
Ø 120 cm	-	-	NTA5943HP26 495 €HT + EC 5,54 €HT	-	NTA5943HA26 525 €HT + EC 5,54 €HT	-	-
Ø 160 cm	NTA7120MH18 650 €HT + EC 5,98 €HT	-	-	-	-	-	-

*l'épaisseur du plateau HPL de 24 ou 26 mm est précisée dans la terminaison de la référence du produit (ex. NTA5924HP26)



Tables VENUS

Formats de plateaux :

- rectangulaires
- carrés
- ronds

Hauteurs :

- H. 75 cm
- H. 90 cm
- H. 105 cm

Piètement :

- 4 pieds tube carré, en métal
- section 70 x 70 mm
- épaisseur 2 mm
- cadre châssis en tube d'acier de section 50 x 20 x 1,5 mm



MélaLIFAX
18 / 46 mm



» p. 415

HPL
24 / 26 / 46 mm



» p. 410

Halifax
24 / 26 / 46 mm



» p. 415

Fenix
18 mm



» p. 410



Époxy / Chrome
(chrome €+15%)



» p. 411



Table Venus H. 105 cm,
plateau épaisseur 24 mm
Chaises DIXIE assise H. 80 cm (» p. 192)





Tables ALPHA

Formats de plateaux :
· rectangulaires

Hauteurs :
· H. 75 cm
· H. 90 cm

Piètement :
· 4 pieds en métal
· section 70 x 70 mm



MélaLIFAX
18 / 46 mm



» p. 415

HPL
18 / 24 / 46 mm



» p. 410

Halifax
24 / 46 mm



» p. 415

Fenix
18 mm



» p. 410



Laqué
Époxy



» p. 411

H. 75 cm	150 x 90	180 x 90	200 x 100	240 x 100	H. 90 cm	150 x 90	180 x 90	200 x 100	240 x 100
MélaLIFAX 18 mm	-	-	-	NTA3204MH18 740 €HT + EC 7,81 €HT	MélaLIFAX 18 mm	-	-	-	NTA3206MH18 760 €HT + EC 8,26 €HT
MélaLIFAX 46 mm	-	-	-	NTA3204MH46 780 €HT + EC 7,81 €HT	MélaLIFAX 46 mm	-	-	-	NTA3206MH46 790 €HT + EC 8,26 €HT
HPL 18 mm	-	-	-	NTA3204HP18 830 €HT + EC 7,81 €HT	HPL 18 mm	-	-	-	NTA3206HP18 850 €HT + EC 8,26 €HT
HPL 24 mm	NTA3100HP24 590 €HT + EC 5,71 €HT	NTA3120HP24 660 €HT + EC 6,41 €HT	NTA3200HP24 730 €HT + EC 7,22 €HT	-	HPL 24 mm	NTA3102HP24 615 €HT + EC 6,08 €HT	NTA3122HP24 675 €HT + EC 6,79 €HT	NTA3202HP24 755 €HT + EC 7,60 €HT	-
HPL 46 mm	-	-	NTA3200HP46 770 €HT + EC 7,22 €HT	NTA3204HP46 860 €HT + EC 7,81 €HT	HPL 46 mm	NTA3102HP46 660 €HT + EC 6,08 €HT	-	NTA3202HP46 790 €HT + EC 7,60 €HT	NTA3206HP46 880 €HT + EC 8,26 €HT
Halifax 24 mm	NTA3100HA24 640 €HT + EC 5,71 €HT	NTA3120HA24 705 €HT + EC 6,41 €HT	NTA3200HA24 765 €HT + EC 7,22 €HT	-	Halifax 24 mm	NTA3102HA24 655 €HT + EC 6,08 €HT	NTA3122HA24 720 €HT + EC 6,79 €HT	NTA3202HA24 785 €HT + EC 7,60 €HT	-
Halifax 46 mm	-	-	NTA3200HA46 800 €HT + EC 7,22 €HT	-	Halifax 46 mm	NTA3102HA46 705 €HT + EC 6,08 €HT	-	NTA3202HA46 820 €HT + EC 7,60 €HT	-
Fenix 18 mm	NTA3100FE18 730 €HT + EC 5,71 €HT	NTA3120FE18 860 €HT + EC 6,41 €HT	NTA3200FE18 875 €HT + EC 7,22 €HT	-	Fenix 18 mm	NTA3102FE18 745 €HT + EC 6,08 €HT	NTA3122FE18 875 €HT + EC 6,79 €HT	NTA3202FE18 895 €HT + EC 7,60 €HT	-



Tables LUSTY

Formats de plateaux :
 · rectangle à angles arrondis
 · ronds

Hauteurs :
 · H. 75 cm
 · H. 90 cm

Piètement :
 · 4 pieds en métal
 · tube rond
 · section Ø 60 mm
 · épaisseur 1,5 mm
 · cadre-châssis en tôle pliée de section 20 x 48 x 20 mm



MélaLIFAX
18 mm



» p. 415

HPL
20 / 26 mm



» p. 410

Halifax
20 / 26 mm



» p. 415



Époxy / Chrome
(chrome €+10%)



» p. 411

	Ø110 HPL/Halifax épai. 26 mm		Ø120 HPL/Halifax épai. 26 mm		Ø160 MélaLIFAX épai. 18 mm		120 x 80 HPL/Halifax épai. 20 mm	
	H. 75	H. 90	H. 75	H. 90	H. 75	H. 90	H. 75	H. 90
MélaLIFAX	-	-	-	-	NTA7100MH18 460 €HT + EC 4,16 €HT	NTA7105MH18 480 €HT + EC 4,42 €HT	-	-
HPL	NTA5822HP26 300 €HT + EC 3,33 €HT	NTA5832HP26 315 €HT + EC 3,77 €HT	NTA5823HP26 335 €HT + EC 3,76 €HT	NTA5833HP26 345 €HT + EC 3,93 €HT	-	-	NTA5820HP20 260 €HT + EC 3,89 €HT	NTA5830HP20 275 €HT + EC 4,06 €HT
Halifax	NTA5822HA26 350 €HT + EC 3,33 €HT	NTA5832HA26 365 €HT + EC 3,77 €HT	NTA5823HA26 370 €HT + EC 3,76 €HT	NTA5833HA26 380 €HT + EC 3,93 €HT	-	-	NTA5820HA20 300 €HT + EC 3,89 €HT	NTA5830HA20 315 €HT + EC 4,06 €HT

Chaise HARMONY

Structure :
 · 4 pieds en métal
 · Tube rond, section Ø 22 mm

Hauteur d'assise :
 · H. 46 cm (pour tables H. 75 cm)
 · H. 65 cm (pour tables H. 90 cm)

Largeur d'assise : L. 43 cm

Largeur totale :
 · L. 42,5 cm (assise H. 46 cm)
 · L. 43 cm (assise H. 65 cm)



Vinyle
MOSAÏC



» p. 413

Tissu
PERFECTO



» p. 399



Époxy
(EP7, EP12 indisponibles)



» p. 388

		Mosaïc	Perfecto
H. 46 cm	NV6920	135 €HT + EC 0,60 €HT	145 €HT + EC 0,60 €HT
H. 65 cm	NV6925	165 €HT + EC 0,78 €HT	175 €HT + EC 0,78 €HT







Tables ARTEMIS

Plateaux, 2 versions :
 • monobloc sans rallonges
 • avec rallonges intégrées

Hauteur : H. 75 cm

Piètement :
 • piètement incliné
 • section 50 x 50 mm
 • cadre-châssis en tube de section 80 x 20 mm

MélaLIFAX 18 mm	HPL 24 mm	Fenix 18 mm	Laqué Époxy
			
» p. 415	» p. 410	» p. 410	» p. 411

	Tables sans rallonges		Tables avec rallonges	
H. 75 cm	160 x 100	200 x 100	160/250 x 100	200/290 x 100
MélaLIFAX 18 mm	NTA4210MH18 480 €HT + EC 5,88 €HT	NTA4240MH18 540 €HT + EC 6,96 €HT	NTA4290MH18 895 €HT + EC 9,20 €HT	NTA4300MH18 950 €HT + EC 10,32 €HT
HPL 24 mm	NTA4210HP24 575 €HT + EC 5,88 €HT	NTA4240HP24 640 €HT + EC 6,96 €HT	NTA4290HP24 1010 €HT + EC 9,20 €HT	NTA4300HP24 1090 €HT + EC 10,32 €HT
Fenix 18 mm	NTA4210FE18 680 €HT + EC 5,88 €HT	NTA4240FE18 775 €HT + EC 6,96 €HT	NTA4290FE18 1180 €HT + EC 9,20 €HT	NTA4300FE18 1290 €HT + EC 10,32 €HT



épaisseur plateau ▶	24 mm	24 mm	18 mm	18 mm	24 mm (HPL / Halifax) 18 mm (Fenix)
H. 40 cm	60 x 60	70 x 70	50 x 50	70 x 70	Ø 70
HPL	NTA1023HP24 225 €HT + EC 2,20 €HT	NTA1033HP24 245 €HT + EC 2,35 €HT	NTA1003HP18 210 €HT + EC 1,68 €HT	NTA1013HP18 265 €HT + EC 2,05 €HT	NTA1043HP24 250 €HT + EC 2,15 €HT
Halifax	NTA1023HA24 235 €HT + EC 2,20 €HT	NTA1033HA24 265 €HT + EC 2,35 €HT	NTA1003HA18 215 €HT + EC 1,68 €HT	NTA1013HA18 275 €HT + EC 2,05 €HT	NTA1043HA24 265 €HT + EC 2,15 €HT
Fenix	—	—	NTA1003FE18 225 €HT + EC 1,68 €HT	NTA1013FE18 315 €HT + EC 2,05 €HT	NTA1043FE18 315 €HT + EC 2,15 €HT
H. 65 cm	60 x 60	70 x 70	50 x 50	70 x 70	Ø 70
HPL	NTA1025HP24 235 €HT + EC 2,11 €HT	NTA1035HP24 255 €HT + EC 2,42 €HT	NTA1005HP18 215 €HT + EC 1,74 €HT	NTA1015HP18 270 €HT + EC 2,08 €HT	NTA1045HP24 260 €HT + EC 2,21 €HT
Halifax	NTA1025HA24 240 €HT + EC 2,11 €HT	NTA1035HA24 270 €HT + EC 2,42 €HT	NTA1005HA18 220 €HT + EC 1,74 €HT	NTA1015HA18 285 €HT + EC 2,08 €HT	NTA1045HA24 270 €HT + EC 2,21 €HT
Fenix	—	—	NTA1005FE18 230 €HT + EC 1,74 €HT	NTA1015FE18 320 €HT + EC 2,08 €HT	NTA1045FE18 320 €HT + EC 2,21 €HT
H. 75 cm	60 x 60	70 x 70	50 x 50	70 x 70	Ø 70
HPL	NTA1020HP24 235 €HT + EC 2,13 €HT	NTA1030HP24 255 €HT + EC 2,44 €HT	NTA1000HP18 220 €HT + EC 1,77 €HT	NTA1010HP18 275 €HT + EC 2,12 €HT	NTA1040HP24 265 €HT + EC 2,24 €HT
Halifax	NTA1020HA24 255 €HT + EC 2,13 €HT	NTA1030HA24 275 €HT + EC 2,44 €HT	NTA1000HA18 225 €HT + EC 1,77 €HT	NTA1010HA18 285 €HT + EC 2,12 €HT	NTA1040HA24 275 €HT + EC 2,24 €HT
Fenix	—	—	NTA1000FE18 235 €HT + EC 1,77 €HT	NTA1010FE18 325 €HT + EC 2,12 €HT	NTA1040FE18 325 €HT + EC 2,24 €HT
H. 90 cm	60 x 60	70 x 70	50 x 50	70 x 70	Ø 70
HPL	NTA1022HP24 240 €HT + EC 2,17 €HT	NTA1032HP24 265 €HT + EC 2,48 €HT	NTA1002HP18 225 €HT + EC 1,99 €HT	NTA1012HP18 280 €HT + EC 2,15 €HT	NTA1042HP24 270 €HT + EC 2,28 €HT
Halifax	NTA1022HA24 245 €HT + EC 2,17 €HT	NTA1032HA24 275 €HT + EC 2,48 €HT	NTA1002HA18 230 €HT + EC 1,99 €HT	NTA1012HA18 290 €HT + EC 2,15 €HT	NTA1042HA24 275 €HT + EC 2,28 €HT
Fenix	—	—	NTA1002FE18 240 €HT + EC 1,99 €HT	NTA1012FE18 325 €HT + EC 2,15 €HT	NTA1042FE18 325 €HT + EC 2,28 €HT
H. 110 cm	60 x 60	70 x 70	50 x 50	70 x 70	Ø 70
HPL	NTA1024HP24 245 €HT + EC 2,24 €HT	—	NTA1004HP18 230 €HT + EC 2,28 €HT	—	NTA1044HP24 265 €HT + EC 2,34 €HT
Halifax	NTA1024HA24 250 €HT + EC 2,24 €HT	—	NTA1004HA18 235 €HT + EC 2,28 €HT	—	NTA1044HA24 280 €HT + EC 2,34 €HT
Fenix	—	—	NTA1004FE18 245 €HT + EC 2,28 €HT	—	NTA1044FE18 330 €HT + EC 2,34 €HT



Tables SPOTY

Formats de plateaux :

- carrés à angles droits
- carrés à angles arrondis
- ronds

Hauteurs :

- H. 40 cm
- H. 65 cm
- H. 75 cm
- H. 90 cm
- H. 110 cm

Piètement :

- colonne ronde Ø 50 mm, en métal
- embase :
 - forme «carrée arrondie»,
 - en métal
 - épaisseur 8 mm
 - encombrement 38 x 38 cm



HPL
18/24 mm



» p. 410

Halifax
18/24 mm



» p. 415

Fenix
18 mm



» p. 410



**Laqué
Époxy**



» p. 411



Table Spoty H. 90/110 cm
Chaise haute Cocktail (» p. 184)

La forme en X de l'embase facilite le rangement des sièges sous la table



	H. 75 cm			H. 90 cm			H. 110 cm		
	HPL	Halifax	Fenix	HPL	Halifax	Fenix	HPL	Halifax	Fenix
épaisseur ▶	18 mm	18 mm	18 mm	18 mm	18 mm	18 mm	18 mm	18 mm	18 mm
70 x 70	NTA2000HP18 350 €HT + EC 2,52 €HT	NTA2000HA18 365 €HT + EC 2,52 €HT	NTA2000FE18 415 €HT + EC 2,52 €HT	NTA2002HP18 355 €HT + EC 2,57 €HT	NTA2002HA18 375 €HT + EC 2,57 €HT	NTA2002FE18 425 €HT + EC 2,63 €HT	NTA2004HP18 370 €HT + EC 2,63 €HT	NTA2004HA18 385 €HT + EC 2,63 €HT	NTA2004FE18 440 €HT + EC 2,63 €HT
épaisseur ▶	26 mm	26 mm		26 mm	26 mm		26 mm	26 mm	
90 x 90	NTA2010HP26 360 €HT + EC 3,42 €HT	NTA2010HA26 385 €HT + EC 3,42 €HT	-	NTA2012HP26 370 €HT + EC 3,47 €HT	NTA2012HA26 395 €HT + EC 3,47 €HT	-	NTA2014HP26 380 €HT + EC 3,52 €HT	NTA2014HA26 410 €HT + EC 3,52 €HT	-

	H. 75 cm			H. 90 cm			H. 110 cm		
	HPL	Halifax	Fenix	HPL	Halifax	Fenix	HPL	Halifax	Fenix
épaisseur ▶	24 mm	24 mm	18 mm	24 mm	24 mm	18 mm	24 mm	24 mm	18 mm
Ø 70	NTA2020HP24 345 €HT + EC 2,63 €HT	NTA2020HA24 360 €HT + EC 2,63 €HT	NTA2020FE18 410 €HT + EC 2,63 €HT	NTA2022HP24 350 €HT + EC 2,68 €HT	NTA2022HA24 365 €HT + EC 2,68 €HT	NTA2022FE18 420 €HT + EC 2,68 €HT	NTA2024HP24 365 €HT + EC 2,74 €HT	NTA2024HA24 380 €HT + EC 2,74 €HT	NTA2024FE18 430 €HT + EC 2,74 €HT
épaisseur ▶	26 mm	26 mm	18 mm	26 mm	26 mm	18 mm	26 mm	26 mm	18 mm
Ø 90	NTA2030HP26 360 €HT + EC 3,32 €HT	NTA2030HA26 385 €HT + EC 3,32 €HT	NTA2030FE18 450 €HT + EC 3,32 €HT	NTA2032HP26 370 €HT + EC 3,37 €HT	NTA2032HA26 395 €HT + EC 3,37 €HT	NTA2032FE18 460 €HT + EC 3,37 €HT	NTA2034HP26 380 €HT + EC 3,58 €HT	NTA2034HA26 410 €HT + EC 3,58 €HT	NTA2034FE18 470 €HT + EC 3,58 €HT
Ø 100	NTA2040HP26 395 €HT + EC 3,65 €HT	NTA2040HA26 410 €HT + EC 3,65 €HT	NTA2040FE18 485 €HT + EC 3,65 €HT	-	-	-	-	-	-
Ø 110	NTA2050HP26 415 €HT + EC 4,08 €HT	NTA2050HA26 465 €HT + EC 4,08 €HT	-	-	-	-	-	-	-
Ø 120	NTA2060HP26 445 €HT + EC 4,46 €HT	NTA2060HA26 480 €HT + EC 4,46 €HT	-	-	-	-	-	-	-

	H. 75 cm			H. 90 cm			H. 110 cm		
	HPL	HPL	Halifax	HPL	HPL	Halifax	HPL	HPL	Halifax
épaisseur ▶	24 mm	46 mm	24 mm	24 mm	46 mm	24 mm	24 mm	46 mm	24 mm
60 x 60	NTA2070HP24 315 €HT + EC 2,47 €HT	-	NTA2070HA24 325 €HT + EC 2,47 €HT	NTA2072HP24 325 €HT + EC 2,52 €HT	-	NTA2072HA24 335 €HT + EC 2,52 €HT	NTA2074HP24 335 €HT + EC 2,57 €HT	-	NTA2074HA24 345 €HT + EC 2,57 €HT
70 x 70	NTA2080HP24 345 €HT + EC 2,87 €HT	NTA2080HP46 380 €HT + EC 2,87 €HT	NTA2080HA24 360 €HT + EC 2,87 €HT	NTA2082HP24 350 €HT + EC 2,93 €HT	NTA2082HP46 390 €HT + EC 2,93 €HT	NTA2082HA24 365 €HT + EC 2,93 €HT	NTA2084HP24 365 €HT + EC 2,98 €HT	NTA2084HP46 400 €HT + EC 2,98 €HT	NTA2084HA24 380 €HT + EC 2,98 €HT
80 x 80	NTA2090HP24 350 €HT + EC 3,19 €HT	-	NTA2090HA24 375 €HT + EC 3,19 €HT	NTA2092HP24 360 €HT + EC 3,24 €HT	-	NTA2092HA24 385 €HT + EC 3,24 €HT	NTA2094HP24 375 €HT + EC 3,29 €HT	-	NTA2094HA24 395 €HT + EC 3,29 €HT

Autres formats									
	H. 75 cm	150 x 90	160 x 90	180 x 90		H. 90 cm	150 x 90	160 x 90	180 x 90
HPL 24 mm	NTA2100HP24 690 €HT + EC 6,58 €HT	NTA2110HP24 710 €HT + EC 7,09 €HT	NTA2111HP24 740 €HT + EC 7,29 €HT	NTA2130HP24 745 €HT + EC 6,51 €HT	HPL 24 mm	NTA2102HP24 710 €HT + EC 6,84 €HT	NTA2112HP24 725 €HT + EC 7,35 €HT	NTA2122HP24 755 €HT + EC 7,66 €HT	NTA2132HP24 760 €HT + EC 6,77 €HT
Halifax 24 mm	NTA2100HA24 730 €HT + EC 6,58 €HT	NTA2110HA24 750 €HT + EC 7,09 €HT	NTA2111HA24 790 €HT + EC 7,29 €HT	NTA2130HA24 790 €HT + EC 6,51 €HT	Halifax 24 mm	NTA2102HA24 750 €HT + EC 6,84 €HT	NTA2112HA24 770 €HT + EC 7,35 €HT	NTA2122HA24 805 €HT + EC 7,66 €HT	NTA2132HA24 805 €HT + EC 6,77 €HT
Fenix 18 mm	NTA2100FE18 820 €HT + EC 6,58 €HT	-	NTA2111FE18 935 €HT + EC 7,29 €HT	-	Fenix 18 mm	NTA2102FE18 840 €HT + EC 6,84 €HT	-	NTA2122FE18 950 €HT + EC 7,66 €HT	-



En option :
Set de 4 patins réglables en hauteur

NTA2134AL 23 €HT + EC 0,13 €HT



Tables X-LINE

Formats de plateaux :

- rectangulaires à angles droits
- rectangulaires à angles arrondis
- carrés
- ronds
- ovales

Hauteurs :

- H. 75 cm
- H. 90 cm
- H. 110 cm

Piètement :

- colonne ronde Ø 70 mm, en métal
- embase :
 - tôle découpée laser
 - épaisseur 10 mm
 - encombrement 59 x 59 cm



HPL
18/24/26/46 mm



» p. 410

Halifax
18/24/26 mm



» p. 415

Fenix
18 mm



» p. 410



**Laqué
Époxy**



» p. 411



Table X-Line H. 110 cm
Chaise Surf H. 80 cm (» p. 195)



Tables TRIUM

Formats de plateaux :

- rond
- triangle à angles arrondis

Hauteurs :

- H. 40 cm
- H. 45 cm
- H. 75 cm

Piètement :

- 3 pieds en métal
- section 20 x 20 mm (structure H. 40/45 cm)
- section 30 x 30 mm (structure H. 75 cm)



HPL
18 / 24 / 26 mm



» p. 410

Halifax
18 / 24 / 26 mm



» p. 415

Fenix
18 mm



» p. 410

Époxy / Chrome
(chrome €+15%)



» p. 411

épaisseur plateau ▶	18 mm	18 mm	24 mm (HPL/Halifax) 18 mm (Fenix)	26 mm (HPL/Halifax) 18 mm (Fenix)	26 mm (HPL/Halifax) 18 mm (Fenix)
section pieds ▶	20 x 20 mm	20 x 20 mm	30 x 30 mm	30 x 30 mm	30 x 30 mm
H. 40 cm	○ 50	Ø 50	Ø 70	Ø 90	Ø 100
HPL	NTA5627HP18 130 €HT + EC 0,55 €HT	NTA5625HP18 130 €HT + EC 0,62 €HT	-	-	-
Halifax	NTA5627HA18 135 €HT + EC 0,55 €HT	NTA5625HA18 135 €HT + EC 0,62 €HT	-	-	-
Fenix	NTA5627FE18 155 €HT + EC 0,55 €HT	NTA5625FE18 150 €HT + EC 0,62 €HT	-	-	-
H. 45 cm	○ 50	Ø 50	Ø 70	Ø 90	Ø 100
HPL	NTA5628HP18 135 €HT + EC 0,57 €HT	NTA5626HP18 130 €HT + EC 0,64 €HT	-	-	-
Halifax	NTA5628HA18 135 €HT + EC 0,57 €HT	NTA5626HA18 135 €HT + EC 0,64 €HT	-	-	-
Fenix	NTA5628FE18 155 €HT + EC 0,57 €HT	NTA5626FE18 150 €HT + EC 0,64 €HT	-	-	-
H. 75 cm	○ 50	Ø 50	Ø 70	Ø 90	Ø 100
HPL	-	-	NTA5622HP24 175 €HT + EC 1,35 €HT	NTA5619HP26 195 €HT + EC 2,06 €HT	NTA5629HP26 220 €HT + EC 2,39 €HT
Halifax	-	-	NTA5622HA24 190 €HT + EC 1,35 €HT	NTA5619HA26 220 €HT + EC 2,06 €HT	NTA5629HA26 235 €HT + EC 2,39 €HT
Fenix	-	-	NTA5622FE18 245 €HT + EC 1,35 €HT	NTA5619FE18 285 €HT + EC 2,06 €HT	NTA5629FE18 310 €HT + EC 2,39 €HT





Tables hautes CUBIC

Plateaux et flancs :

- mélamine coloris blanc (BL) ou chêne ambré (CA).
- épaisseur 25 mm.

Barre repose-pied en tube d'acier de Ø 35 mm laqué époxy coloris blanc.

Dimensions :

- 2 largeurs : 160 ou 180 cm respectivement pour 4 ou 6 personnes en vis-à-vis.
- Profondeur : 70 cm.
- 2 hauteurs : 90 ou 105 cm.

	L. 160 cm			L. 180 cm		
H. 90 cm	NTA7001	310 €HT	+ EC 6,29 €HT	NTA7003	330 €HT	+ EC 6,41 €HT
H. 105 cm	NTA7005	320 €HT	+ EC 6,29 €HT	NTA7007	340 €HT	+ EC 6,41 €HT

DÉCOR
MÉLAMINE



BL
Blanc

DÉCOR
MÉLAMINE



CA
Chêne ambré



Tables hautes HIGHLAND

Tables hautes très robustes et polyvalentes pour l'aménagement des espaces collectifs (réunion, cafétéria...).

Plateaux :

- mélamine, 6 décors
- épaisseur 25 mm

Dimensions de la table :

- largeurs : 140, 160 ou 180 cm
- profondeurs : 70 ou 80 cm
- hauteur : 110 cm

Piètement :


- tube carré de 60 x 60 mm
- reliés par des poutres 45 x 15 mm
- métal laqué époxy coloris blanc (BL) ou noir grainé mat (NG).

	L. 140 cm		L. 160 cm		L. 180 cm	
Prof. 70 cm	NTA7010	360 € ^{HT} + EC 2,46 € ^{HT}	NTA7012	380 € ^{HT} + EC 2,78 € ^{HT}	-	
Prof. 80 cm	NTA7014	370 € ^{HT} + EC 2,72 € ^{HT}	NTA7016	390 € ^{HT} + EC 3,08 € ^{HT}	NTA7018	405 € ^{HT} + EC 3,30 € ^{HT}

DÉCORS
DES
PLATEAUX



Blanc



Tortora



Acacia



Chêne



Hêtre



Noyer

COLORIS
DES
PIÈTEMENTS



Blanc



Noir grainé mat



⌚ Tables hautes INTERMED

Formats de plateaux :

- 120 x 60 cm (épaisseur 26 mm)
- 160 x 60 cm (épaisseur 24 mm)
- 220 x 60 cm (épaisseur 24 mm)

Hauteurs :

- H. 90 cm
- H. 110 cm

Piètement :

- structure en métal
- section de 50 x 50 mm



HPL
24 / 26 mm



» p. 388

Halifax
24 / 26 mm



» p. 388



Époxy



» p. 388



*Ambiance tout en pastels...
Table Intermed H. 90 cm*

H. 90 cm	120 x 60 cm	160 x 60 cm	220 x 60 cm	H. 110 cm	120 x 60 cm	160 x 60 cm	220 x 60 cm
HPL 26/24/24 mm	NTA2632HP26 390 €HT + EC 2,42 €HT	NTA2636HP24 470 €HT + EC 3,22 €HT	NTA2638HP24 710 €HT + EC 4,43 €HT	HPL 26/24/24 mm	NTA2642HP26 400 €HT + EC 2,95 €HT	NTA2646HP24 490 €HT + EC 4,89 €HT	NTA2648HP24 720 €HT + EC 5,42 €HT
Halifax 26/24/24 mm	NTA2632HA26 400 €HT + EC 2,42 €HT	NTA2636HA24 490 €HT + EC 3,22 €HT	NTA2638HA24 740 €HT + EC 4,43 €HT	Halifax 26/24/24 mm	NTA2642HA26 420 €HT + EC 2,95 €HT	NTA2646HA24 510 €HT + EC 4,89 €HT	NTA2648HA24 750 €HT + EC 5,42 €HT



⌚ Tables hautes MELODY

2 types de plateaux :

- avec chants droits : mélamine, coloris blanc.
- avec chants profilés "aile d'avion" et coins arrondis : stratifié HPL coloris blanc, ou stratifié FENIX coloris noir ou gris moyen. Chants laqués.

Piètement :

en frêne massif, naturel W2 ou teinté noir W3, protégé par vernis.

Dimensions de la table :

- 4 largeurs
- profondeur : 70 cm
- 2 hauteurs : 90 ou 105 cm



Mélamine
25 mm
Coloris
blanc (M1)



HPL
26 mm
Coloris
blanc (H70)



Fenix
26 mm
Coloris noir (H16)
ou gris moyen (H17)



Frêne massif
naturel (W2)
ou
teinté noir (W3)

	L. 120 cm		L. 140 cm		L. 160 cm		L. 180 cm	
	H. 90 cm	H. 105 cm	H. 90 cm	H. 105 cm	H. 90 cm	H. 105 cm	H. 90 cm	H. 105 cm
Mélamine chants droits	NTA7032 800 €HT + EC 3,20 €HT	NTA7062 830 €HT + EC 3,71 €HT	NTA7034 830 €HT + EC 3,71 €HT	NTA7064 860 €HT + EC 4,22 €HT	NTA7036 840 €HT + EC 3,82 €HT	NTA7066 870 €HT + EC 4,34 €HT	NTA7038 880 €HT + EC 4,46 €HT	NTA7068 910 €HT + EC 4,98 €HT
Stratifié HPL chants profilés "aile d'avion"	NTA7042 900 €HT + EC 3,08 €HT	NTA7072 940 €HT + EC 3,60 €HT	NTA7044 970 €HT + EC 3,60 €HT	NTA7074 990 €HT + EC 4,11 €HT	NTA7046 980 €HT + EC 4,03 €HT	NTA7076 1010 €HT + EC 4,55 €HT	NTA7048 1030 €HT + EC 4,61 €HT	NTA7078 1060 €HT + EC 5,12 €HT
Stratifié Fenix chants profilés "aile d'avion"	NTA7052 990 €HT + EC 3,08 €HT	NTA7082 1020 €HT + EC 3,60 €HT	NTA7054 1065 €HT + EC 3,60 €HT	NTA7084 1090 €HT + EC 4,11 €HT	NTA7056 1230 €HT + EC 4,03 €HT	NTA7086 1250 €HT + EC 4,55 €HT	NTA7058 1310 €HT + EC 4,61 €HT	NTA7088 1330 €HT + EC 5,12 €HT



⌚ Chaises hautes MELODY

Assise et dossier :
revêtus de tissus Step ou
Synergy, ou de vinyle RNN

Piètement :
en frêne massif, naturel ou
teinté noir, protégé par vernis.

Hauteur d'assise :
• H. 64 cm
• H. 74 cm

Largeur d'assise : L. 40 cm
Largeur totale : L. 51 cm



Tissu **STEP**
ST
» p. 402

Vinyle **RNN**
RN
» p. 406

Tissu **SYNERGY**
SY
» p. 403



Frêne
massif
naturel (W1)
ou
teinté noir (W3)

H. 64 cm	NV6580	ST-RN	520 €HT + EC 0,96 €HT	SY	530 €HT + EC 0,96 €HT
H. 74 cm	NV6585	ST-RN	530 €HT + EC 1,20 €HT	SY	540 €HT + EC 1,20 €HT

3 murs media sont proposés :



H. 155 x L. 120 cm

mur seul avec découpe Ø80 mm pour prise de confort (voir ci-dessous). A relier à toute table de hauteur 74 cm maximum.

NMUS155

470 €HT + EC 6,74 €HT



H. 186 x L. 120 cm

mur seul avec découpe Ø80 mm pour prise de confort (voir ci-dessous). A relier à toute table de hauteur 105 cm maximum.

NMUS183

540 €HT + EC 7,86 €HT



H. 186 x L.120 cm

mur avec table intégrée (L.180 x P.80 x H. 105 cm) et barre repose-pieds. Découpe Ø80 mm pour prise de confort (voir ci-dessous).

NMUT183

780 €HT + EC 15,52 €HT



Prise de confort

- Diamètre Ø80 mm.
- 3 versions : 1 PC + 1 USB data, 1 PC + 1 HDMI ou 1 PC + 1 RJ45.
- Fabrication en polypropylène.
- Coloris blanc (BL) ou noir (NR).
- Câble d'alimentation 1,50 m inclus.



1 PC + 1 USB data	NAC8531 (BL/NR)	49 €HT
1 PC + 1 HDMI	NAC8532 (BL/NR)	60 €HT
1 PC + 1 RJ45	NAC8533 (BL/NR)	55 €HT



Tables CONNECT épaisseur 25 mm

2 dimensions :

- L. 200 x P. 120 x H. 74 cm
- L. 240 x P. 120 x H. 74 cm


Plateaux mélamine.
Piétements métalliques en T : potence en tube de 80 x 40 mm sur embase plate L. 700 x P. 70 x H. 30 mm.

200 x 120 x 74 cm

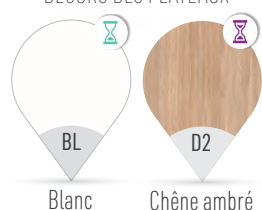
NTA5790 **560 €HT** + EC 4,75 €HT

240 x 120 x 74 cm

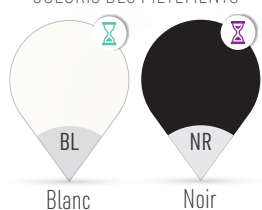
NTA5795 **595 €HT** + EC 6,08 €HT



— DÉCORS DES PLATEAUX —



— COLORIS DES PIÉTEMENTS —





Mur média avec table intégrée.

Ensemble fonctionnel, esthétique et confortable.
Table hauteur 105 cm. À associer avec des sièges hauteur d'assise 65 ou 80 cm.

Les murs MÉDIA

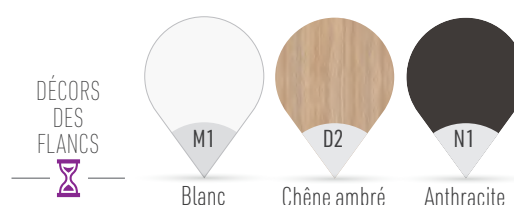

Une solution très actuelle et fonctionnelle pour intégrer la technologie d'aujourd'hui dans les espaces de réunion.

Panneaux avant et arrière en mélamine d'épaisseur 16 mm, coloris blanc (M1) ou chêne ambré (D2).

Les flancs sont en coloris blanc (M1) ou anthracite (N1) ou décor chêne ambré (D2).

Le panneau arrière est amovible pour permettre un accès aisé aux câbles. La fixation VESA est réglable en hauteur (course de 50 mm) et peut supporter un écran jusqu'à 15 kg / 42 pouces.

4 vérins (10 mm) permettent une parfaite adaptation au sol.





Chaises OSMOSE

Structure :

- 4 pieds
- tube d'acier
- section Ø 22 mm
- épaisseur 1,5 mm

Assise, au choix :

- en stratifié HPL sur hêtre multiplis, épaisseur 10 mm
- revêtu de vinyle Mosaïc ou de tissu Perfecto sur mousse polyéther

Largeur d'assise : L. 42 cm

Largeur totale :

- L. 46,5 cm (assise H. 46 cm)
- L. 47,5 cm (assise H. 65 cm)
- L. 46 cm (assise H. 80 cm)

Hauteur d'assise :

- H. 46 cm (pour tables H. 75 cm)
- H. 65 cm (pour tables H. 90 cm)
- H. 80 cm (pour tables H. 110 cm)

x 12 (version stratifié HPL)
x 6 (versions vinyle Mosaïc et tissu Perfecto)



Stratifié HPL

voir ci-dessous



Vinyle MOSAÏC

» p. 413



Tissu PERFECTO

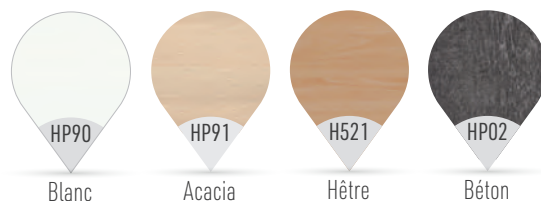
» p. 399



Époxy / Chrome
(chrome €+5%)

» p. 411

4 décors stratifiés HPL



Blanc

Acacia

Hêtre

Béton



	Stratifié HPL	Vinyle Mosaïc	Tissu Perfecto
H. 46 cm	NV6080 165 €HT + EC 0,66 €HT	NV6095 195 €HT + EC 0,84 €HT	NV6095 210 €HT + EC 0,84 €HT
H. 65 cm	NV6085 220 €HT + EC 1,07 €HT	NV6100 250 €HT + EC 1,15 €HT	NV6100 265 €HT + EC 1,15 €HT
H. 80 cm	NV6090 230 €HT + EC 1,13 €HT	NV6105 260 €HT + EC 1,16 €HT	NV6105 275 €HT + EC 1,16 €HT


Options

① Chariot de transport

NVOCHA004 **415 €HT** + EC 0,37 €HT

② Pièce de liaison (à l'unité)


NVOLIA002 **4,50 €HT** + EC 0,13 €HT



Chariot de transport

Structure métallique noire sur roulettes. Capacité 18 chaises en version stratifié et 10 en version tissu.

L. 56,5 x H. 155,5 x P. 84 > 104 cm





⌚ Chaise POPEYE

Structure :
 • 4 pieds en métal
 • section 30 x 15 mm

Hauteur d'assise : H. 46 cm

Largeur d'assise : L. 56 cm

Largeur totale : L. 59 cm



Table CRONOS 70, H. 75 cm
 » p. 134

NV6560

Mosaïc

345 €HT + EC 0,95 €HT

Perfecto

365 €HT + EC 0,95 €HT



Chaises CONFORT

Structure :

- 4 pieds en métal
- tube rond
- section Ø 22 mm


Hauteur d'assise :

- H. 46 cm (pour tables H. 75 cm)
- H. 65 cm (pour tables H. 90 cm)

Largeur d'assise : L. 46 cm

Largeur totale :

- L. 56 cm (assise H. 46 cm)
- L. 52 cm (assise H. 65 cm)



Dossier centré assurant un confort optimal !



Oscillante et réglable en hauteur par lift à gaz



Chaises hautes COCKTAIL

Structure :

- piètement en métal
- colonne section Ø 50 mm
- sur embase "carrée arrondie" de section 38 x 38 cm

Hauteur d'assise : de 58 à 83 cm

Largeur d'assise : L. 40 cm

Largeur totale : L. 40 cm



NV1676

Mosaïc

445 €HT + EC 1,76 €HT

Perfecto

455 €HT + EC 1,76 €HT



Chaise CHIC

Structure :

- 4 pieds en métal
- tube rond
- section Ø 25 mm

Hauteur d'assise : 47,5 cm

Largeur d'assise : 44 cm

Largeur totale : 44,5 cm



Vinyle
MOSAÏC



» p. 413



Tissu
PERFECTO



» p. 399



Époxy / Chrome
(chrome €+10%)
» p. 411



NV6350

Mosaïc

195 €HT + EC 0,82 €HT

Perfecto

210 €HT + EC 0,82 €HT

Chaises MIKADO

Structure :

- 4 pieds en métal
- section :
 - 25 x 20 mm (struct. H. 46 cm)
 - 20 x 20 mm (struct. H. 65 cm)

Hauteur d'assise :

- H. 46 cm (pour tables H. 75 cm)
- H. 65 cm (pour tables H. 90 cm)

Largeur d'assise :
L. 44 cm

Largeur totale :

- L. 44 cm (assise H. 46 cm)
- L. 48 cm (assise H. 65 cm)



Vinyle
MOSAÏC



» p. 413



Tissu
PERFECTO



» p. 399



Laqué
Époxy



» p. 411



		Mosaïc	Perfecto
H. 46 cm	NV6250	195 €HT + EC 1,02 €HT	210 €HT + EC 1,02 €HT
H. 65 cm	NV6255	245 €HT + EC 1,04 €HT	260 €HT + EC 1,04 €HT



⌚ Chaises INDRA

Structure :

- 4 pieds en métal
- tube oblong
- section \varnothing 31 x 16 mm

Hauteur d'assise :

- H. 46 cm (pour tables H. 75 cm)
- H. 65 cm (pour tables H. 90 cm)
- H. 80 cm (pour tables H. 110 cm)

Largeur d'assise : L. 43 cm

Largeur totale :

- L. 43,5 cm (assise H. 46 cm)
- L. 43 cm (assise H. 65 cm)
- L. 46,5 cm (assise H. 80 cm)



Vinyle
MOSAÏC
» p. 413

Tissu
PERFECTO
» p. 399



Époxy / Chrome
(chrome €+10%)
» p. 411



		Vinyle Mosaïc	Tissu Perfecto
H. 46 cm	NV6830	240 €HT+ EC 0,72 €HT	260 €HT+ EC 0,72 €HT
H. 65 cm	NV6835	280 €HT+ EC 0,91 €HT	300 €HT+ EC 0,91 €HT
H. 80 cm	NV6395	290 €HT+ EC 1,08 €HT	310 €HT+ EC 1,08 €HT



Chaises OLYMPE

Structure :

- 4 pieds en métal
- tube rond
- section Ø 19 mm
- avec ou sans accotoirs

Hauteur d'assise :

- H. 46 cm (pour tables H. 75 cm)
- H. 65 cm (pour tables H. 90 cm)
- H. 80 cm (pour tables H. 110 cm)

Largeur d'assise : L. 43,5 cm

Largeur totale :

- L. 49 cm (assise H. 46 cm)
- L. 53 cm (assise H. 46 cm, avec accotoirs)
- L. 48 cm (assise H. 65 cm)
- L. 50 cm (assise H. 80 cm)



Vinyle
MOSAÏC



» p. 413

Tissu
PERFECTO



» p. 399



Époxy / Chrome
(chrome €+5%)



» p. 411

		Vinyle Mosaïc	Tissu Perfecto
H. 46 cm	NV6840	215 €HT + EC 0,59 €HT	230 €HT + EC 0,59 €HT
H. 46 cm avec acc.	NV6840A	240 €HT + EC 0,68 €HT	255 €HT + EC 0,68 €HT
H. 65 cm	NV6845	265 €HT + EC 0,77 €HT	280 €HT + EC 0,77 €HT
H. 80 cm	NV6860	285 €HT + EC 1,02 €HT	300 €HT + EC 1,02 €HT





⌚ Chaise VENISE




Structure :
 • 4 pieds en métal
 • tube rond
 • section Ø 25 mm

Hauteur d'assise : 47 cm

Largeur d'assise : 48 cm

Largeur totale : 54 cm



NV6555

Mosaïc

390 €HT + EC 1,20 €HT

Perfecto

415 €HT + EC 1,20 €HT


⌚ Chaise KALI

Structure :
 • piétement traineau
 • fil d'acier plein, Ø 12 mm

Hauteur de l'assise : 46 cm

Largeur d'assise : 40,5 cm

Largeur totale : 49 cm



⌚ x 10
 ⌚ x 18 sur chariot

Kali

NV6820

Mosaïc

195 €HT + EC 0,79 €HT

Perfecto

210 €HT + EC 0,79 €HT

Chariot NVOCHA011 L. 56,5 x H. 155,5 x P. 84 x 104 cm

415 €HT + EC 0,35 €HT





Chaise QUADRILLE

Structure :

- 4 pieds en métal
- tube Ø 22 mm
- avec ou sans accotoirs en polypropylène

Dossier : résille

Assise :

- polypropylène
- tissu Perfecto

Hauteur d'assise : H. 46 cm

Largeur d'assise : L. 51 cm

Largeur totale :

- 51 cm
- 57,5 cm (avec accotoirs)



x 6 (sans accotoirs)

x 4 (avec accotoirs)



Assise tissu
PERFECTO
» p. 399

Assise
POLYPRO.
coloris noir

Dos
RÉSILLE
coloris noir



Époxy / Chrome
(chrome €+5%)
» p. 411



	Assise polypro.		Assise tissu Perfecto	
Sans accotoirs	NV6265	220 €HT + EC 0,54 €HT	NV6270	280 €HT + EC 0,74 €HT
Avec accotoirs	NV6275	255 €HT + EC 0,65 €HT	NV6280	320 €HT + EC 0,90 €HT



Guéridon

Plateau :

- rond Ø 60 cm
- mélamine, épaisseur 25 mm, coloris blanc

Piètement :

- colonne centrale en acier chromé, Ø 50 mm, épaisseur 1,5 mm
- base ronde en fonte épaisseur 5 mm, finition époxy noir.

Hauteur totale : H. 110 cm

NTA5686BLCH 175 €HT + EC 0,84 €HT



Chaise Glossy H. 46 cm coloris blanc



Chaises GLOSSY

Structure :

- piètement acier chromé
- tube Ø 20 mm, épaisseur 2 mm
- Patins de protection antidérapants et anti-taches.

Assise :

Assise monocoque en polypropylène injecté, aspect brillant

Hauteur d'assise :

- H. 46 cm (pour tables H. 75 cm)
- H. 73 cm (pour tables H. 110 cm)

Largeur d'assise :

- L. 44 cm (assise H. 46 cm)
- L. 45 cm (assise H. 73 cm)

Largeur totale :

- L. 51 cm (assise H. 46 cm)
- L. 52 cm (assise H. 73 cm)



x 6



POLYPROPYLENE



ACIER CHROMÉ



PNK



PNO



PNV



PNJ



PNI



PNH

H. 46 cm NV6110

112 €HT
+ EC 0,41 €HT

H. 73 cm NV6115

159 €HT
+ EC 0,51 €HT



⌚ Chaises FOXI PIVOTANTES

Structure :

- 4 pieds en métal
- section 30 x 15 mm

Hauteur d'assise :

- H. 48 cm (pour tables H. 75 cm)
- H. 65 cm (pour tables H. 90 cm)

Largeur d'assise : L. 46 cm

Largeur totale : L. 46 cm



Vinyle **MOSAÏC**



» p. 413

Tissu **PERFECTO**



» p. 399



Époxy



» p. 411

		Vinyle Mosaïc	Tissu Perfecto
H. 48 cm	NV6285	300 €HT + EC 0,88 €HT	315 €HT + EC 0,88 €HT
H. 65 cm	NV6290	340 €HT + EC 1,02 €HT	355 €HT + EC 1,02 €HT



Assises pivotantes



Les assises des chaises Foxi sont pivotantes pour + de confort



⌚ Chaises PÉTALE

Structure :

- 4 pieds en métal
- tube rond, section Ø 25 mm

Hauteur d'assise :

- H. 46 cm (pour tables H. 75 cm)
- H. 65 cm (pour tables H. 90 cm)

Largeur d'assise : L. 44 cm

Largeur totale :

- L. 44 cm (assise H. 46 cm)
- L. 46 cm (assise H. 65 cm)



POLYPROPYLÈNE
lisse



» p. 412



Époxy / Chrome
(chrome €+10%)



» p. 411



H. 46	NV1659P	185 €HT	+ EC 0,49 €HT	H. 65	NV16592	245 €HT	+ EC 0,52 €HT
--------------	---------	----------------	---------------	--------------	---------	----------------	---------------

⌚ Chaises DIXIE

Structure :

- 4 pieds en métal
- tube rond, section Ø 22 mm

Hauteur d'assise :

- H. 46 cm (pour tables H. 75 cm)
- H. 65 cm (pour tables H. 90 cm)
- H. 80 cm (pour tables H. 110 cm)

Largeur d'assise : L. 44 cm

Largeur totale : L. 44 cm



POLYPROPYLÈNE
lisse



» p. 412



Époxy / Chrome
(chrome €+10%)



» p. 411



H. 46 cm	H. 65 cm	H. 80 cm
NV6020	NV6025	NV6030
215 €HT	245 €HT	255 €HT
+ EC 0,50 €HT	+ EC 0,66 €HT	+ EC 0,73 €HT



Chaise OCTOPUS

Structure :

- 4 pieds en métal sur roulettes
- tube rond, section Ø 25 mm

Hauteur d'assise : H. 46 cm

Largeur d'assise : L. 41 cm

Largeur totale : L. 58 cm



NV1610R

315 €HT + EC 0,68 €HT



Chaise COCOON 4P

Structure :

- 4 pieds en métal
- Tube oblong, section 31 x 16 mm

Hauteur d'assise : H. 46 cm

Largeur d'assise : L. 41 cm

Largeur totale : L. 56 cm



NV1665P

245 €HT + EC 0,55 €HT



Chaise COCOON luge

Structure :

- Piètement traineau
- Fil d'acier, section Ø 12 mm

Hauteur d'assise : H. 46 cm

Largeur d'assise : L. 41 cm

Largeur totale : L. 56 cm



NV1665F

260 €HT + EC 0,61 €HT



⌚ Chaise GALAXY

Structure :
 • 4 pieds en métal
 • tube rond, Ø 19 mm

Hauteur d'assise : H. 46 cm


Largeur d'assise : L. 44 cm

Largeur totale : L. 54,5 cm



NV6520

125 €HT + EC 0,42 €HT




⌚ Chaise IBIS

Structure :
 • piétement luge inversée
 • tube rond en métal
 • section Ø 25,4 mm

Hauteur d'assise : H. 46 cm

Largeur d'assise : L. 44 cm

Largeur totale : L. 50 cm



NV6620

130 €HT + EC 0,50 €HT



*Polypropylène
antidérapant !*



» 173

⌚ Chaises SURF

Structure :

- piétement luge en fil d'acier
- section Ø 12 mm

Hauteur d'assise :

- H. 46 cm (pour tables H. 75 cm)
- H. 65 cm (pour tables H. 90 cm)
- H. 80 cm (pour tables H. 110 cm)

Largeur d'assise : L. 44 cm

Largeur totale :

- L. 54 cm (assise H. 46 cm)
- L. 51,5 cm (assise H. 65/80 cm)

- x 10 (H. 46 cm)
- x 25 sur chariot* (H. 46 cm)
- x 8 (H. 65/80 cm)



**POLYPRO.
grainé**



» p. 412



**Époxy / Chrome
(chrome €+25%)**



» p. 411

H. 46	NV6720	135 €HT ⁺ EC 0,52 €HT
H. 65	NV6725	160 €HT ⁺ EC 0,66 €HT
H. 80	NV6730	165 €HT ⁺ EC 0,69 €HT
Chariot*	NVOCHA010	415 €HT ⁺ EC 0,35 €HT

*L. 56,5 x H. 155,5 x P. 84>104 cm

Chaise certifiée EN 16139,
coque certifiée EN 1021



Chaises VINTAGE 4P

Structure :

- 4 pieds en métal
- tube rond
- section Ø 22 mm

x 10 (H. 46)
x 8 (H. 65 & 80)

Hauteur d'assise :

- H. 46 cm (pour tables H. 75 cm)
- H. 65 cm (pour tables H. 90 cm)
- H. 80 cm (pour tables H. 110 cm)

Existe en taille enfant (nous consulter)



Stratifié HPL



HP90 HP59 HP69 HP39 HP00

Largeur d'assise : L. 40 cm

Largeur totale :

- L. 40 cm (assise H. 46 cm)
- L. 50 cm (assise H. 65/80 cm)



Époxy / Chrome
(chrome €+10%)



» p. 411

H. 46 cm	H. 65 cm	H. 80 cm
NV1698P	NV16982	NV16988
120 €HT + EC 0,52 €HT	145 €HT + EC 0,84 €HT	150 €HT + EC 0,89 €HT



Chaises VINTAGE luge

Structure :

- piétement luge en métal
- tube rond, Ø 25 mm

Hauteur d'assise :

- H. 46 cm (pour tables H. 75 cm)
- H. 65 cm (pour tables H. 90 cm)

Largeur d'assise : L. 40 cm

Largeur totale :

- L. 42,5 cm (assise H. 46 cm)
- L. 40 cm (assise H. 65 cm)



Stratifié HPL



HP90 HP59 HP69 HP39 HP00



Époxy / Chrome
(chrome €+10%)



» p. 411

H. 46 cm	H. 65 cm
NV1624L	NV16242
120 €HT + EC 0,73 €HT	165 €HT + EC 0,91 €HT



Tabourets VINTAGE

Structure :

- 4 pieds en métal
- tube rond, Ø 22 mm

x 16 (H. 46 cm)

Hauteur d'assise :

- H. 46 cm (pour tables H. 75 cm)
- H. 65 cm (pour tables H. 90 cm)
- H. 80 cm (pour tables H. 110 cm)



Stratifié HPL



HP90 HP59 HP69 HP39 HP00

Largeur d'assise : Ø 32 cm

Largeur totale :

- L. 40 cm (assise H. 46 cm)
- L. 50 cm (assise H. 65/80 cm)



Époxy / Chrome
(chrome €+10%)



» p. 411

H. 46 cm	H. 65 cm	H. 80 cm
NV1618P	NV16182	NV16188
75 €HT + EC 0,36 €HT	120 €HT + EC 0,44 €HT	130 €HT + EC 0,49 €HT





» 171



ESPACES INFORMELS



L'acoustique est un facteur essentiel nouvellement considéré et reconnu très important par les entreprises soucieuses d'améliorer le bien-être de leurs collaborateurs et de leurs visiteurs. L'environnement de travail devient plus agréable et efficace dès que sont atténuées les nuisances sonores qui perturbent les réunions, la concentration et les lieux de détente.

Nos différentes solutions et suggestions vont vous permettre d'aménager, voire de créer, de nouvelles zones de rencontre propices à la convivialité des échanges, au sein d'espaces cosy et chaleureux.

D'autres sièges d'accueil ou de réunion sont présentés dans nos familles "RÉUNION/CAFÉTÉRIA" (» p.182-197), "SIÈGES" (» p.337-351) et "ACCUEIL" (» p.376-383).





TABLES BASSES
MELODY

» 348



Dans un même
revêtement,
2 coloris peuvent
être associés.

MICKEY haut dossier

Un design unique pour des espaces de détente où convivialité et intimité sont élégamment associées.

Structure acier recouverte de polyuréthane moulé assurant un confort ferme très agréable.

Mousse densité 80 kg/m³, épaisseur 65 mm.

Piètement en frêne massif, vernis naturel ou teinté noir.

Piètement étoile en aluminium poli ou laqué noir, réglable en hauteur. Assise pivotante.



Tissu STEP
ST
» p. 402

Vinyle RNN
RN
» p. 406

Tissu SYNERGY
SY
» p. 403

			ST - RN	SY
1	4 pieds frêne naturel	NV5645W1	1060 €HT + EC 1,91 €HT	1180 €HT + EC 1,91 €HT
2	4 pieds frêne teinté noir	NV5645W3	1060 €HT + EC 1,91 €HT	1180 €HT + EC 1,91 €HT
3	Piètement étoile laqué noir	NV5655	910 €HT + EC 0,96 €HT	1020 €HT + EC 0,96 €HT
4	Piètement étoile alu poli	NV5650	1030 €HT + EC 0,96 €HT	1140 €HT + EC 0,96 €HT

TAM TAM

Pour égayer les espaces de détente. Très faciles à déplacer/transporter car très légers.

Cadre en aggloméré de 15 mm et contreplaqué flexible de 3 mm, très résistant (charge maxi supportée : 110 kg).

Assise confortable (mousse densité 48/51 kg/m³).

Base épaisseur 12 mm, mélamine coloris noir avec chants de protection ABS, dotée de 5 patins glissants H. 5 mm (*images 2-3-4*), ou de 4 petites roulettes à double galets H. 4,5 cm (*image 1*).



			STEP - RNN	SYNERGY
1	Ø 40 cm - H. 49 cm	NV5805	185 €HT + EC 0,78 €HT	215 €HT + EC 0,78 €HT
2	Ø 40 cm - H. 45 cm	NV5800	150 €HT + EC 0,83 €HT	195 €HT + EC 0,83 €HT
3	Ø 60 cm - H. 35 cm	NV5810	230 €HT + EC 1,43 €HT	260 €HT + EC 1,43 €HT
4	Ø 80 cm - H. 35 cm	NV5815	320 €HT + EC 2,46 €HT	370 €HT + EC 2,46 €HT

YOYO

Tabouret ergonomique pour un confort actif et novateur.

Yoyo est réglable en hauteur de 47 à 62 cm, quasi instantanément grâce à la poignée latérale.

Sa flexibilité permet une assise dynamique en agissant positivement sur les muscles du dos.



Bleu ciel	Vert anis	Gris clair	Rouge	Noir	
NV5630F204	NV5630F208	NV5630F205	NV5630F203	NV5630F207	305 €HT + EC 0,98 €HT



CUBE

Le pouf d'appoint idéal, économique et coloré, au design simple et sobre.

Bon confort d'assise grâce à sa mousse d'épaisseur 5 cm (3 cm de densité 25 kg/m³ + 2 cm de densité 38 kg/m³).

Dimensions d'assise : 44 x 44 cm.

Hauteur de l'assise :

- H. 44 cm sans roulettes
- H. 47 cm avec roulettes



Vinyle MOSAÏC	Tissu PERFECTO		Mosaïc	Perfecto
		Sans roulettes	NV6441 145 €HT + EC 1,19 €HT	165 €HT + EC 1,19 €HT
		Avec roulettes	NV6441R 165 €HT + EC 1,20 €HT	185 €HT + EC 1,20 €HT





⌚ SILENT BOX

Pour créer un espace de confidentialité au sein des open-spaces. Isolation phonique très performante (EN ISO 354 et 11654, ASTM C426).


Hauteur 142 cm, largeur 181 ou 251 cm.

4 configurations possibles :

- **A** : SILENT BOX L. 181 cm seul
(encombrement au sol : L. 181 x P. 92,5 cm, espace intérieur utile : 160 x 70 cm).
- **B** : SILENT BOX L. 251 cm seul
(encombrement au sol : L. 251 x P. 181 cm, espace intérieur utile : 225 x 160 cm).
- **C** : SILENT BOX (B) équipé d'1 table 120 x 65 cm plateau blanc, fixée au module central.
- **D** : SILENT BOX (idem C) + 1 support-écran réglable, intégrant la gestion de câbles, avec prise de courant.

Compléments possibles :

- 1 ensemble de 2 poufs + dossiers **(1)**.
- 2 ensembles de 2 poufs + dossiers **(2)**.



⌚	Silent box		Poufs + dossiers	
	Tissu STEP ST	Tissu STEP ST	Vinyle RNN RN	Tissu SYNERGY SY
	» p. 402	» p. 402	» p. 406	» p. 403

			ST - RN	SY
A	Silent box (L. 181 cm) seul	NSBV503	-	2030 €HT + EC 9,57 €HT
B	Silent box (L. 251 cm) seul	NSBV500	-	4420 €HT + EC 21,46 €HT
C	Silent box (B) + table	NSBV501	-	4590 €HT + EC 22,91 €HT
D	Silent box avec table (C) + support écran	NSBE502	-	4760 €HT + EC 23,04 €HT
1	Chaufeuses (2 poufs+dossiers)	NSBP504	1350 €HT + EC 5,76 €HT	1560 €HT + EC 5,76 €HT
2	Chaufeuses (2 x 2 poufs+dossiers)	NSBP503	2700 €HT + EC 11,53 €HT	3120 €HT + EC 11,53 €HT

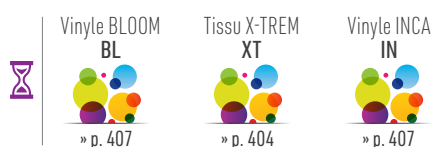


PARIS LOUNGE

Les canapés Paris 2 et 3 places, présentés en page 379, sont ici intégrés dans un ensemble de 3 panneaux hauteur 141 cm.

Ces panneaux sont constitués d'une mousse acoustique à haut pouvoir d'absorption permettant de créer des espaces de confidentialité qui rendent bien plus agréables les conversations privées et les échanges téléphoniques.

Panneaux et canapés sont revêtus du même tissu d'1 coloris identique ou de 2 coloris différents.



	L. x P. x H.		BL	XT - IN
Lounge 2 places	145 x 78 x 141	NV5840	1920 €HT + EC 6,50 €HT	2150 €HT + EC 6,50 €HT
Lounge 3 places	198 x 78 x 141	NV5845	2300 €HT + EC 7,80 €HT	2600 €HT + EC 7,80 €HT
Table basse L. 60	60 x 60 x 39	NTA5637	500 €HT + EC 2,35 €HT	550 €HT + EC 2,35 €HT
Table basse L. 120	127 x 62 x 39	NTA5638	680 €HT + EC 4,42 €HT	750 €HT + EC 4,42 €HT




Programme modulaire et complet conçu pour l'aménagement des espaces informels, tels les lieux d'accueil et les co-working.

Permet une infinité de combinaisons.

Faciles à assembler, les structures des modules TETRIS sont en bois, garnies de mousse de polyuréthane assurant un excellent confort d'assise.



Tissu BONDAT BO	Vinyle BLOOM BL	Tissu X-TREM XT	Vinyle INCA IN	Laine WOOL WO	Cuir PLEINE FLEUR CA
» p. 400	» p. 407	» p. 404	» p. 407	» p. 404	» p. 405



RETROUVEZ NOS AUTRES SOLUTIONS ACOUSTIQUES
» p. 124-129

	L. x P. x H.		BO	BL	XT - IN	WO - CA
1 Sofa 1 place avec accotoirs	83 x 76 x 76	NV5460	640 €HT + EC 4,78 €HT	690 €HT + EC 4,78 €HT	840 €HT + EC 4,78 €HT	1130 €HT + EC 4,78 €HT
2 Sofa 2 places avec accotoirs	146 x 76 x 76	NV5465	990 €HT + EC 7,38 €HT	1070 €HT + EC 7,38 €HT	1300 €HT + EC 7,38 €HT	1730 €HT + EC 7,38 €HT
3 Module 1 place sans accotoirs	61 x 76 x 76	NV5470	370 €HT + EC 2,60 €HT	390 €HT + EC 2,60 €HT	470 €HT + EC 2,60 €HT	610 €HT + EC 2,60 €HT
4 Module 2 places sans accotoirs	122 x 76 x 76	NV5490	780 €HT + EC 5,20 €HT	820 €HT + EC 5,20 €HT	940 €HT + EC 5,20 €HT	1210 €HT + EC 5,20 €HT
5 Fauteuil 1 place accotoir à gauche	72 x 76 x 76	NV5480	520 €HT + EC 3,69 €HT	550 €HT + EC 3,69 €HT	670 €HT + EC 3,69 €HT	880 €HT + EC 3,69 €HT
5 Fauteuil 1 place accotoir à droite	72 x 76 x 76	NV5475	520 €HT + EC 3,69 €HT	550 €HT + EC 3,69 €HT	670 €HT + EC 3,69 €HT	880 €HT + EC 3,69 €HT
6 Fauteuil d'angle	62 x 76 x 76	NV5485	510 €HT + EC 5,20 €HT	550 €HT + EC 5,20 €HT	620 €HT + EC 5,20 €HT	690 €HT + EC 5,20 €HT
7 Pouf rectangulaire	62 x 75 x 40	NV5495	265 €HT + EC 2,70 €HT	285 €HT + EC 2,70 €HT	345 €HT + EC 2,70 €HT	425 €HT + EC 2,70 €HT
8 Pouf triangle angle à 45°	63 x 69 x 40	NV5820	350 €HT + EC 2,28 €HT	370 €HT + EC 2,28 €HT	425 €HT + EC 2,28 €HT	550 €HT + EC 2,28 €HT
9 Pouf triangle angle à 90°	112 x 75 x 40	NV5825	340 €HT + EC 1,56 €HT	350 €HT + EC 1,56 €HT	420 €HT + EC 1,56 €HT	540 €HT + EC 1,56 €HT
10 Solution acoustique solo	70 x 79 x 116	NV5830	880 €HT + EC 6,77 €HT	990 €HT + EC 6,77 €HT	1290 €HT + EC 6,77 €HT	1840 €HT + EC 6,77 €HT
11 Solution acoustique duo	129 x 79 x 116	NV5835	1480 €HT + EC 10,40 €HT	1650 €HT + EC 10,40 €HT	2180 €HT + EC 10,40 €HT	3130 €HT + EC 10,40 €HT





Pouf connecté



①



②



③



④



⑤



⑥



⑦



⑧



⑨



DOMINO

Les 9 modules DOMINO sont combinables à l'infini.

Structure intérieure en bois multiplis (ép. 16 mm), revêtue d'une mousse haute résilience ép. 30 mm.

Socle-châssis métallique (50 x 20 mm), finition époxy noir, équipé de patins anti-dérapants.

Les pièces permettant de solidariser les modules sont en option.

Possibilité d'ajouter une tablette métallique en coloris blanc (BL) ou noir (NR), qui épouse la forme des poufs.

Assise très confortable grâce à la mousse bi-densité (30 kg/m³ pour la couche inférieure, 50 kg/m³ pour la couche supérieure).

Dossier recouvert d'une mousse de densité 50 kg/m³, assurant un bon maintien.

Le pouf de largeur 80 cm est proposé avec ou sans prise de courant.

		L. x P. x H.		ST - RN	SY
1	Pouf 1 place	60 x 60 x 40	NV5350	370 €HT + EC 1,85 €HT	440 €HT + EC 1,85 €HT
2	Pouf 1,5 place	80 x 60 x 40	NV5360	510 €HT + EC 2,29 €HT	600 €HT + EC 2,29 €HT
3	Pouf 2 places	120 x 60 x 40	NV5370	640 €HT + EC 3,19 €HT	775 €HT + EC 3,19 €HT
4	Accotoir	30 x 60 x 57	NV5380	360 €HT + EC 1,51 €HT	435 €HT + EC 1,51 €HT
5	Chaqueuse d'angle	60 x 60 x 65	NV5330	680 €HT + EC 2,75 €HT	770 €HT + EC 2,75 €HT
6	Chaqueuse	80 x 60 x 65	NV5300	680 €HT + EC 2,85 €HT	805 €HT + EC 2,85 €HT
7	Chaqueuse d'extrémité gauche	80 x 60 x 65	NV5320	650 €HT + EC 2,79 €HT	775 €HT + EC 2,79 €HT
8	Chaqueuse d'extrémité droite	80 x 60 x 65	NV5310	650 €HT + EC 2,79 €HT	775 €HT + EC 2,79 €HT
9	Pouf équipé d'une prise de courant	80 x 60 x 40	NV5367	630 €HT + EC 2,03 €HT	680 €HT + EC 2,03 €HT

Options



Jeu de 2 pièces de liaison

NV5395AL 25 €HT + EC 0,03 €HT

Pour relier 2 modules.



Tablette en métal 60 x 40 cm

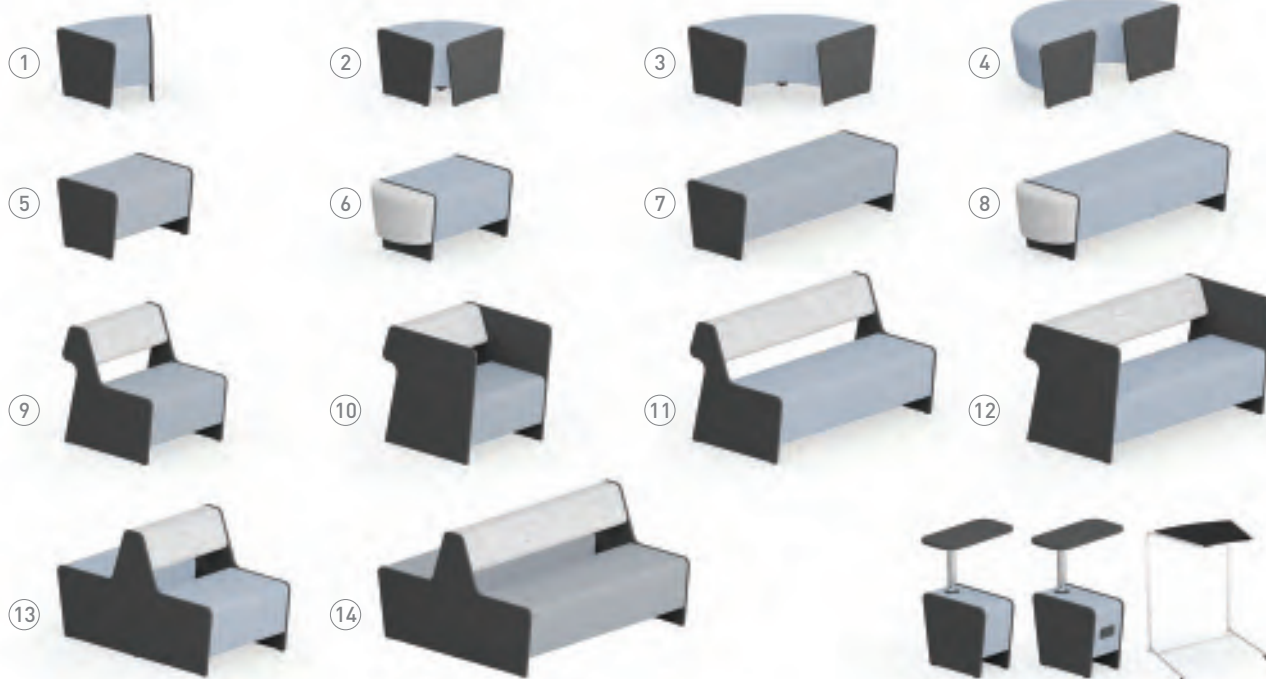
NV5390 145 €HT + EC 0,12 €HT

En métal noir (NR) ou blanc (BL).

Tissu STEP
ST
» p. 402

Vinyle RNN
RN
» p. 406

Tissu SYNERGY
SY
» p. 403



Options

Modules de liaison équipés d'une tablette écriteur avec ou sans prise multimédia (1 PC + 2 ports USB 5V)*

Tablette en bois de hêtre multiplis laqué noir.
Support tablette en tube métallique chromé.
Dimensions tablette : 280 x 545 mm (H. 710 mm). Hauteur module : 440 mm. Dimensions hors tout : 220 x 500 mm.

Module sans prise multimédia NV5970 **670 €HT** + EC 1,86 €HT

Module avec prise multimédia NV5975 **1110 €HT** + EC 1,89 €HT

*ne peut être placé en extrémité ni associé au module n°3

Table indépendante

Table indépendante sur une structure métallique finition laquée époxy noir (NR) ou chrome brillant (CH).
Tablette en bois de hêtre multiplis laqué noir.

	Structure laquée époxy	Structure chromée
NV5980	280 €HT + EC 0,34 €HT	290 €HT + EC 0,34 €HT



Module de liaison avec
tablette et prise multimédia



Table indépendante



MODULO

MODULO constitue la solution idéale pour agencer les espaces ouverts au public, du plus petit au plus grand.

La libre association des modules indépendants et des modules de liaison optimise la flexibilité des agencements et permet un nombre incalculable de combinaisons. Ces modules s'assemblent et se désassemblent très facilement grâce aux connecteurs intégrés.

Les modules interagissent entre eux pour créer des formes et des motifs très personnalisables.

La structure des différents modules, de même que les flancs, sont réalisés en panneaux mélaminés d'épaisseur 18 mm, coloris noir. Vérins de correction (7 mm).

Le confort des assises est assuré par une mousse d'épaisseur 60 mm et de densité 40 kg/m³.

Mousse du dossier de même densité, épaisseur 18 mm.



Vinyle
VALENCIA
VA
» p. 406

	L. x P. x H.			VA
1	61 x 50 x 44	45°	NV5900	480 €HT + EC 1,89 €HT
2	57 x 50 x 44	45°	NV5905	530 €HT + EC 2,15 €HT
3	82 x 50 x 44	90°	NV5910	610 €HT + EC 2,86 €HT
4	126 x 50 x 44	180°	NV5915	720 €HT + EC 3,51 €HT
5	67 x 50 x 44		NV5920	420 €HT + EC 2,11 €HT
6	85 x 50 x 44		NV5925	650 €HT + EC 2,50 €HT
7	133 x 50 x 44		NV5930	550 €HT + EC 3,20 €HT
8	152 x 50 x 44		NV5935	780 €HT + EC 3,72 €HT
9	67 x 76 x 44*		NV5940	740 €HT + EC 3,16 €HT
10	67 x 81 x 44*		NV5945	750 €HT + EC 3,64 €HT
11	133 x 76 x 44*		NV5950	1070 €HT + EC 4,78 €HT
12	133 x 81 x 44*		NV5955	1080 €HT + EC 5,25 €HT
13	67 x 126 x 44*		NV5960	1070 €HT + EC 6,37 €HT
14	133 x 126 x 44*		NV5965	1380 €HT + EC 9,10 €HT

*Hauteur totale : 78 cm



LEAF, panneaux acoustiques

Les panneaux LEAF d'épaisseur 3 cm constituent une alternative idéale aux panneaux acoustiques ennuyeux, tout en conservant tous les paramètres acoustiques, ce qui rendra votre espace silencieux et calme, avec un look naturel.

Les panneaux muraux sont livrés avec 2 crochets de suspension éloignant de 2 cm les panneaux du mur.

Panneaux sur piétement en tube d'acier laqué époxy noir (autres coloris ou chrome en option).



Le panneau peut être retourné verticalement sur le support.

Tissu FELT FT	C2021	C3004	C3006	C4002	C5318
	C6011	C6013	C7025	C7040	
Laine BLAZER BZ	CUZ1L	CUZ1R	CUZ02	CUZ2W	CUZ09
	CUZ18	CUZ21	CUZ28	CUZ30	CUZ39



			FT	BZ
LEAF mural	NBJ1000	L.106 cm	420 €HT + EC 1,30 €HT	670 €HT + EC 1,30 €HT
LEAF mural	NBJ1005	L.133 cm	510 €HT + EC 2,73 €HT	860 €HT + EC 2,73 €HT
LEAF sur piétement métal	NBJ1010	L.106 cm	520 €HT + EC 2,08 €HT	770 €HT + EC 2,08 €HT
LEAF sur piétement métal	NBJ1015	L.133 cm	610 €HT + EC 3,51 €HT	960 €HT + EC 3,51 €HT

FT : 100% polyester ou 100% PP (selon coloris), 300 g/m², EN 1021-1:2014 - PN-EN 1021-2:2014

BZ : 100% laine, 460 g/m², résistance à l'abrasion 50000 tours Martindale, BS EN 1021-1: 2006, BS EN 1021-2: 2006

TOTEM ACOUSTIC

La solution innovante, dotée de propriétés acoustiques incroyables. TOTEM ACOUSTIC absorbe efficacement tous les sons ambiants. Idéal pour créer un espace confortable pour des réunions rapides.

Avec ou sans tablette de Ø 80 cm, épaisseur 18 mm, en coloris blanc.

Hauteur 200 cm, embase de Ø 60 cm.

Livré sur socle (sur roulettes en option, 36 € en sus, code NBJ1111).

Pouf assorti :

hauteur 41 x embase Ø 60 cm.



Tissu FENNO FN	FN 004	FN 005	FN 013	FN 014	FN 026
	FN 016	FN 017	FN 018	FN 019	FN 020

Tissu
SYNERGY
SY
(signalés par *) » p. 403

		FN	SY
TOTEM ACOUSTIC seul	NBJ1100	690 €HT + EC 2,08 €HT	890 €HT + EC 2,08 €HT
TOTEM ACOUSTIC équipé d'une tablette	NBJ1105	990 €HT + EC 3,38 €HT	1180 €HT + EC 3,38 €HT
Pouf assorti	NBJ1110	320 €HT + EC 1,13 €HT	430 €HT + EC 1,13 €HT



NEW WAVE

NEW WAVE, un programme hyper modulaire pour aménager élégamment les zones de communication.

Sa large gamme de modules permet de créer une infinité de configurations s'adaptant à tous les espaces, même les plus difficiles.

Piètement en tube chromé (tube laqué epoxy en option).




Tissu FENNO FN



FN : OEKO-TEX® 100% Polyester, 402 g/m², résistance à l'abrasion 100 000 tours Martindale, résistance au feu BS 5852

Tissu SYNERGY et vinyle VALENCIA disponibles sur demande

1	Pouf 1 place	77 x 78 x 46	NBJ2200	480 €HT + EC 1,56 €HT
1	Pouf 2 places	137 x 78 x 46	NBJ2205	620 €HT + EC 2,73 €HT
2	Sofa 1 place	77 x 78 x 75	NBJ2210	700 €HT + EC 1,95 €HT
2	Sofa 2 places	137 x 78 x 75	NBJ2215	940 €HT + EC 3,64 €HT
2	Sofa 3 places	207 x 78 x 75	NBJ2220	1320 €HT + EC 5,72 €HT
3	Sofa angle 45° convexe	118 x 47 x 75	NBJ2225	1290 €HT + EC 5,98 €HT
4	Sofa angle 45° concave	118 x 47 x 75	NBJ2230	1330 €HT + EC 6,24 €HT
5	Sofa angle 90° convexe	138 x 47 x 75	NBJ2235	1420 €HT + EC 6,24 €HT
6	Sofa angle 90° concave	138 x 47 x 75	NBJ2240	1490 €HT + EC 6,50 €HT
7	Pouf 3 places angle 90°	138 x 47 x 46	NBJ2245	975 €HT + EC 5,72 €HT
8	Sofa angle 180°	204 x 102 x 46	NBJ2250	1570 €HT + EC 7,02 €HT
9	Table basse carrée	70 x 70 x 41	NBJ2255	450 €HT + EC 1,32 €HT
9	Table basse rectangulaire	130 x 70 x 41	NBJ2260	580 €HT + EC 2,16 €HT



PHONE BOX

PHONE BOX garantit un abri et un silence pour les conversations téléphoniques ou les audioconférences.

2 versions : sur piétement traineau en tube d'acier laqué epoxy noir (autres coloris ou chrome sur demande) ; ou sur roulettes dont 2 avec frein.

PHONE BOX peut être équipée en option d'une prise de confort (avec USB chargeur), mais également d'un éclairage led avec détecteur de mouvements (*nous consulter*).



H. 164 x L. 73 x P. 71 cm

		FENNO	SYNERGY
Piètement traineau	NBJ3700	2370 €HT + EC 8,06 €HT	3010 €HT + EC 8,06 €HT
Sur roulettes	NBJ3705	2480 €HT + EC 8,06 €HT	3120 €HT + EC 8,06 €HT



PHONE BOX XXL

Mêmes caractéristiques que PHONE BOX, la version XXL permet d'aménager des zones privées au sein des zones publiques afin de créer des espaces confortables et conviviaux.

La conception mobile sur roulettes permet de reconfigurer rapidement l'espace en déplaçant la ou les BOX XXL.



H. 165 x L. 170 x P. 72 cm

		FENNO	SYNERGY
Piètement traineau	NBJ3710	2790 €HT + EC 14,95 €HT	3750 €HT + EC 14,95 €HT
Sur roulettes	NBJ3715	3100 €HT + EC 14,95 €HT	4060 €HT + EC 14,95 €HT



Tissu FENNO
FN



FN : OEKO-TEX® 100% Polyester, 402 g/m², résistance à l'abrasion 100 000 tours Martindale, résistance au feu BS 5852



Tissu SYNERGY
SY
(signalés par *)



» p. 403



LA CABANE

LA CABANE, basée sur la philosophie du design biophilique, crée une atmosphère positive de "l'été à l'intérieur". Le partage d'un lieu ainsi conçu permet aux interlocuteurs d'être en contact direct, dans un silence apaisant. 3 places confortables.

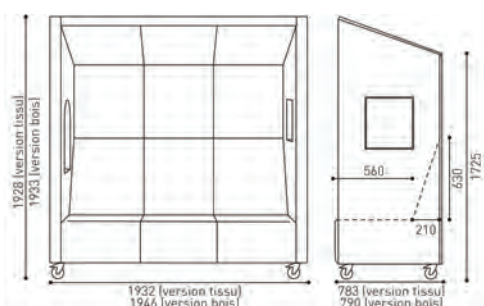
4 roulettes dont 2 avec frein.

L'extérieur de LA CABANE est soit revêtu de tissu, soit recouvert de bois pin ou chêne.

Dans la même catégorie de tissus, les diverses zones (murs extérieurs/intérieurs, assises, dossiers) peuvent être revêtues de coloris différents.



	Extérieur revêtu de tissu	Extérieur revêtu de bois pin	Extérieur revêtu de bois chêne
	NBJ3720	NBJ3725	NBJ3730
FENNO	6180 €HT + EC 26,78 €HT	8600 €HT + EC 30,81 €HT	9440 €HT + EC 30,68 €HT
SYNERGY	7810 €HT + EC 26,78 €HT	9440 €HT + EC 30,81 €HT	10270 €HT + EC 30,68 €HT



Tissu FENNO FN	FN 004	FN 005	FN 013	FN 014	FN 026
	FN 016	FN 017	FN 018	FN 019	FN 020

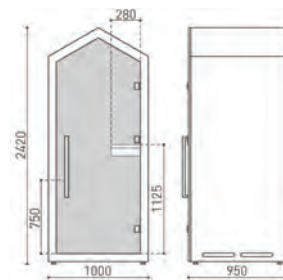
FN : OEKO-TEX® 100% Polyester, 402 g/m², résistance à l'abrasion 100 000 tours Martindale, résistance au feu BS 5852

Tissu SYNERGY
SY
(signalés par *)
» p. 403

⌚ COTTAGE solo



- Porte en verre trempé transparent.
- 2 versions de fonds : revêtu de tissu ou en verre trempé transparent.
- Murs intérieurs revêtus de tissu, murs extérieurs de tissu ou de bois pin.
- Système de ventilation intégré avec détecteur de présence.
- Tablette intégrée profondeur 28 cm avec prise électrique.
- Avec ou sans siège intégré (assise H. 75 cm, avec repose-pieds).
- Eclairage LED avec détecteur de présence.



Sans siège intégré

Fond tissu

Ext. tissu	Ext. pin
NBJ3300	NBJ3305
FN 7580 €HT + EC 37,05 €HT	9050 €HT + EC 37,05 €HT

Fond verre trempé

Ext. tissu	Ext. pin
NBJ3310	NBJ3315
8830 €HT + EC 37,05 €HT	10300 €HT + EC 37,05 €HT

Avec siège intégré

Fond tissu

Ext. tissu	Ext. pin
NBJ3320	NBJ3325
8060 €HT + EC 38,35 €HT	9530 €HT + EC 38,35 €HT

Fond verre trempé

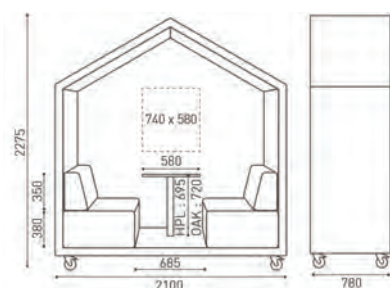
Ext. tissu	Ext. pin
NBJ3330	NBJ3335
9320 €HT + EC 38,35 €HT	10790 €HT + EC 38,35 €HT

FN

SY

⌚ COTTAGE duo

- 2 versions : "ouverte" ou "avec fond".
- Table intégrée (plateau 18 mm coloris blanc)
- + 2 banquettes 1 place en vis-à-vis.
- Sur 4 roulettes dont 2 avec frein.



D'autres configurations possibles, nous consulter



Version "ouverte": sans fond

Murs extérieurs et intérieurs revêtus de tissu

	FN	SY
NBJ3500	6050 €HT + EC 31,59 €HT	7020 €HT + EC 31,59 €HT

Murs extérieurs recouverts de pin et murs intérieurs de tissu

	FN	SY
NBJ3505	7620 €HT + EC 31,59 €HT	8310 €HT + EC 31,59 €HT

Version "avec fond" revêtu de tissu

Murs extérieurs et intérieurs revêtus de tissu

	FN	SY
NBJ3510	8050 €HT + EC 31,59 €HT	9700 €HT + EC 31,59 €HT

Murs extérieurs recouverts de pin et murs intérieurs de tissu

	FN	SY
NBJ3515	9620 €HT + EC 31,59 €HT	10990 €HT + EC 31,59 €HT

Les idées les plus créatives naissent sous le toit de COTTAGE.

COTTAGE a été conçu pour recréer une atmosphère chaleureuse, confortable et en même temps extrêmement fonctionnelle.

Les roulettes installées sous COTTAGE DUO et COTTAGE QUATRO les rendent, malgré leur taille, faciles à déplacer.

Il existe 3 univers COTTAGE pouvant accueillir 1, 2 ou 4 personnes, dans une ambiance feutrée propice à la concentration et aux échanges.

Les murs extérieurs sont revêtus de tissu ou peuvent être recouverts de pin (ou de chêne sur demande).

Le plancher est recouvert de pin (ou de chêne sur demande).



Tissu
FENNO
FN



FN : OEKO-TEX® 100% Polyester, 402g/m², résistance à l'abrasion 100 000 tours Martindale, résistance au feu BS 5852

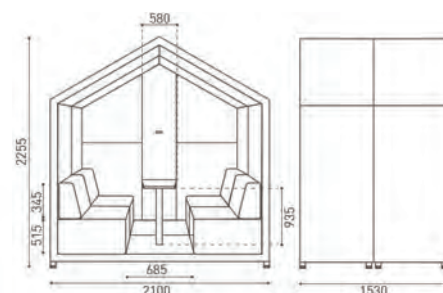


Tissu
SYNERGY
SY
(signalés par *) » p. 403



COTTAGE quatre

- 2 versions : "sans façade" avec fond plein revêtu de tissu, ou "fermée" avec façade, porte et fond en verre trempé transparent.
- Table intégrée (plateau 18 mm coloris blanc) + 2 banquettes 2 places en vis-à-vis.
- Sur socle (en option, sans supplément : sur 8 roulettes dont 4 avec frein).
- Eclairage par 4 lampes led avec variateur d'intensité.
- Panneau multi-média destiné à recevoir un écran, équipé de 3 prises : PC, HDMI et USB.
- Ventilation intégrée (350 m³/h) sur la "version fermée".



Version "sans façade" avec fond plein revêtu de tissu

Murs extérieurs et intérieurs revêtus de tissu

	FN	SY
NBJ3600	18200 €HT + EC 63,70 €HT	20180 €HT + EC 63,70 €HT

Murs extérieurs recouverts de pin et murs intérieurs de tissu

	FN	SY
NBJ3605	21350 €HT + EC 63,70 €HT	22800 €HT + EC 63,70 €HT

Version "fermée" : avec façade et fond en verre trempé transparent

Murs extérieurs et intérieurs revêtus de tissu

	FN	SY
NBJ3610	25900 €HT + EC 72,80 €HT	27200 €HT + EC 72,80 €HT

Murs extérieurs recouverts de pin et murs intérieurs de tissu

	FN	SY
NBJ3615	29050 €HT + EC 72,80 €HT	29820 €HT + EC 72,80 €HT



TAURUS

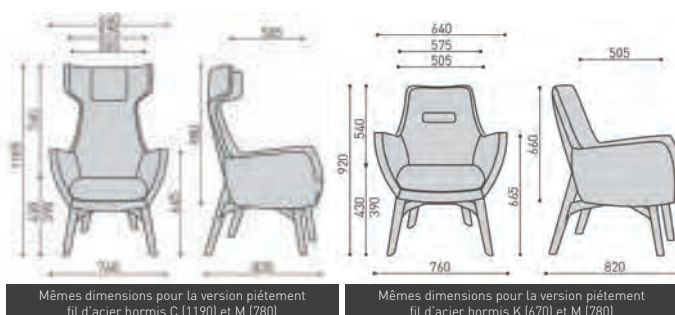
Excellent confort pour un soupçon d'intimité...

TAURUS est un fauteuil élégant et confortable aux formes originales et arrondies. Pour l'utilisateur, c'est un peu d'intimité, de tranquillité et un confort parfait, grâce à la forme organique de l'assise.

2 piétements sont proposés : en fil d'acier laqué epoxy noir (autres coloris ou chrome sur demande), ou 4 pieds en chêne verni naturel.

2 hauteurs de dossiers : 66 ou 98 cm.

Pouf assorti hauteur 42 cm.



Piétement bois de chêne		FENNO	SYNERGY	Piétement fil d'acier		FENNO	SYNERGY
Haut dossier	NBJ4000	2360 €HT + EC 2,60 €HT	2480 €HT + EC 2,60 €HT	Haut dossier	NBJ4015	2030 €HT + EC 2,47 €HT	2150 €HT + EC 2,47 €HT
Moyen dossier	NBJ4005	2100 €HT + EC 2,34 €HT	2210 €HT + EC 2,34 €HT	Moyen dossier	NBJ4020	1780 €HT + EC 2,21 €HT	1880 €HT + EC 2,21 €HT
Pouf	NBJ4010	960 €HT + EC 0,78 €HT	1030 €HT + EC 0,78 €HT	Pouf	NBJ4025	460 €HT + EC 1,30 €HT	530 €HT + EC 1,30 €HT

Tissu FENNO
FN



FN : OEKO-TEX® 100% polyester, 402 g/m², résistance à l'abrasion 100 000 tours Martindale, résistance au feu BS 5852

Tissu SYNERGY
SY

(signalés par *)



» p. 403

Un design simple mais pas banal.

Combinaison originale des matériaux. La forme à la fois simple et aboutie de l'assise assure un confort optimal tout en affichant un look de caractère.

3 piétements sont proposés : 4 pieds en frêne verni naturel ; piétement en fil d'acier laqué epoxy noir (autres coloris ou chrome sur demande) ; ou type rocking-chair.

Possibilité de mixer 2 ou 3 couleurs de tissus (supplément de 54 €).



Originalité et design

		FENNO	SYNERGY
Piètement fil d'acier	NBJ4100	560 €HT + EC 1,56 €HT	780 €HT + EC 1,56 €HT
Piètement bois de frêne	NBJ4105	700 €HT + EC 1,43 €HT	810 €HT + EC 1,43 €HT
Rocking-chair	NBJ4110	770 €HT + EC 1,63 €HT	880 €HT + EC 1,63 €HT

Tissu FENNO
FN



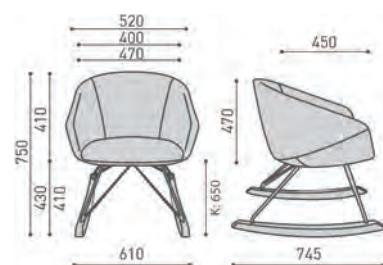
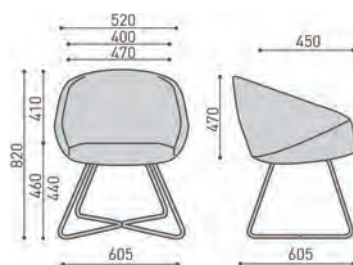
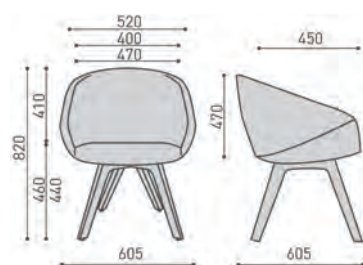
FN : OEKO-TEX® 100% Polyester, 402 g/m², résistance à l'abrasion 100 000 tours Martindale, résistance au feu BS 5852



Tissu SYNERGY
SY
(signalés par *)



» p. 403


















Une large sélection de cabinets de direction sobres et prestigieux, autant de mobiliers de qualité associant design, ergonomie et modernité.

Éléphants, séduisants et raffinés, ces cabinets Manager ont un fort impact visuel. Ils associent des matériaux nobles et proposent des harmonies de teintes très actuelles.

Vous trouverez dans notre offre la ligne de bureau qui véhiculera positivement votre image ainsi que les valeurs de votre entreprise.



MANAGER

X3		» 220
X4		» 226
X5		» 232
X6		» 240
P1		» 246
DIAMANT		» 252
ONYX		» 262
FUZO		» 274
LEADER		» 284
SPIDER		» 296
ARMOIRES		» 306

X3



Structure de forme "A"

X3 adopte les codes du design contemporain : grande simplicité et affirmation de soi.

La structure autoportante met en exergue un design de caractère.

Le piétement (tube de section 100 x 40 mm), incliné à 25°, participe au dynamisme de ce programme.

Plateaux d'épaisseur 38 mm, disponibles dans 4 décors. Piétement époxy coloris blanc ou noir.

DÉCORS
BOIS
MÉLAMINE



Blanc



Chêne



Noyer



Eucalyptus

COLORIS
PIÉMENT
MÉTAL



Blanc



Noir grainé mat



Originalité et fort caractère



X3, modernité et esthétisme

X3 offre un esprit moderne à vos espaces de travail et de réunion. Le meuble retour porteur est un complément aussi fonctionnel qu'esthétique. Au gré de l'utilisateur, il peut être orienté à 90° ou davantage.

Corps, porte et caisson sont proposés dans le même décor bois que le plateau mais peuvent aussi être, en tout ou en partie, en coloris blanc ou noir, en totale harmonie avec le piétement X3.

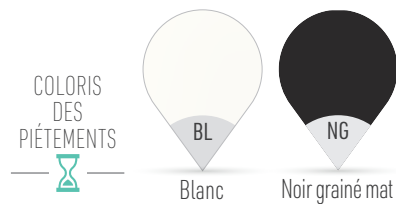





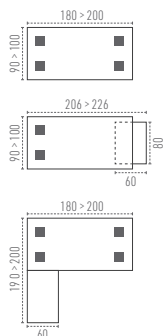
X3, le goût des contrastes

X3 propose 8 associations possibles entre les 4 décors de plateaux et les 2 coloris de piétement. Le mariage eucalyptus/blanc conjugue raffinement avec originalité.





TABLES DE BUREAU et RETOURS CAISSONS



Tables de bureau

180 x 90 cm	200 x 100 cm
NX3F601 770 €HT + EC 5,82 €HT	NX3F651 825 €HT + EC 7,14 €HT

Bureaux sur caisson XXL

206 x 90 cm	226 x 100 cm
NX3F617 1475 €HT + EC 12,15 €HT	NX3F667 1530 €HT + EC 13,47 €HT

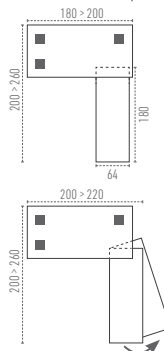
Bureaux avec retour sur caisson HB

180 x 190 cm	200 x 200 cm
NX3F603 1325 €HT + EC 11,84 €HT	NX3F653 1380 €HT + EC 13,16 €HT

PLANS DROITS SUR MEUBLE PORTEUR, 1 porte coulissante fermant à clé, avec ou sans caisson intégré

Meuble porteur
L. x P. x H.: 180 x 64 x 57

Positionnement multiple



Plan principal 180 x 90 cm

Meuble porteur à gauche

sans caisson

NX3F605	1580 €HT + EC 17,12 €HT
---------	-------------------------

avec caisson 2 tiroirs

NX3F609	1840 €HT + EC 20,11 €HT
---------	-------------------------

avec caisson 3 tiroirs

NX3F607	1840 €HT + EC 20,33 €HT
---------	-------------------------

Meuble porteur à droite

NX3F606	1580 €HT + EC 17,12 €HT
---------	-------------------------

NX3F610	1840 €HT + EC 20,11 €HT
---------	-------------------------

NX3F608	1840 €HT + EC 20,33 €HT
---------	-------------------------

Plan principal 200 x 100 cm

Meuble porteur à gauche

sans caisson

NX3F656	1635 €HT + EC 18,44 €HT
---------	-------------------------

avec caisson 2 tiroirs

NX3F659	1895 €HT + EC 21,43 €HT
---------	-------------------------

avec caisson 3 tiroirs

NX3F657	1895 €HT + EC 21,65 €HT
---------	-------------------------

Meuble porteur à droite

NX3F655	1635 €HT + EC 18,44 €HT
---------	-------------------------

NX3F660	1895 €HT + EC 21,43 €HT
---------	-------------------------

NX3F658	1895 €HT + EC 21,65 €HT
---------	-------------------------

OPTION et COMPLÉMENTS



Voile de fond - 120 x 30

Bois	Métal
NAC8605B 90 €HT + EC 0,49 €HT	NAC8605M 99 €HT + EC 0,11 €HT



Caissons mobiles, 42 x 56 x 55

2 tiroirs	3 tiroirs
NCA4820 260 €HT + EC 3,24 €HT	NCA4830 260 €HT + EC 3,22 €HT



Table rectiligne

130 x 120 cm
NX36650 690 €HT + EC 5,45 €HT



Table ronde

Ø 120 cm
NX36525 560 €HT + EC 3,55 €HT

CRÉDENCES INDÉPENDANTES sur patins ou sur pieds métal, avec ou sans caisson intégré

Crédence indépendante
L. x P. x H.: 180 x 64 x 57/72

Décor corps, tops, portes
et caissons



NR* *le décor (NR) s'applique
sur la porte uniquement

Coloris pieds



Sur patins (H. 57 cm)

sans caisson
NCA4205 795 €HT + EC 11,36 €HT

avec caisson 2 tiroirs

NCA4215 1060 €HT + EC 14,46 €HT

avec caisson 3 tiroirs

NCA4210 1060 €HT + EC 14,58 €HT

Sur pieds (H. 72 cm)

NCA4206 940 €HT + EC 11,57 €HT

avec caisson 2 tiroirs

NCA4216 1205 €HT + EC 14,67 €HT

avec caisson 3 tiroirs

NCA4211 1205 €HT + EC 14,79 €HT

SUGGESTIONS DE COMPLÉMENTS

Connectique
» 82-89

Rangements mélamine
» 92

Caissons métal
» 105

Réunion coordonnée
» 154-161

Fauteuils Manager
» 352-361

X4



Un style affirmé, un design résolument contemporain

Parfait équilibre des formes et des proportions. Les pieds laqués, de section 70 x 70 mm, sont rehaussés d'une touche de chrome et disponibles en coloris aluminium, blanc et noir ou entièrement chromés.

Plateaux épaisseur 38 mm proposés dans 4 décors. Meubles de complément assortis pages 92-95. Tables de réunion coordonnées pages 154-161.

DÉCORS
BOIS
MÉLAMINE




Blanc



Chêne



Noyer



Eucalyptus

COLORIS
PIÈTEMENTS
MÉTAL



Blanc



Aluminium



Noir grainé mat



Chrome



*L'image du beau...
...sans ostentation*



X4, élégance et aisance

Les pieds X4, toujours rehaussés d'une touche de chrome aux 2 extrémités du pied, tout comme les poignées des armoires et du caisson, s'habillent indifféremment de chrome ou d'époxy en coloris noir, blanc ou aluminium.

Le meuble retour-porteur offre un rangement personnel de proximité très apprécié. On notera qu'il peut être orienté au gré du Manager, à 90° ou davantage, lui permettant d'augmenter ainsi sa zone de confort. Tout comme il peut être positionné en alignement du plateau ou débordant de celui-ci.





X4, classe et pureté

Tout de blanc vêtu, X4 affirme son style résolument contemporain.





TABLES DE BUREAU et RETOURS DIRECTS

	Tables de bureau		Ensembles bureau retour sur pied		Ensembles bureau retour caisson HB		Tables de bureau sur caisson XXL	
	180 x 90	200 x 100	180 x 190	200 x 200	180 x 190	200 x 200	206 x 90	226 x 100
Piètements époxy BL, AL, NG	NX4F601 695 €HT + EC 5,59 €HT	NX4F651 750 €HT + EC 6,91 €HT	NX4F602 1040 €HT + EC 7,78 €HT	NX4F652 1095 €HT + EC 9,10 €HT	NX4F603 1230 €HT + EC 11,61 €HT	NX4F653 1285 €HT + EC 12,93 €HT	NX4F617 1380 €HT + EC 11,94 €HT	NX4F667 1435 €HT + EC 13,26 €HT
Piètement chrome CH	X4F601CH 985 €HT + EC 5,59 €HT	X4F651CH 1040 €HT + EC 6,91 €HT	NX4F602CH 1420 €HT + EC 7,78 €HT	NX4F652CH 1475 €HT + EC 9,10 €HT	NX4F603CH 1520 €HT + EC 11,61 €HT	NX4F653CH 1575 €HT + EC 12,93 €HT	NX4F617CH 1525 €HT + EC 11,94 €HT	NX4F667CH 1580 €HT + EC 13,26 €HT

PLANS DROITS SUR MEUBLE PORTEUR, 1 porte coulissante fermant à clé, avec ou sans caisson intégré

Meuble porteur
L. x P. x H. : 180 x 64 x 57

Positionnement multiple

	sans caisson		avec caisson 2 tiroirs		avec caisson 3 tiroirs	
Plan principal 180 x 90 cm	Meuble à gauche	Meuble à droite	Meuble à gauche	Meuble à droite	Meuble à gauche	Meuble à droite
Piét. époxy BL, AL, NG	NX4F605	NX4F606	NX4F609	NX4F610	NX4F607	NX4F608
		1395 €HT + EC 16,87 €HT		1650 €HT + EC 19,86 €HT		1650 €HT + EC 20,08 €HT
Piét. chrome CH	NX4F605CH	NX4F606CH	NX4F609CH	NX4F610CH	NX4F607CH	NX4F608CH
		1620 €HT + EC 16,87 €HT		1880 €HT + EC 19,86 €HT		1880 €HT + EC 20,08 €HT

	sans caisson		avec caisson 2 tiroirs		avec caisson 3 tiroirs	
Plan principal 200 x 100 cm	Meuble à gauche	Meuble à droite	Meuble à gauche	Meuble à droite	Meuble por. à gauche	Meuble à droite
Piét. époxy BL, AL, NG	NX4F655	NX4F656	NX4F659	NX4F660	NX4F657	NX4F658
		1450 €HT + EC 18,19 €HT		1710 €HT + EC 21,18 €HT		1710 €HT + EC 21,40 €HT
Piét. chrome CH	NX4F655CH	NX4F656CH	NX4F659CH	NX4F660CH	NX4F657CH	NX4F658CH
		1675 €HT + EC 18,19 €HT		1935 €HT + EC 21,18 €HT		1935 €HT + EC 21,40 €HT

OPTION et COMPLÉMENTS

Voile de fond - 120 x 30 cm		Caissons mobiles 42 x 56 x 55 cm		Table desserte 100 x 60 cm		Table ronde Ø120 cm	
Bois	Métal	2 tiroirs	3 tiroirs	Piét. époxy	Piét. chrome	Piét. époxy	Piét. chrome
NAC8605B	NAC8605M	NCA4820	NCA4830	NX4F691	NX4F691CH	NTA6525	NTA6525CH
90 €HT + EC 0,49 €HT	99 €HT + EC 0,11 €HT	260 €HT + EC 3,24 €HT	260 €HT + EC 3,22 €HT	555 €HT + EC 2,35 €HT	840 €HT + EC 2,35 €HT	660 €HT + EC 3,63 €HT	950 €HT + EC 3,63 €HT

CRÉDENCES INDÉPENDANTES sur patins ou sur pieds métal, avec ou sans caisson intégré

Crédence indépendante
L. x P. x H. : 180 x 64 x 57/72

Décor corps, top, porte et caisson



NR* *le décor (NR) s'applique sur la porte uniquement



	sans caisson		avec caisson 2 tiroirs		avec caisson 3 tiroirs	
Sur patins (H. 57 cm)	NCA4205	795 €HT + EC 11,36 €HT	NCA4215	1060 €HT + EC 14,46 €HT	NCA4210	1060 €HT + EC 14,58 €HT
Sur pieds (H. 72 cm)	NCA4206	940 €HT + EC 11,57 €HT	NCA4216	1205 €HT + EC 14,67 €HT	NCA4211	1205 €HT + EC 14,79 €HT

SUGGESTIONS DE COMPLÉMENTS	Connectique » 82-89	Rangements mélamine » 92	Caissons métal » 105	Réunion coordonnée » 154-161	Fauteuils Manager » 352-361
-----------------------------------	------------------------	-----------------------------	-------------------------	---------------------------------	--------------------------------

X5

Classique et moderne



Généreuse épaisseur des plateaux et des panneaux-pieds, tous les deux en 38 mm.

Le plan retour original et le caisson grande largeur participent à la fois au design contemporain et au confort du Manager.

Meubles de complément assortis pages 92-95 et tables de réunion coordonnées p. 154-161.



DÉCORS
BOIS
MÉLAMINE



Chêne



Noyer



Eucalyptus

TOP VERRE
SUR
RETOUR



Verre
(sous face blanc)



Design classique et intemporel



X5, l'alliance du verre et du bois

Le plan retour, confortable et fonctionnel, peut recevoir en option un top en verre, sous-face laquée blanc.





X5, chaleureux et confortable

Le noyer crée une ambiance très cosy. Le caisson grande largeur, de même que le retour mur, sont décalés du plan de travail, optimisant ainsi l'espace du Manager.



X5, une forte identité

A la fois classique et moderne,
X5 affirme la personnalité du
Manager.



*Touche esthétique et fonctionnelle,
les passages de câbles sur le retour*





3 DÉCORS
AU CHOIX

Chêne

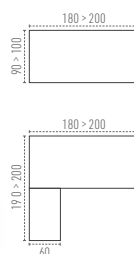
Noyer

Eucalyptus

TOP VERRE
SUR RETOURVerre
(sous face blanc)

TABLES DE BUREAU et RETOURS DIRECTS SUR CAISSON HB

SOUS-MAIN



Tables de bureau

180 x 90 cm

NX5F601
690 €HT + EC 9,70 €HT

200 x 100 cm

NX5F651
770 €HT + EC 11,50 €HT

Bureaux avec retour sur caisson HB

180 x 190 cm

NX5F603
1195 €HT + EC 15,47 €HT

200 x 100 cm

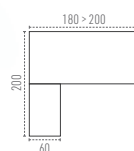
NX5F653
1275 €HT + EC 17,27 €HT

Sous-main cuir noir

96 x 46 cm

NAC8310NR
195 €HT + EC 0,42 €HT

ENSEMBLE BUREAUX AVEC PLANS RETOURS ASSOCIÉS, retours avec top mélamine ① ou réhaussé d'un verre ②



Bureaux avec retour mur aligné

180 x 200 cm

NX5F611
1140 €HT + EC 16,84 €HT

200 x 200 cm

NX5F661
1220 €HT + EC 18,42 €HT

Bureaux avec retour mur débordant

210 x 200 cm

NX5F613
1150 €HT + EC 17,07 €HT

230 x 200 cm

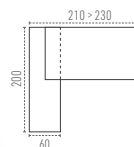
NX5F663
1220 €HT + EC 18,73 €HT

Bureaux avec caisson mur débordant

236 x 200 cm

NX5F615
1730 €HT + EC 21,47 €HT

256 x 200 cm

NX5F665
1800 €HT + EC 22,83 €HT

Bureaux avec retour mur aligné

180 x 200 cm

NX5F612
1660 €HT + EC 19,62 €HT

200 x 200 cm

NX5F662
1740 €HT + EC 21,20 €HT

Bureaux avec retour mur débordant

210 x 200 cm

NX5F614
1670 €HT + EC 19,85 €HT

230 x 200 cm

NX5F664
1750 €HT + EC 21,51 €HT

Bureaux avec caisson mur débordant

236 x 200 cm

NX5F616
2250 €HT + EC 24,25 €HT

256 x 200 cm

NX5F666
2330 €HT + EC 25,61 €HT

CRÉDENCES INDÉPENDANTES sur patins ou sur pieds métal, avec ou sans caisson intégré

CAISSONS sur roulettes

Crédence indépendante
L. x P. x H. : 180 x 64 x 57/72Décors corps, tops, portes
et caissons

Coloris pieds



sans caisson

Sur patins
H. 57 cm

NX54205

800 €HT
+ EC 11,25 €HT

avec caisson 2 tiroirs

Sur patins

NX54205

800 €HT
+ EC 11,25 €HT

NX54215

1070 €HT
+ EC 14,24 €HT

avec caisson 3 tiroirs

Sur patins

NX54205

800 €HT
+ EC 11,25 €HT

NX54215

1070 €HT
+ EC 14,24 €HT

NX54218

1070 €HT
+ EC 14,35 €HT

42 x 56 x 55 cm

2 tiroirs

NX54820

285 €HT
+ EC 3,24 €HT

3 tiroirs

NX54830

285 €HT
+ EC 3,22 €HT

ARMOIRES MÉLAMINE avec top (top dans le même décor que les portes)

Armoires
L. x P. : 80 x 44
H. : 80 / 118 / 196

Décors corps



Décors tops et portes

Portes
VS Verre translucide,
encadrement alu

Armoires basses H. 80

sans portes

NX54080

220 €HT
+ EC 4,51 €HT

avec portes

NX54081

348 €HT
+ EC 5,56 €HT

Armoires moyennes H. 118

sans portes

NX54120

270 €HT
+ EC 6,26 €HT

2/3 portes

NX54122

395 €HT
+ EC 7,31 €HT

portes bois

NX54121

415 €HT
+ EC 7,79 €HT

portes verre

NX54121VS

580 €HT
+ EC 8,20 €HT

Armoires hautes H. 196

sans portes

NX54210

390 €HT
+ EC 8,80 €HT

2/3 portes

NX54212

520 €HT
+ EC 9,85 €HT

portes bois

NX54211

595 €HT
+ EC 11,30 €HT

Bibliothèque

NX54213

850 €HT
+ EC 11,79 €HTSUGGESTIONS DE
COMPLÉMENTSConnectique
» 82-89Rangements mélamine
» 92Caissons métal
» 105Réunion coordonnée
» 154-161Fautouils Manager
» 352-361

X6



Un design exclusif, résolument contemporain



X6 se distingue par son piétement elliptique qui induit une impression de fluidité et de légèreté. Ce piétement épuré est proposé en finition chrome ou laqué époxy blanc.

Les plateaux bois, d'épaisseur 38 mm, sont proposés dans 4 décors. Les plateaux verre (sous face laquée coloris blanc) sont d'épaisseur 12 mm.





Des lignes subtiles et élégantes





*Meuble retour porteur,
fonctionnel et élégant*





TABLES DE BUREAU BOIS et PLANS RETOURS ASSOCIÉS

	Tables de bureau		Bureaux avec retour sur pied		Bureaux + retour sur caisson HB	
	200 x 100 cm		200 x 200 cm		200 x 200 cm	
	Piètement blanc	NX6F651BL 985 €HT + EC 6,98 €HT	Piètement blanc	NX6F652BL 1525 €HT + EC 9,32 €HT	Piètement blanc	NX6F653BL 1495 €HT + EC 12,86 €HT
	Piètement chromé	NX6F651CH 1315 €HT + EC 6,98 €HT	Piètement chromé	NX6F652CH 2020 €HT + EC 9,32 €HT	Piètement chromé	NX6F653CH 1825 €HT + EC 12,86 €HT

TABLES DE BUREAU VERRE et PLANS RETOURS ASSOCIÉS

	Tables de bureau		Bureaux avec retour sur pied		Sous-main cuir noir	
	200 x 100 cm		200 x 200 cm		96 x 46 cm	
	Piètement blanc	NX6F651VBBL 1290 €HT + EC 10,55 €HT	Piètement blanc	NX6F652VBBL 1880 €HT + EC 14,05 €HT	Piètement blanc	NAC8310NR 195 €HT + EC 0,42 €HT
	Piètement chromé	NX6F651VBCH 1660 €HT + EC 10,55 €HT	Piètement chromé	NX6F652VBCH 2410 €HT + EC 14,05 €HT		

PLANS DROITS SUR MEUBLE PORTEUR, 1 porte coulissante fermant à clé, avec ou sans caisson intégré

Meuble porteur
L. x P. x H. : 180 x 64 x 57
2 positions : aligné ou débordant

Plan principal 200 x 100 cm	sans caisson		avec caisson 2 tiroirs		avec caisson 3 tiroirs				
	Meuble à gauche	Meuble à droite	Meuble à gauche	Meuble à droite	Meuble à gauche	Meuble à droite			
Piét. époxy	NX6F655BL	NX6F656BL	1725 €HT + EC 18,25 €HT	NX6F659BL	NX6F660BL	1980 €HT + EC 21,24 €HT	NX6F657BL	NX6F658BL	1980 €HT + EC 21,46 €HT
Piét. chrome	NX6F655CH	NX6F656CH	2055 €HT + EC 18,25 €HT	NX6F659CH	NX6F660CH	2310 €HT + EC 21,24 €HT	NX6F657CH	NX6F658CH	2310 €HT + EC 21,46 €HT

OPTION, CAISSONS SUR ROULETTES et TABLE RONDE

Voile de fond 120 x 30 cm (non compatible avec plateau verre)			Caissons mobiles 42 x 56 x 55 cm		Table ronde Ø120 cm	
Bois	Métal	Altuglas	2 tiroirs	3 tiroirs	Piét. époxy	Piét. chrome
NAC8605B	NAC8605M	NAC8605PT	NCA4820	NCA4830	NTA6520	NTA6520CH
90 €HT + EC 0,49 €HT	99 €HT + EC 0,11 €HT	124 €HT + EC 0,19 €HT	260 €HT + EC 3,24 €HT	260 €HT + EC 3,22 €HT	595 €HT + EC 3,98 €HT	680 €HT + EC 3,98 €HT

CRÉDENCES INDÉPENDANTES sur patins ou sur pieds métal, avec ou sans caisson intégré

Crédence indépendante
L. x P. x H. : 180 x 64 x 57/72

Décor corps, top, porte et caisson



Coloris pieds



sans caisson		avec caisson 2 tiroirs		avec caisson 3 tiroirs	
Sur patins (H. 57 cm)	NCA4205 795 €HT + EC 11,36 €HT	Sur patins (H. 57 cm)	NCA4215 1060 €HT + EC 14,46 €HT	Sur patins (H. 57 cm)	NCA4210 1060 €HT + EC 14,58 €HT
Sur pieds (H. 72 cm)	NCA4206 940 €HT + EC 11,57 €HT	Sur pieds (H. 72 cm)	NCA4216 1205 €HT + EC 14,67 €HT	Sur pieds (H. 72 cm)	NCA4211 1205 €HT + EC 14,79 €HT

SUGGESTIONS DE COMPLÉMENTS	Connectique » 82-89	Rangements mélamine » 92	Caissons métal » 105	Réunion coordonnée » 154-161	Fauteuils Manager » 352-361
-----------------------------------	------------------------	-----------------------------	-------------------------	---------------------------------	--------------------------------

P1

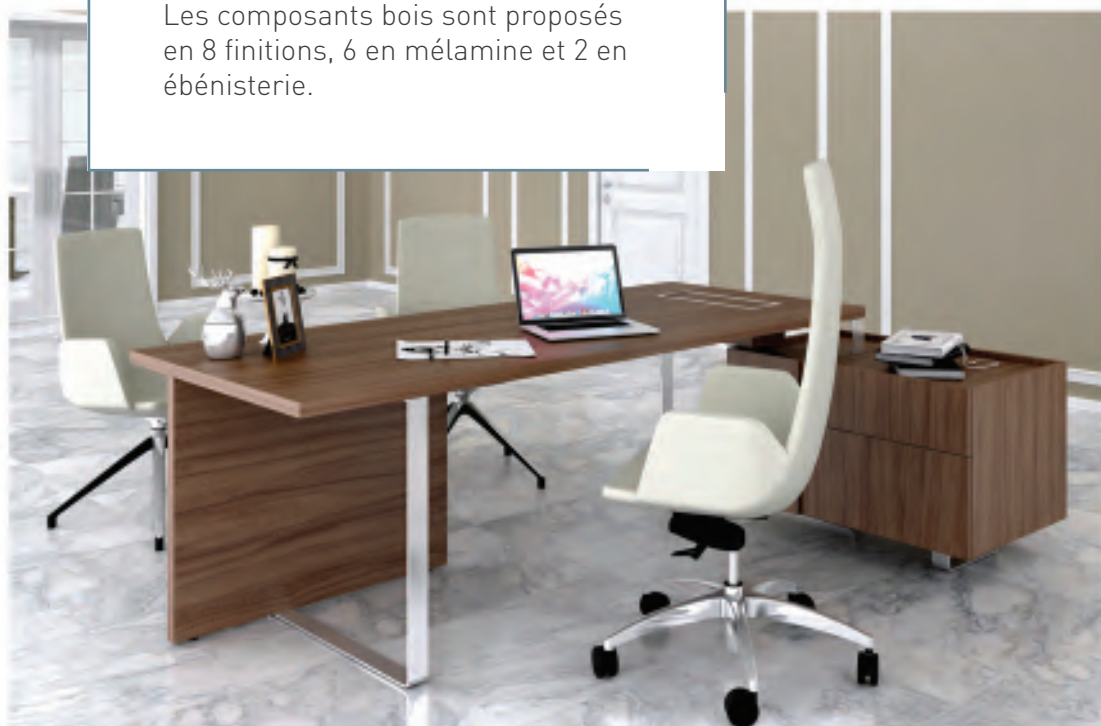


Un design authentique


Harmonie parfaite entre lignes droites et lignes courbes du piétement, mais aussi entre les différents matériaux qui jouent avec les épaisseurs. Ils sont sublimés par des finitions chaleureuses.

La structure métallique est réalisée en acier plein de section 60 x 10 mm et se décline en 4 coloris et chrome.

Les composants bois sont proposés en 8 finitions, 6 en mélamine et 2 en ébénisterie.



DÉCORS
BOIS
MÉLAMINE



M1

Blanc



D3

Frêne



D2

Chêne ambré



D5

Grey wood



N2

Gris chaud



D4

Noyer

ÉBÉNISTERIE



AA

Chêne



RR

Noyer

COLORIS
STRUCTURE
MÉTAL



E

Blanc



T1

Anthracite



S1

Bronze



A

Noir



H

Chrome



Hors du commun

RÉUNION DE STANDING

Elégance et originalité du piétement des tables de réunion, réalisé en acier plein de section largeur 60 x épaisseur 10 mm.

Les tables de réunion rectangulaires, de même que les bureaux, sont équipées d'un top access en parfaite harmonie.





Table de réunion ronde, Ø120 cm,
fauteuils Diva (» p. 342)



Top access très qualitatif,
en parfaite harmonie

TABLES DE RÉUNION ET CONFÉRENCE - H.75 cm

		Extension conviviale		Table ronde			8 personnes			14 personnes		
		140 x 80 cm		Ø 120 cm			240 x 120 cm			420 x 120 cm		
		Piét.	époxy chromé	Piét.	époxy chromé		Piét.	époxy chromé		Piét.	époxy chromé	
Plat. mélamine	NP1F860M	570 €HT + EC 4,93 €HT	920 €HT + EC 4,93 €HT	NP1F880M	720 €HT + EC 5,85 €HT	1230 €HT + EC 5,85 €HT	NP1F866M	1580 €HT + EC 13,33 €HT	2700 €HT + EC 13,33 €HT	NP1F868M	2390 €HT + EC 18,86 €HT	3970 €HT + EC 18,86 €HT
Plat. ébénisterie	NP1F860N	670 €HT + EC 4,93 €HT	1020 €HT + EC 4,93 €HT	NP1F880N	870 €HT + EC 5,85 €HT	1380 €HT + EC 5,85 €HT	NP1F866N	1820 €HT + EC 13,33 €HT	2940 €HT + EC 13,33 €HT	P1F868N	2840 €HT + EC 18,86 €HT	4420 €HT + EC 18,86 €HT

RANGEMENTS DE PROXIMITÉ - L. 90/120 x P. 60 x H. 52 cm

	L. 90 cm			L. 120 cm		
	2 tiroirs à droite 2 tiroirs à gauche			2 tiroirs à droite 2 tiroirs à gauche		
Corps et façade mélamine	NP14807M	NP14809M	860 €HT + EC 3,32 €HT	NP14805M	NP14806M	880 €HT + EC 4,85 €HT
Corps mélamine, façade ébénisterie	NP14807MBN	NP14809MBN	1050 €HT + EC 3,32 €HT	NP14805MBN	NP14806MBN	1100 €HT + EC 4,85 €HT
Corps et façade ébénisterie	NP14807N	NP14809N	1600 €HT + EC 3,32 €HT	NP14805N	NP14806N	1660 €HT + EC 4,85 €HT

ARMOIRES, SANS SERRURE - L. 90 x P. 42,5 cm

	H.81 cm - 2 tablettes		H.119 cm - 3 tablettes		H.194 cm - 5 tablettes		H.194 cm - 1/2 vestiaire	
Corps et façade mélamine	NP14071M	320 €HT + EC 5,51 €HT	NP14171M	610 €HT + EC 7,55 €HT	NP14271M	950 €HT + EC 12,32 €HT	NP14275M	1040 €HT + EC 12,06 €HT
Corps mélamine, façade ébénisterie	NP14071MBN	450 €HT + EC 5,51 €HT	NP14171MBN	830 €HT + EC 7,55 €HT	NP14271MBN	1330 €HT + EC 12,32 €HT	NP14275MBN	1360 €HT + EC 12,06 €HT
Corps et façade ébénisterie	NP14071N	820 €HT + EC 5,51 €HT	NP14171N	1450 €HT + EC 7,55 €HT	NP14271N	2330 €HT + EC 12,32 €HT	NP14275N	2360 €HT + EC 12,06 €HT


BIBLIOTHÈQUES OUVERTES - L. 90 x P. 40 cm

	H.81 cm - 2 tablettes		H.119 cm - 3 tablettes		H.194 cm - 5 tablettes	
Fonds et tablettes mélamine	NP14880M	270 €HT + EC 4,02 €HT	NP14890M	375 €HT + EC 5,70 €HT	NP14895M	570 €HT + EC 9,09 €HT
Fonds ébénisterie, tablettes mélamine	NP14880MBN	390 €HT + EC 4,02 €HT	NP14890MBN	550 €HT + EC 5,70 €HT	NP14895MBN	850 €HT + EC 9,09 €HT
Fonds et tablettes ébénisterie	NP14880N	670 €HT + EC 4,02 €HT	NP14890N	930 €HT + EC 5,70 €HT	NP14895N	1440 €HT + EC 9,09 €HT



DÉCORS
BOIS
MÉLAMINE

ÉBÉNISTERIE

COLORIS
STRUCTURE
MÉTAL ÉPOXY**Plateaux, 8 finitions :**

- Plateaux mélamine haute résistance, épaisseur 37 mm.
- Plateaux ébénisterie, épaisseur 36 mm.
- Tous les plateaux sont équipés d'un top access avec système soft closing pour une fermeture amortie (420 x 140 mm) et d'une + goulotte.

Piètements :

Fabrication très soignée en acier plein de largeur 60 mm et d'épaisseur 10 mm.

Rangements de proximité, 3 finitions :

- LxPxH : 90-120 x 60 x 52 cm.
- Les façades et les dos associent 2 épaisseurs de panneaux pour créer un design original.
- Le module largeur 90 cm est constitué de 2 tiroirs de rangement et d'un grand tiroir permettant de loger une mallette ou un ordinateur portable.
- Le module largeur 120 cm est constitué de 2 tiroirs de rangement et d'un espace avec une 1 tablette réglable, fermée par 2 portes

- battantes.
- Le fond du tiroir supérieur est revêtu de cuir noir.
- Le dessus du rangement est encastré (permet de bloquer les documents posés sur le dessus du meuble).

Armoires, 3 versions :

- LxPxH : 90 x 40 x 81 – 119 – 194 cm.
- Les façades associent 2 épaisseurs de portes pour créer un design original.
- Le fil du bois est placé

horizontalement et participe lui aussi au design global.

Bibliothèques ouvertes, 3 versions :

- Panneaux de fond et montants verticaux en panneaux d'ép. 18 mm.
- Tablettes épaisseur 25 mm.

Tables de réunion :

- Mêmes finitions que les bureaux.
- La table 240 x 120 cm est équipée d'un top access + goulotte en totale harmonie. La table 420 x 120 cm en possède deux.

TABLES DE BUREAU - H.75 cm, avec ou sans voile de fond, top access à gauche ou à droite



	180 x 90 cm sans voile de fond				180 x 90 cm avec voile de fond			
	Top access à droite	Top access à gauche	Piét. époxy	Piét. chromé	Top access à droite	Top access à gauche	Piét. époxy	Piét. chromé
Plateau mélamine	NP1F801M	NP1F811M	1250 €HT + EC 8,71 €HT	2320 €HT + EC 8,71 €HT	NP1F803M	NP1F813M	1250 €HT + EC 9,85 €HT	2320 €HT + EC 9,85 €HT
Plateau ébénisterie	NP1F801N	NP1F811N	1490 €HT + EC 8,71 €HT	2560 €HT + EC 8,71 €HT	NP1F803N	NP1F813N	1580 €HT + EC 9,85 €HT	2650 €HT + EC 9,85 €HT
	220 x 90 cm sans voile de fond				220 x 90 cm avec voile de fond			
	Top access à droite	Top access à gauche	Piét. époxy	Piét. chromé	Top access à droite	Top access à gauche	Piét. époxy	Piét. chromé
Plateau mélamine	NP1F821M	NP1F831M	1330 €HT + EC 10,20 €HT	2400 €HT + EC 10,20 €HT	NP1F823M	NP1F833M	1330 €HT + EC 11,94 €HT	2400 €HT + EC 11,94 €HT
Plateau ébénisterie	NP1F821N	NP1F831N	1630 €HT + EC 10,20 €HT	2700 €HT + EC 10,20 €HT	NP1F823N	NP1F833N	1710 €HT + EC 11,94 €HT	2780 €HT + EC 11,94 €HT

TABLES DE BUREAU AVEC RETOUR CRÉDENCE - H.75 cm, avec ou sans voile de fond, top access à gauche ou à droite

Plateau et retour crédence de même finition.
Autre sur demande.



	204 x 150 cm sans voile de fond				204 x 150 cm avec voile de fond			
	Top access à droite	Top access à gauche	Piét. époxy	Piét. chromé	Top access à droite	Top access à gauche	Piét. époxy	Piét. chromé
Plateau mélamine	NP1F805M	NP1F815M	2180 €HT + EC 12,22 €HT	3340 €HT + EC 12,22 €HT	NP1F807M	NP1F817M	2180 €HT + EC 13,36 €HT	3340 €HT + EC 13,36 €HT
Plateau ébénisterie	NP1F805N	NP1F815N	3160 €HT + EC 12,22 €HT	4320 €HT + EC 12,22 €HT	NP1F807N	NP1F817N	3240 €HT + EC 13,36 €HT	4400 €HT + EC 13,36 €HT
	244 x 150 cm sans voile de fond				244 x 150 cm avec voile de fond			
	Top access à droite	Top access à gauche	Piét. époxy	Piét. chromé	Top access à droite	Top access à gauche	Piét. époxy	Piét. chromé
Plateau mélamine	NP1F825M	NP1F835M	2260 €HT + EC 13,58 €HT	3420 €HT + EC 13,58 €HT	NP1F827M	NP1F837M	2260 €HT + EC 15,44 €HT	3420 €HT + EC 15,44 €HT
Plateau ébénisterie	NP1F825N	NP1F835N	3280 €HT + EC 13,58 €HT	4440 €HT + EC 13,58 €HT	NP1F827N	NP1F837N	3360 €HT + EC 15,44 €HT	4520 €HT + EC 15,44 €HT

DIAMANT



Atypique

Silvano BARSACCHI a conçu un subtil profil triangulaire à partir duquel il a dessiné un piétement «arche» et un piétement «anneau».

6 coloris de piétements assortis à 3 styles de plateaux pour une solution exclusive.



DÉCORS
BOIS
MÉLAMINE



Blanc



Chêne clair



Orme



Chêne gris




Noyer royal

ÉBÉNISTERIE



Canaletto



Ebène

VERRE



Blanc satin

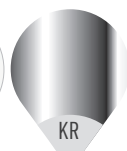


Noir satin


COLORIS
STRUCTURE
MÉTAL



Blanc



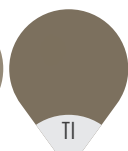
Chrome



Silver



Quartz



Titane



Noir brillant

Design
Silvano BARSACCHI

Un look raffiné...





Piètement arche, réglable en hauteur
(nous consulter)



Piètement anneau, époxy coloris quartz



Caisson 3 tiroirs, design,
coloris quartz



DIAMANT, mélamine

Parmi les 6 coloris de piétements, la finition quartz, subtilement texturée, est la plus contemporaine.

Elégante et chaleureuse, elle s'associe harmonieusement avec les 5 décors proposés pour le plateau.





Plateau verre
coloris noir satiné



Plateau verre
coloris blanc satiné

DIAMANT, verre


Le profil du piétement révèle des facettes qui mettent en évidence le jeu de l'ombre et de la lumière.

Les plateaux en verre, doux au toucher, de coloris blanc ou noir, ne laissent aucune empreinte.





Piètement anneau, coloris noir brillant,
voile de fond placage ébénisterie



Bords biseautés à 45°



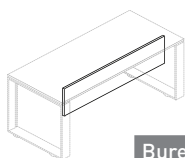


DIAMANT, ébénisterie

Le profilé à 45° du plateau ébénisterie se fait l'écho de la coupe à 45° du piétement.

DIAMANT est proposé en ébénisterie *ébène* (voir photo ci-contre) mais aussi en placage *canaletto*.

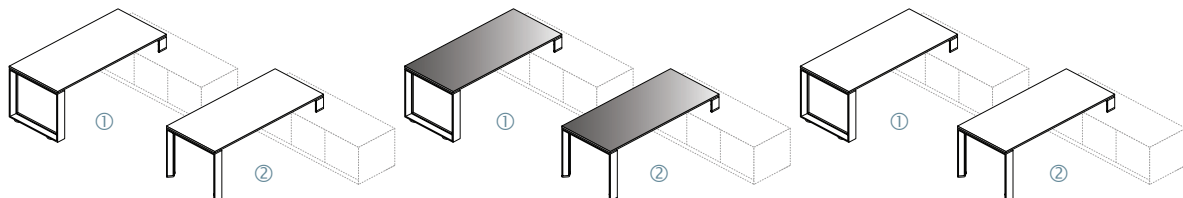
VOILES DE FOND OPTIONNELS - H.30 cm



	Bureau de 160 cm	Bureau de 180 cm	Bureau de 200 cm	Bureau de 240 cm
Mélamine	NDVFB01603 130 €HT + EC 0,84 €HT	NDVFB01803 135 €HT + EC 0,96 €HT	NDVFB02003 140 €HT + EC 1,08 €HT	NDVFB02403 150 €HT + EC 1,20 €HT
Ebénisterie	NDVFE01603 270 €HT + EC 0,84 €HT	NDVFE01803 280 €HT + EC 0,96 €HT	NDVFE02003 300 €HT + EC 1,08 €HT	NDVFE02403 340 €HT + EC 1,20 €HT

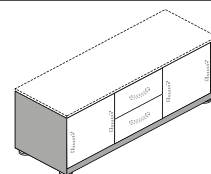
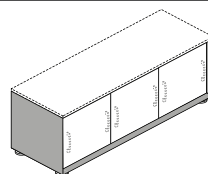
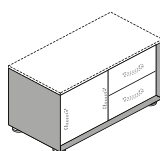
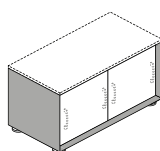


TABLES POUR RETOUR-PORTEUR - H. 75 cm, piétements ÉPOXY uniquement, pieds "ANNEAU" ① ou "ARCHE" ②



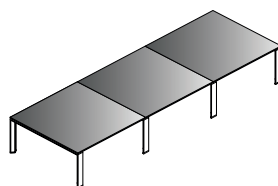
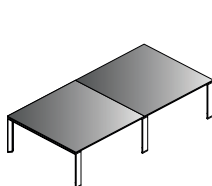
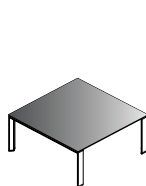
Piét."anneau"	Plateaux mélamine (18 mm)	Plateaux verre satin (10 mm)	Plateaux ebénisterie (18 mm)
160 x 80 cm	NDRP1ME1608 1040 €HT + EC 4,92 €HT	-	NDRP1EB1608 1630 €HT + EC 4,92 €HT
180 x 80 cm	NDRP1ME1808 1050 €HT + EC 5,40 €HT	NDRP1VE1808 1910 €HT + EC 8,28 €HT	NDRP1EB1808 1780 €HT + EC 5,40 €HT
200 x 100 cm	NDRP1ME2010 1180 €HT + EC 6,60 €HT	NDRP1VE2010 2320 €HT + EC 9,12 €HT	NDRP1EB2010 1970 €HT + EC 6,60 €HT
Piét."arche"	Plateaux mélamine (18 mm)	Plateaux verre satin (10 mm)	Plateaux ebénisterie (18 mm)
160 x 80 cm	NDRP2ME1608 780 €HT + EC 4,68 €HT	-	NDRP2EB1608 1380 €HT + EC 4,68 €HT
180 x 80 cm	NDRP2ME1808 790 €HT + EC 5,16 €HT	NDRP2VE1808 1720 €HT + EC 8,04 €HT	NDRP2EB1808 1530 €HT + EC 5,16 €HT
200 x 100 cm	NDRP2ME2010 880 €HT + EC 6,36 €HT	NDRP2VE2010 2160 €HT + EC 8,88 €HT	NDRP2EB2010 1720 €HT + EC 6,36 €HT

RANGEMENTS DE PROXIMITÉ INDÉPENDANTS (L. 128/188 cm) ou RETOURS-PORTEURS (L. 188 cm) - Corps métallique. P. 60 x H. 60 cm



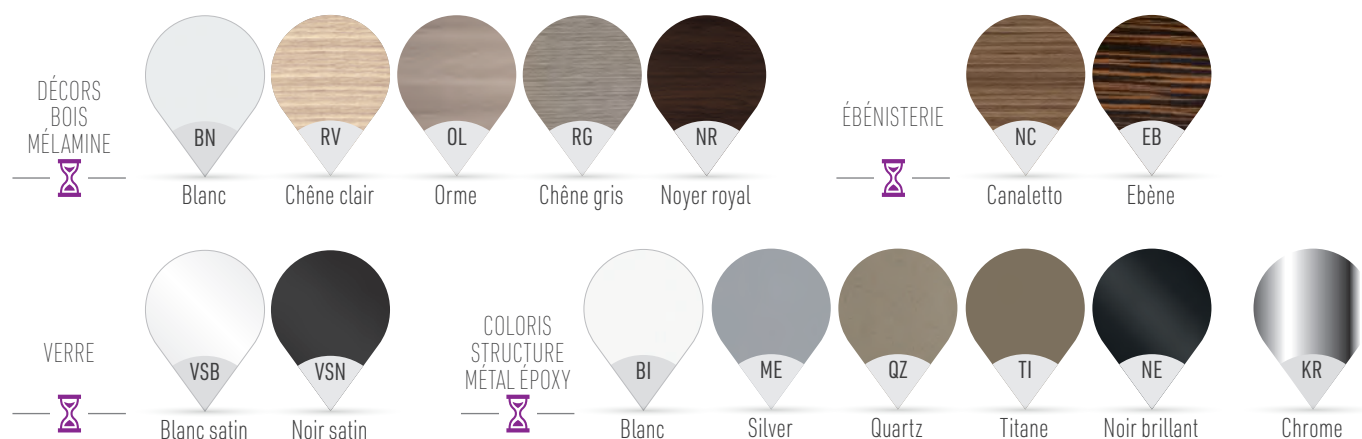
	2 portes (L. 128 cm)		1 porte, 2 tiroirs (L. 128 cm)		3 portes (L. 188 cm)		2 portes, 2 tiroirs (L. 188 cm)	
	sur roulettes	sur vérins	sur roulettes	sur vérins	sur roulettes	sur vérins	sur roulettes	sur vérins
Façade + dos + top mélamine	NBD02PBR13 960 €HT + EC 8,16 €HT	NBD02PBV13 990 €HT + EC 8,16 €HT	NBDM2TBR13 1260 €HT + EC 8,52 €HT	NBDM2TBV13 1290 €HT + EC 8,52 €HT	NBD03PBR19 1330 €HT + EC 11,28 €HT	NBD03PBV19 1370 €HT + EC 11,28 €HT	NBDM2TBR19 1630 €HT + EC 11,64 €HT	NBDM2TBV19 1670 €HT + EC 11,64 €HT
Façade + dos + dos métal et top mélamine	NBD02PMR13 1010 €HT + EC 8,16 €HT	NBD02PMV13 1040 €HT + EC 8,16 €HT	NBDM2TMR13 1320 €HT + EC 8,52 €HT	NBDM2TMV13 1350 €HT + EC 8,52 €HT	NBD03PMR19 1400 €HT + EC 11,28 €HT	NBD03PMV19 1440 €HT + EC 11,28 €HT	NBDM2TMR19 1710 €HT + EC 11,64 €HT	NBDM2TMV19 1750 €HT + EC 11,64 €HT
Façade + dos + top ebénisterie	NBD02PER13 1890 €HT + EC 8,16 €HT	NBD02PEV13 1920 €HT + EC 8,16 €HT	NBDM2TER13 2340 €HT + EC 8,52 €HT	NBDM2TEV13 2370 €HT + EC 8,52 €HT	NBD03PER19 2690 €HT + EC 11,28 €HT	NBD03PEV19 2730 €HT + EC 11,28 €HT	NBDM2TER19 3140 €HT + EC 11,64 €HT	NBDM2TEV19 3180 €HT + EC 11,64 €HT

TABLES DE RÉUNION - H. 75 cm, piétements ÉPOXY uniquement



	Plat. mélamine (18 mm)	Plat. verre satin (10 mm)	Plat. ebénisterie (18 mm)
160 x 160 cm	NDR0B1616 1340 €HT + EC 12,48 €HT	NDR0V1616 3030 €HT + EC 15,72 €HT	NDR0E1616 3140 €HT + EC 12,48 €HT
320 x 160 cm	NDR0B3216 2290 €HT + EC 17,52 €HT	NDR0V3216 5670 €HT + EC 23,52 €HT	NDR0E3216 6120 €HT + EC 17,52 €HT
480 x 160 cm	NDR0B4816 3260 €HT + EC 25,44 €HT	NDR0V4816 8320 €HT + EC 34,44 €HT	NDR0E4816 8990 €HT + EC 25,44 €HT



**Structure :**

- Piétement en tôle d'acier d'épaisseur 15/10^{ème}, de section triangulaire avec profil aluminium cintré.
- 2 versions : "anneau" ou "arche".
- Poutres structurales en tube d'acier de section 50 x 25 mm et d'épaisseur 15/10^{ème}.
- Vérins de mise à niveau.

- Structure proposée chromée ou laquée époxy dans 5 coloris au choix.

Plateaux, proposés dans 3 versions :

- Mélaminé haute résistance, antirayure et antireflet, d'épaisseur 18 mm, chants protégés par ABS. Décors *blanc, chêne clair, orme, chêne gris, noyer royal*.
- Verre trempé d'épaisseur 10 mm.

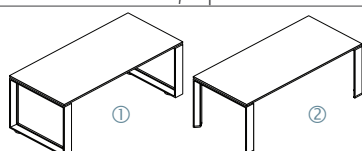
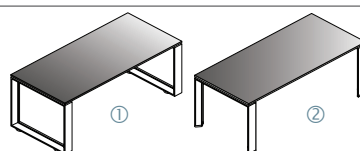
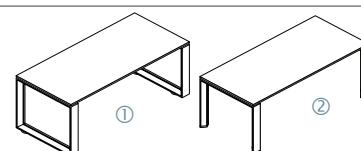
Surface satinée coloris blanc ou noir.

Doux au toucher. Ne laisse pas d'empreintes. (Les plateaux en verre reposent sur des coussinets antidérapants).

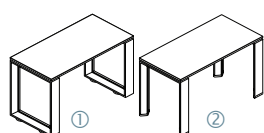
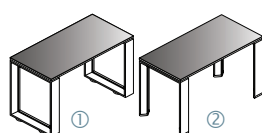
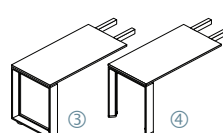
- Bois finition ébénisterie, canaletto ou ébène, d'épaisseur 18 mm, chants biseautés à 45° (sauf pour les tables de réunion).

Rangements de proximité :

- Corps en métal avec bords adoucis, sur roulettes ou sur vérins (quand le rangement est positionné en retour-porteur et remplace un piétement).
- Portes et façades des tiroirs sont proposées soit en mélamine, soit en métal, soit en ébénisterie.

TABLES DE BUREAU - H.75 cm, 2 piétements au choix : pieds "ANNEAU" ① ou "ARCHE" ②**Plateaux mélamine (18 mm)****Plateaux verre satin (10 mm)****Plateaux ébénisterie (18 mm)**

Piét."anneau"	Plateaux mélamine (18 mm)			Plateaux verre satin (10 mm)			Plateaux ébénisterie (18 mm)		
		Epoxy	Chrome		Epoxy	Chrome		Epoxy	Chrome
160 x 80	NDTB11608	1150 €HT + EC 5,52 €HT	2520 €HT + EC 5,52 €HT		-		NDTB11608	1720 €HT + EC 5,52 €HT	3090 €HT + EC 5,52 €HT
180 x 80	NDTB11808	1160 €HT + EC 6,00 €HT	2530 €HT + EC 6,00 €HT	NDTBV11808	2060 €HT + EC 8,76 €HT	3430 €HT + EC 8,76 €HT	NDTB11808	1820 €HT + EC 6,00 €HT	3190 €HT + EC 6,00 €HT
200 x 100	NDTB12010	1290 €HT + EC 7,32 €HT	2760 €HT + EC 7,32 €HT	NDTBV12010	2500 €HT + EC 9,72 €HT	3970 €HT + EC 9,72 €HT	NDTB12010	2090 €HT + EC 7,32 €HT	3560 €HT + EC 7,32 €HT
240 x 100	NDTB12410	1370 €HT + EC 7,80 €HT	2840 €HT + EC 7,80 €HT	NDTBV12410	2950 €HT + EC 10,20 €HT	4420 €HT + EC 10,20 €HT	NDTB12410	2310 €HT + EC 7,80 €HT	3780 €HT + EC 7,80 €HT
Piét."arche"		Epoxy	Chrome		Epoxy	Chrome		Epoxy	Chrome
160 x 80	NDTB21608	860 €HT + EC 5,04 €HT	1890 €HT + EC 5,04 €HT	-	-	-	NDTB21608	1440 €HT + EC 5,04 €HT	2470 €HT + EC 5,04 €HT
180 x 80	NDTB21808	870 €HT + EC 5,52 €HT	1900 €HT + EC 5,52 €HT	NDTBV21808	1780 €HT + EC 8,16 €HT	2810 €HT + EC 8,16 €HT	NDTB21808	1540 €HT + EC 5,52 €HT	2570 €HT + EC 5,52 €HT
200 x 100	NDTB22010	960 €HT + EC 6,84 €HT	2060 €HT + EC 6,84 €HT	NDTBV22010	2180 €HT + EC 9,24 €HT	3280 €HT + EC 9,24 €HT	NDTB22010	1770 €HT + EC 6,84 €HT	2870 €HT + EC 6,84 €HT
240 x 100	NDTB22410	1040 €HT + EC 7,08 €HT	2140 €HT + EC 7,08 €HT	NDTBV22410	2630 €HT + EC 11,76 €HT	3730 €HT + EC 11,76 €HT	NDTB22410	1990 €HT + EC 7,08 €HT	3090 €HT + EC 7,08 €HT

TABLES RETOURS INDÉPENDANTS et RETOURS SUSPENDUS - L. 120 x P. 60 x H. 75 cm, pieds "ANNEAU" ①③ ou "ARCHE" ②④**Plateaux mélamine (18 mm)****Plateaux verre satin (10 mm)****Plateaux ébénisterie (18 mm)**

Plateaux mélamine (18 mm)				Plateaux verre satin (10 mm)				Plateaux ébénisterie (18 mm)					
Piét."anneau"		Epoxy		Chrome		Epoxy		Chrome		Epoxy		Chrome	
Table retour indépendant	NDTRB11206	1030 €HT + EC 3,96 €HT	2290 €HT + EC 3,96 €HT	NDTRV11206	1460 €HT + EC 4,20 €HT	2720 €HT + EC 4,20 €HT	NDTRE11206	1480 €HT + EC 3,96 €HT	2740 €HT + EC 3,96 €HT				
Retour suspendu	NDTSB11206	630 €HT + EC 2,64 €HT	1280 €HT + EC 2,64 €HT	NDTSV11206	1110 €HT + EC 2,76 €HT	1760 €HT + EC 2,76 €HT	NDTSE11206	1090 €HT + EC 2,64 €HT	1740 €HT + EC 2,64 €HT				
Piét."arche"		Epoxy		Chrome		Epoxy		Chrome		Epoxy		Chrome	
Table retour indépendant	NDTRB21206	750 €HT + EC 3,72 €HT	1820 €HT + EC 3,72 €HT	NDTRV21206	1190 €HT + EC 3,96 €HT	2260 €HT + EC 3,96 €HT	NDTRE21206	1210 €HT + EC 3,72 €HT	2280 €HT + EC 3,72 €HT				
Retour suspendu	NDTSB21206	490 €HT + EC 2,40 €HT	1040 €HT + EC 2,40 €HT	NDTSV21206	970 €HT + EC 2,64 €HT	1520 €HT + EC 2,64 €HT	NDTRE21206	970 €HT + EC 2,40 €HT	1520 €HT + EC 2,40 €HT				

ONYX



Un style d'exception

Le piétement ONYX, aux lignes pures et affinées, est associé avec succès aux plateaux verre "soft touch", mais aussi aux plateaux mélaminés décor bois ou plaqués ébénisterie.

DÉCORS
BOIS
MÉLAMINE



Blanc



Chêne clair



Orme



Chêne gris




Noyer royal

ÉBÉNISTERIE



Canaletto



Ebène

VERRE



Blanc satin



Noir satin

COLORIS
STRUCTURE
MÉTAL



Blanc



Chrome



Silver



Quartz



Titane



Noir brillant



Un design exclusif...



Plateau et piétement coloris blanc



Structure métal coloris noir brillant



Caisson 3 tiroirs, design,
structure et façade métal





ONYX, mélamine

Les plateaux mélamine sont proposés dans 5 décors. 6 coloris sont disponibles pour le piétement.



Plateau verre blanc satin, piétement chromé



Table de réunion 160 x 160 cm



Plateau verre noir satin,
piétement coloris noir





ONYX, verre

Les plateaux verre, avec leur effet velouté, sont doux et agréables au toucher. Finition satin coloris blanc ou noir. Le corps métallique des dessertes est élégamment travaillé à 45° au niveau de ses angles.



La jonction entre les 2 plateaux
participe au design





ONYX, ébénisterie

Les chants des plateaux ébénisterie sont subtilement profilés pour une totale harmonie avec les piétements. Le voile de fond est optionnel.



Gestion des câbles intégrée
dans le piétement intermédiaire

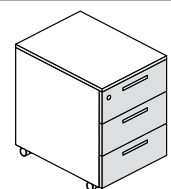
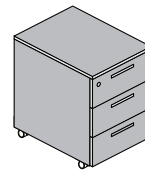

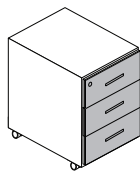
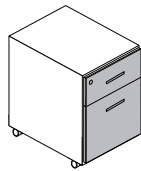
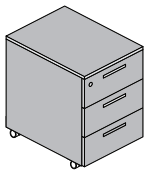


Top access optionnel

ONYX, réunion

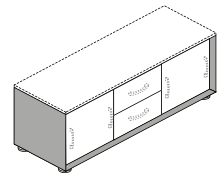
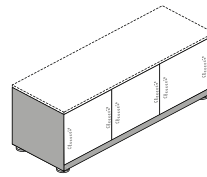
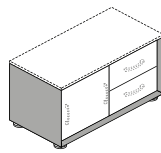
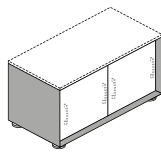
La gestion des câbles est intégrée dans le piétement central des tables composées. Top access en option.

CAISSONS



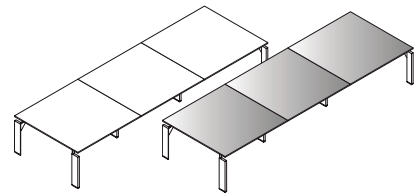
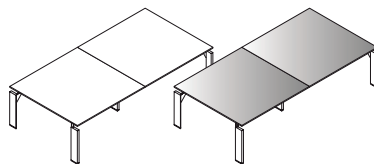
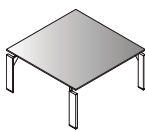
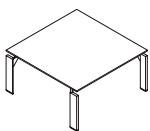
Structure et façade mélamine	Structure métal, façade mélamine	Structure métal, façade mélamine	Structure métal, façade mélamine	Structure et façade métal	Structure métal, dos et façade ébénisterie
Caisson 3 tiroirs, glissières à galets	Caisson 2 tiroirs, glissières à billes	Caisson 3 tiroirs, glissières à billes	Caisson 3 tiroirs + tirette plumier, glissières à billes	Caisson 3 tiroirs, glissières à billes, système soft-closing	Caisson 3 tiroirs, glissières à billes
40 x 55 x 60	42 x 53 x 52	42 x 53 x 52	42 x 53 x 59	44 x 60 x 57	43 x 60 x 60
NBC4830BB8 310 €HT + EC 3,51 €HT	NBC4820MB2 390 €HT + EC 2,09 €HT	NBC4830MB2 440 €HT + EC 2,06 €HT	NBC4831MB2 530 €HT + EC 2,35 €HT	NBC4830MM2 560 €HT + EC 0,84 €HT	NBC4830ME2 790 €HT + EC 2,80 €HT

RANGEMENTS DE PROXIMITÉ INDÉPENDANTS (L. 128/188 cm) ou RETOURS-PORTEURS (L. 188 cm) - Corps métallique. P. 60 x H. 60 cm



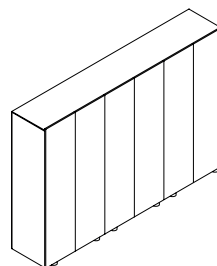
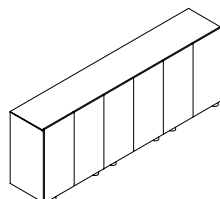
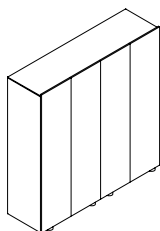
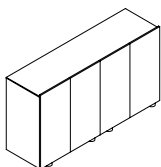
	2 portes (L. 128 cm)		1 porte, 2 tiroirs (L. 128 cm)		3 portes (L. 188 cm)		2 portes, 2 tiroirs (L. 188 cm)	
	sur roulettes	sur vérins	sur roulettes	sur vérins	sur roulettes	sur vérins	sur roulettes	sur vérins
Façade + dos + top mélamine	NBD02PBR13 960 €HT + EC 8,16 €HT	NBD02PBV13 990 €HT + EC 8,16 €HT	NBDM2TBR13 1260 €HT + EC 8,52 €HT	NBDM2TBV13 1290 €HT + EC 8,52 €HT	NBD03PBR19 1330 €HT + EC 11,28 €HT	NBD03PBV19 1370 €HT + EC 11,28 €HT	NBDM2TBR19 1630 €HT + EC 11,64 €HT	NBDM2TBV19 1670 €HT + EC 11,64 €HT
Façade + dos + dos métal et top mélamine	NBD02PMR13 1010 €HT + EC 8,16 €HT	NBD02PMV13 1040 €HT + EC 8,16 €HT	NBDM2TMR13 1320 €HT + EC 8,52 €HT	NBDM2TMV13 1350 €HT + EC 8,52 €HT	NBD03PMR19 1400 €HT + EC 11,28 €HT	NBD03PMV19 1440 €HT + EC 11,28 €HT	NBDM2TMR19 1710 €HT + EC 11,64 €HT	NBDM2TMV19 1750 €HT + EC 11,64 €HT
Façade + dos + top ébénisterie	NBD02PER13 1890 €HT + EC 8,16 €HT	NBD02PEV13 1920 €HT + EC 8,16 €HT	NBDM2TER13 2340 €HT + EC 8,52 €HT	NBDM2TEV13 2370 €HT + EC 8,52 €HT	NBD03PER19 2690 €HT + EC 11,28 €HT	NBD03PEV19 2730 €HT + EC 11,28 €HT	NBDM2TER19 3140 €HT + EC 11,64 €HT	NBDM2TEV19 3180 €HT + EC 11,64 €HT

TABLES DE RÉUNION - H. 74 cm



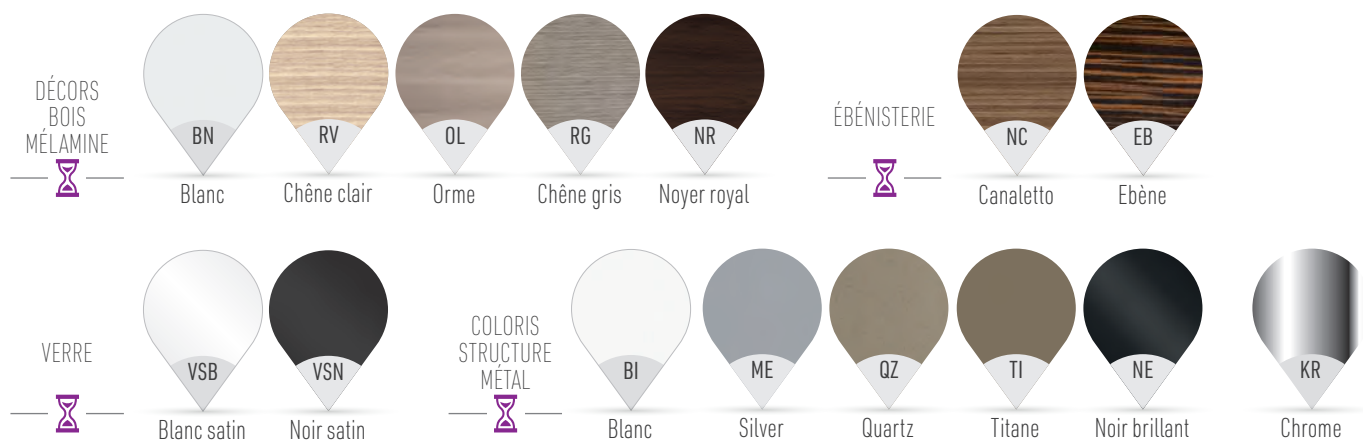
	Plateaux mélamine (18 mm)		Plateaux verre satin (10 mm)		Plateaux ébénisterie (18 mm)	
	Epoxy	Chrome	Epoxy	Chrome	Epoxy	Chrome
160 x 160	NOTR0B1616 1660 €HT + EC 8,88 €HT	2330 €HT + EC 8,88 €HT	NOTR0V1616 3360 €HT + EC 10,68 €HT	3990 €HT + EC 10,68 €HT	NOTR0E1616 3860 €HT + EC 8,88 €HT	4580 €HT + EC 8,88 €HT
320 x 160	NOTR0B3216 2740 €HT + EC 17,52 €HT	3400 €HT + EC 17,52 €HT	NOTR0V3216 6140 €HT + EC 21,12 €HT	6770 €HT + EC 21,12 €HT	NOTR0E3216 7160 €HT + EC 17,52 €HT	7960 €HT + EC 17,52 €HT
480 x 160	NOTR0B4816 3880 €HT + EC 26,88 €HT	4560 €HT + EC 26,88 €HT	NOTR0V4816 8980 €HT + EC 31,68 €HT	9620 €HT + EC 31,68 €HT	NOTR0E4816 10520 €HT + EC 26,88 €HT	11400 €HT + EC 26,88 €HT

ARMOIRES COORDONNÉES, décor bois mélamine



L. 160 x P. 43 cm	L. 160 x P. 43 cm	L. 240 x P. 43 cm	L. 240 x P. 43 cm
NBAB4P1608 1220 €HT + EC 12,29 €HT	NBAB4P1617 1640 €HT + EC 21,88 €HT	NBAB6P2409 1720 €HT + EC 16,63 €HT	NBAB6P2417 2380 €HT + EC 33,18 €HT



**Structure :**

- 4 pieds en profilé aluminium renforcé, d'épaisseur 20/10^{ème}, de section semi trapézoïdale, avec vérins de mise à niveau.
- Le haut du pied, de même que la base, sont soulignés par une touche de chrome.
- Les pieds sont reliés au plateau par des consoles en aluminium moulé et laquées dans le même coloris que les pieds.

- Les poutres structurelles sont fixées aux consoles à l'aide d'un système à expansion.
- La structure est proposée dans 5 coloris d'époxy ainsi qu'en version chromée. Les poutres sont laquées dans le même coloris que les pieds et consoles, sauf lorsque les pieds sont chromés où elles sont laquées en coloris alu.

Plateaux, proposés dans 3 versions :

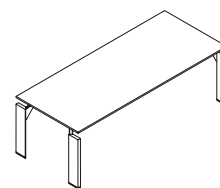
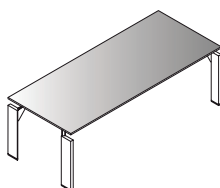
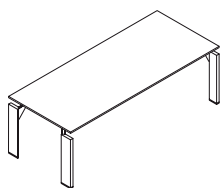
- Mélaminé haute résistance, antirayure et antireflet, d'épaisseur 18 mm, chants protégés par ABS. Décors blanc, chêne clair, orme, chêne gris, noyer royal.
- Verre trempé d'épaisseur 10 mm. Surface satinée coloris blanc ou noir. Doux au toucher. Ne laisse pas d'empreintes. (Les plateaux en verre reposent sur des coussinets antidérapants).

- Bois finition ébénisterie, canaletto ou ébène, d'épaisseur 18 mm, chants biseautés à 45° (sauf pour les tables de réunion).

Rangements de proximité :

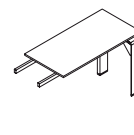
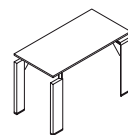
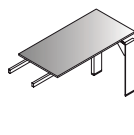
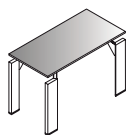
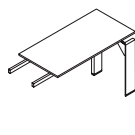
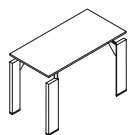
- Corps en métal avec bords adoucis, sur roulettes ou sur patins, au choix.
- Portes et façades des tiroirs sont proposées soit en mélamine, soit en métal, soit en ébénisterie.

TABLES DE BUREAU - H. 74 cm



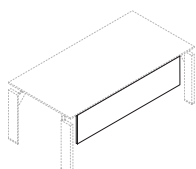
		Plateaux mélamine (18 mm)		Plateaux verre satin (10 mm)		Plateaux ébénisterie (18 mm)			
		<i>Epoxy</i>	<i>Chrome</i>	<i>Epoxy</i>	<i>Chrome</i>	<i>Epoxy</i>	<i>Chrome</i>		
180 x 80	NOTB0B1808	1240 €HT + EC 4,44 €HT	1910 €HT + EC 4,44 €HT	NOTB0V1808	2150 €HT + EC 6,84 €HT	2780 €HT + EC 6,84 €HT	NOTB0E2010	1810 €HT + EC 4,68 €HT	2580 €HT + EC 4,68 €HT
200 x 100	NOTB0B2010	1290 €HT + EC 5,40 €HT	1960 €HT + EC 5,40 €HT	NOTB0V2010	2510 €HT + EC 8,28 €HT	3160 €HT + EC 8,28 €HT	NOTB0E1808	1990 €HT + EC 5,64 €HT	2770 €HT + EC 5,64 €HT
240 x 100	NOTB0B2410	1360 €HT + EC 6,60 €HT	2040 €HT + EC 6,60 €HT	NOTB0V2410	2960 €HT + EC 10,20 €HT	3610 €HT + EC 10,20 €HT	NOTB0E2410	2210 €HT + EC 6,84 €HT	2990 €HT + EC 6,84 €HT

TABLES "RETOUR" - L. 120 x P. 60 x H. 74 cm



	Plateaux mélamine (18 mm)			Plateaux verre satin (10 mm)			Plateaux ébénisterie (18 mm)		
		<i>Epoxy</i>	<i>Chrome</i>		<i>Epoxy</i>	<i>Chrome</i>		<i>Epoxy</i>	<i>Chrome</i>
Table retour	NOTRB11206	1170 €HT + EC 3,00 €HT	1840 €HT + EC 3,00 €HT	NOTRV11206	1500 €HT + EC 4,08 €HT	2230 €HT + EC 4,08 €HT	NOTRE11206	1630 €HT + EC 3,00 €HT	2280 €HT + EC 3,00 €HT
Retour suspendu	NOTSB11206	740 €HT + EC 2,16 €HT	1080 €HT + EC 2,16 €HT	NOTSV11206	1180 €HT + EC 3,36 €HT	1550 €HT + EC 3,36 €HT	NOTSE11206	1160 €HT + EC 2,16 €HT	1550 €HT + EC 2,16 €HT

VOILES DE FOND OPTIONNELS - H. 30 cm



	Décor bois mélamine	Métal	Ebénisterie
180 (132)	NOVFB01803 125 €HT + EC 0,89 €HT	NOVFM01803 190 €HT + EC 0,22 €HT	NOVFE01803 260 €HT + EC 0,89 €HT
200 (152)	NOVFB02003 135 €HT + EC 0,96 €HT	NOVFM02003 200 €HT + EC 0,24 €HT	NOVFE02003 270 €HT + EC 0,96 €HT
240 (192)	NOVFB02403 145 €HT + EC 1,20 €HT	NOVFM02403 210 €HT + EC 0,30 €HT	NOVFE02403 310 €HT + EC 1,20 €HT


FUZO



Esthétique exceptionnelle

Structure et pieds de section triangulaire participent à la légèreté de FUZO.

Les pieds, subtilement ouvragés, sont proposés en acier laqué époxy ou chromé mais aussi en hêtre massif.



DÉCORS BOIS MÉLAMINE



Blanc



Chêne clair



Orme



Chêne gris



Noyer royal

VERRE



Blanc satin



Noir satin

COLORIS STRUCTURE MÉTAL



Blanc



Chrome



Silver



Quartz



Titane



Noir brillant

PIEDS BOIS MASSIF



Hêtre

Finesse et
raffinement...





FUZO, mélamine

Les retours-porteurs sont proposés en 2 versions : coffre métal avec angle à coupe à 45°, en totale harmonie avec le piétement FUZO, ou coffre entièrement mélamine. 3 largeurs : 150, 188 ou 200 cm.





*Retour-porteur façade et top
en mélamine décor orme*





FUZO, verre

Les plateaux verre, satinés blanc ou noir, associés à la structure entièrement chromée ou sur pieds bois massif, confèrent à FUZO un style très affirmé.



FUZO, réunion

Les tables de réunion FUZO peuvent être individuelles pour des meetings restreints ou composées à l'infini, avec ou sans top access et goulotte.



Top access optionnel



TABLES RECTANGULAIRES - H. 74 cm. Plateaux verre satiné (*blanc ou noir*)
ou décor bois mélamine. Piétements époxy uniquement



Piètement Époxy

Pl. mélamine (18 mm)

Pl. verre satiné (10 mm)

120 x 60 cm

NFTBMB1206

530 €HT

+ EC 2,89 €HT

NFTBMV1206

920 €HT

+ EC 3,86 €HT

MONTÉE DE CÂBLES
métal laqué époxy



4 x 2 x H.60 cm

NFMCAB60

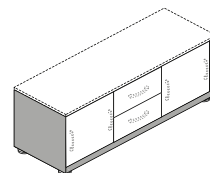
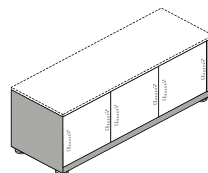
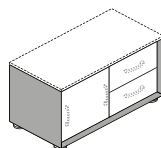
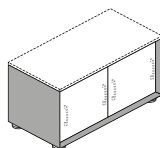
65 €HT

+ EC 0,03 €HT



RANGEMENTS DE PROXIMITÉ INDÉPENDANTS (L. 128/188 cm) ou RETOURS-PORTEURS (L. 188 cm) x P. 52 x H. 60 cm.

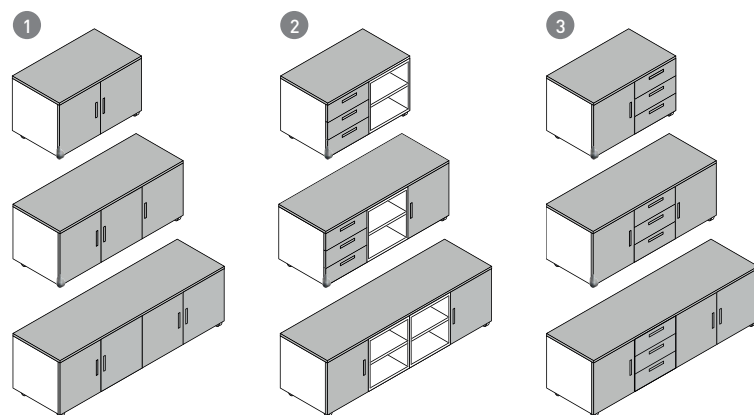
Corps métal, façades et portes bois mélamine



	2 portes (L. 128 cm)		1 porte, 2 tiroirs (L. 128 cm)		3 portes (L. 188 cm)		2 portes, 2 tiroirs (L. 188 cm)	
	sur roulettes	sur vérins	sur roulettes	sur vérins	sur roulettes	sur vérins	sur roulettes	sur vérins
Façade + dos + top mélamine	NBD02PBR13 960 €HT + EC 8,16 €HT	NBD02PBV13 990 €HT + EC 8,16 €HT	NBDM2TBR13 1260 €HT + EC 8,52 €HT	NBDM2TBV13 1290 €HT + EC 8,52 €HT	NBD03PBR19 1330 €HT + EC 11,28 €HT	NBD03PBV19 1370 €HT + EC 11,28 €HT	NBDM2TBR19 1630 €HT + EC 11,64 €HT	NBDM2TBV19 1670 €HT + EC 11,64 €HT
Façade + dos métal et top mélamine	NBD02PMR13 1010 €HT + EC 8,16 €HT	NBD02PMV13 1040 €HT + EC 8,16 €HT	NBDM2TMR13 1320 €HT + EC 8,52 €HT	NBDM2TMV13 1350 €HT + EC 8,52 €HT	NBD03PMR19 1400 €HT + EC 11,28 €HT	NBD03PMV19 1440 €HT + EC 11,28 €HT	NBDM2TMR19 1710 €HT + EC 11,64 €HT	NBDM2TMV19 1750 €HT + EC 11,64 €HT

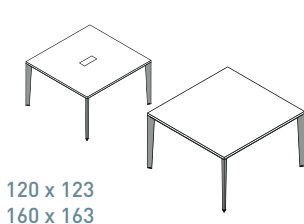
RANGEMENTS DE PROXIMITÉ INDÉPENDANTS (L. 100/150/200 cm) ou RETOURS-PORTEURS (L. 150/200 cm) - P. 60 x H. 60 cm.

Corps, façades et portes bois mélamine

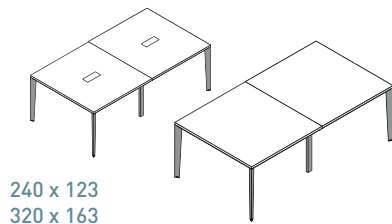


	1	2	3
L. 100 cm	NFRPB1060 690 €HT + EC 6,60 €HT	NFRPN1060 740 €HT + EC 7,80 €HT	NFRPM1060 795 €HT + EC 8,28 €HT
L. 150 cm	NFRPB1560 1020 €HT + EC 9,84 €HT	NFRPN1560 1060 €HT + EC 10,20 €HT	NFRPM1560 1090 €HT + EC 11,04 €HT
L. 200 cm	NFRPB2060 1380 €HT + EC 15,60 €HT	NFRPN2060 1270 €HT + EC 15,12 €HT	NFRPM2060 1480 €HT + EC 15,84 €HT


TABLES DE RÉUNION - H. 74 cm. Plateaux décor bois mélamine (18 mm). Piétements ÉPOXY uniquement



120 x 123
160 x 163




240 x 123
320 x 163



360 x 123
480 x 163

	Table seule	Avec top access et goulotte		Table seule	Avec top access et goulotte
120 x 123	NFTRM01212 720 €HT + EC 4,56 €HT	NFTRM11212 1090 €HT + EC 4,80 €HT	160 x 163	NFTRM01616 1020 €HT + EC 5,48 €HT	NFTRM11616 1390 €HT + EC 6,78 €HT
240 x 123	NFTRM02412 1230 €HT + EC 9,60 €HT	NFTRM12412 1960 €HT + EC 9,84 €HT	320 x 163	NFTRM03216 1840 €HT + EC 11,60 €HT	NFTRM13216 2570 €HT + EC 11,84 €HT
360 x 123	NFTRM03612 1740 €HT + EC 12,31 €HT	NFTRM13612 2840 €HT + EC 13,03 €HT	480 x 163	NFTRM04816 2660 €HT + EC 16,14 €HT	NFTRM14816 3760 €HT + EC 16,86 €HT



Structure, 3 piétements proposés :

- Piétement en tôle d'acier d'épaisseur 12/10^{ème}, de section triangulaire effilée, composé également d'une pièce de jonction/liaison ajustée entre les parties verticales et l'inclinaison des poutres et des traverses. Les 3 éléments structurels (poutres, pieds et traverses), sont assemblés

par vis conférant aux tables une excellente stabilité et un agréable équilibre géométrique et esthétique.

- Piétement en hêtre naturel doté en partie haute d'une pièce de raccord permettant la jonction avec les poutres et les traverses.
- Vérins de mise à niveau.
- 7 finitions : chrome, 5 coloris d'époxy très tendance ou pied hêtre naturel.

Plateaux, proposés dans 2 versions :

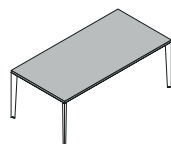
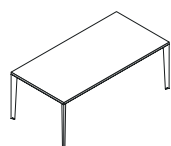
- Mèlaminé haute résistance, antirayure et antireflet, d'épaisseur 18 mm, chants protégés par ABS. Décors blanc, chêne clair, orme, chêne gris, noyer royal.
- Verre trempé d'épaisseur 10 mm. Surface satinée coloris blanc ou noir. Doux au toucher, les plateaux en verre ne laissent pas d'empreintes.

(Les plateaux en verre reposent sur des coussinets antidérapants).

Rangements de proximité :

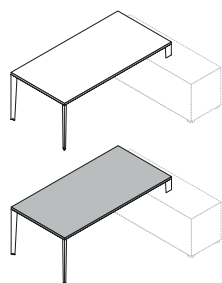
- Corps en métal avec bords adoucis, sur roulettes ou sur patins, au choix.
- Portes et façades des tiroirs sont proposées en mélamine ou en métal.

TABLES DE BUREAU - H. 74 cm. Plateaux verre satiné (*blanc ou noir*) ou décor bois mélamine



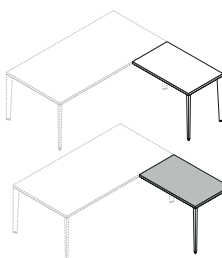
Pl. mélamine (18 mm)	Piètement ÉPOXY	Piètement BOIS	Piètement CHROME
120 x 80 cm	NFTBMB1208 590 €HT + EC 2,65 €HT	-	-
140 x 80 cm	NFTBMB1408 610 €HT + EC 3,07 €HT	-	-
160 x 80 cm	NFTBMB1608 630 €HT + EC 3,71 €HT	NFTBBB1608 1140 €HT + EC 3,71 €HT	-
180 x 80 cm	NFTBMB1808 640 €HT + EC 4,03 €HT	NFTBBB1808 1150 €HT + EC 4,03 €HT	-
200 x 100 cm	NFTBMB2010 690 €HT + EC 5,11 €HT	NFTBBB2010 1180 €HT + EC 5,11 €HT	NFTBHB2010 1490 €HT + EC 5,11 €HT
Pl. verre (10 mm)	Piètement ÉPOXY	Piètement BOIS	Piètement CHROME
180 x 80 cm	NFTBMV1808 1380 €HT + EC 6,01 €HT	NFTBBV1808 1920 €HT + EC 6,01 €HT	-
200 x 100 cm	NFTBMV2010 1760 €HT + EC 7,86 €HT	NFTBBV2010 2330 €HT + EC 7,86 €HT	NFTBHV2010 2630 €HT + EC 7,86 €HT

TABLES POUR RETOUR PORTEUR - H. 74 cm. Plateaux verre satiné (*blanc ou noir*) ou décor bois mélamine



Pl. mélamine (18 mm)	Piètement ÉPOXY	Piètement BOIS	Piètement CHROME
180 x 80 cm	NFTPMB1808 595 €HT + EC 3,58 €HT	NFTPBB1808 1080 €HT + EC 3,58 €HT	-
200 x 100 cm	NFTPMB2010 640 €HT + EC 4,51 €HT	NFTPBB2010 1130 €HT + EC 4,51 €HT	NFTPHB2010 1450 €HT + EC 4,51 €HT
Pl. verre (10 mm)	Piètement ÉPOXY	Piètement BOIS	Piètement CHROME
180 x 80 cm	NFTPMV1808 1270 €HT + EC 5,41 €HT	NFTPBV1808 1850 €HT + EC 5,41 €HT	-
200 x 100 cm	NFTPMV2010 1630 €HT + EC 7,26 €HT	NFTPBV2010 2260 €HT + EC 7,26 €HT	NFTPHV2010 2580 €HT + EC 7,26 €HT

TABLES RETOUR - H. 74 cm. Plateaux verre satiné (*blanc ou noir*) ou décor bois mélamine



Pl. mélamine (18 mm)	Piètement ÉPOXY	Piètement BOIS	Piètement CHROME
80 x 60 cm	NFTSMB0806 370 €HT + EC 1,84 €HT	-	-
120 x 60 cm	NFTSMB1206 390 €HT + EC 2,35 €HT	NFTSBB1206 720 €HT + EC 2,35 €HT	NFTSHB1206 1180 €HT + EC 2,35 €HT
Pl. verre (10 mm)	Piètement ÉPOXY	Piètement BOIS	Piètement CHROME
120 x 60 cm	NFTSMV1206 750 €HT + EC 3,34 €HT	NFTSBV1206 1100 €HT + EC 3,34 €HT	NFTSHV1206 1580 €HT + EC 3,34 €HT

LEADER



Du caractère, tout en finesse.

LEADER séduira les managers dynamiques ayant envie d'affirmer leur image.

Plateau et piétement d'épaisseur 70 mm sont élégamment assemblés à 45°.

Le piétement intègre le cheminement des câbles.

DÉCORS
BOIS
MÉLAMINE



OL

Orme



NR

Noyer royal

INSERTS &
PIÈTEMENTS
MÉTAL



QZ

Quartz

Quand sobriété
rime avec élégance...





LEADER, pieds-panneaux

Les 2 décors, orme et
noyer royal, peuvent être
élégamment associés.





LEADER

Parfaite harmonie entre le bureau et les meubles de complément. Le plan de travail propose 3 largeurs : 200, 220 et 240 x 100 cm.

Le retour direct, parfaitement coordonné, libère le plan principal.



LEADER, pieds-panneaux

Les retours-porteurs existent en 2 largeurs, 150 et 200 cm.
Ils peuvent également être positionnés seuls à proximité du bureau.





Caisson façade et structure
mélamine, décor orme





LEADER, piétement métal

LEADER propose aussi un élégant piétement métal laqué époxy coloris quartz. Profil triangulaire de section 145 x 70 mm.



Parfait équilibre des formes
et des nuances





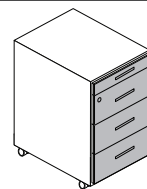
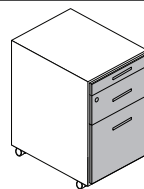
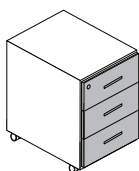
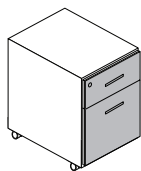



LEADER, réunion

Discrète circulation des câbles à l'intérieur des piétements des tables de réunion. Top access en option.



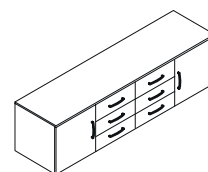
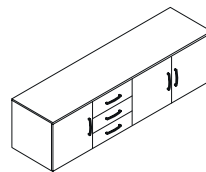
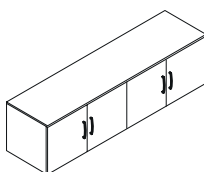
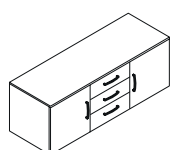
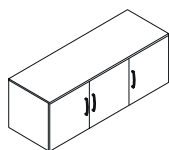
CAISSONS



Struct. et faç. mélamine	Structure métal coloris quartz, façade mélamine	Structure métal coloris quartz, façade mélamine
Caisson 3 tiroirs, glissières à galets 40 x 55 x 60	Caisson 2 tiroirs, glissières à billes 42 x 53 x 52	Caisson 3 tiroirs, glissières à billes 42 x 53 x 52
NBC4830BB8 310 €HT + EC 3,51 €HT	NBC4820MB2 390 €HT + EC 2,09 €HT	NBC4830MB2 440 €HT + EC 2,06 €HT
	Caisson 2 tiroirs + tirette plumier, glissières à billes 42 x 53 x 59	Caisson 3 tiroirs + tirette plumier, glissières à billes 42 x 53 x 59
	NBC4821MB2 470 €HT + EC 2,32 €HT	NBC4831MB2 530 €HT + EC 2,35 €HT

RANGEMENTS DE PROXIMITÉ INDÉPENDANTS (L. 150/200 cm) ou RETOURS-PORTEURS (L. 200 cm) x P. 52 x H. 60 cm.

Corps, façades et portes mélamine

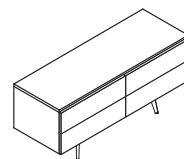
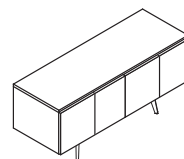
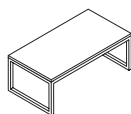
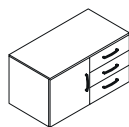
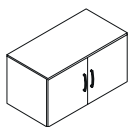


3 portes	2 portes, 3 tiroirs	4 portes	3 portes, 3 tiroirs	2 portes, 6 tiroirs
150 x 52 x 60 cm	150 x 52 x 60 cm	200 x 52 x 60 cm	200 x 52 x 60 cm	200 x 52 x 60 cm
NLRP3P1506 1020 €HT + EC 10,66 €HT	NLRPM31506 1090 €HT + EC 11,96 €HT	NLRP4P2006 1380 €HT + EC 16,38 €HT	NLRPM32006 1480 €HT + EC 17,16 €HT	NLRPM62006 1580 €HT + EC 17,94 €HT

DESSERTES SUR VÉRINS

TABLES BASSES structure métal

CONSOLES SUR PIEDS châssis métal



L. 100 x P. 52 x H. 60 cm		P. 60 x H. 45 cm		L. 160 x P. 60 x H. 78 cm	
À portes battantes	Porte et tiroirs	L. 60 cm	L. 120 cm	4 portes	4 tiroirs
NLRD2P1006 690 €HT + EC 8,45 €HT	NLRDM31006 795 €HT + EC 8,97 €HT	NLTBAB0606 395 €HT + EC 2,04 €HT	NLTBAB1206 435 €HT + EC 2,76 €HT	NBCB4P1608 1590 €HT + EC 11,31 €HT	NBCB4T1608 2540 €HT + EC 13,91 €HT

TABLES DE RÉUNION - H. 75 cm. Table seule ou équipée de passe-câbles et goutlotte

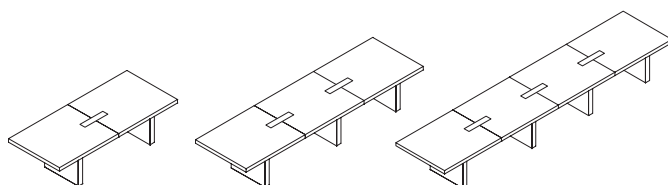
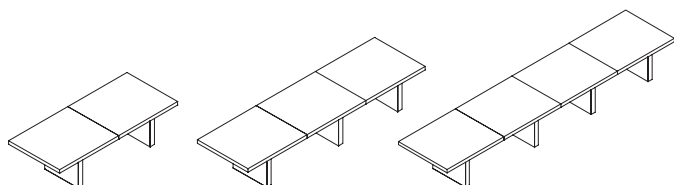
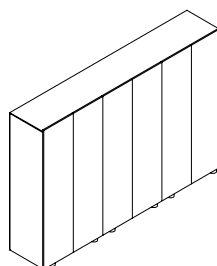
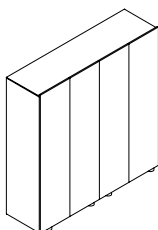
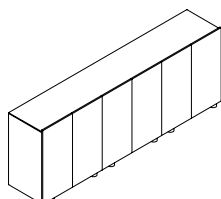
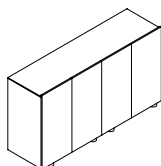


Table seule			Table avec passe-câbles et goutlotte		
280 x 120 cm	420 x 120 cm	560 x 120 cm	280 x 120 cm	420 x 120 cm	560 x 120 cm
NLTRB02812 3080 €HT + EC 15,36 €HT	NLTRB04212 4490 €HT + EC 23,28 €HT	NLTRB05612 5930 €HT + EC 31,08 €HT	NLTRB12812 3620 €HT + EC 15,48 €HT	NLTRB14212 5440 €HT + EC 23,52 €HT	NLTRB15612 7250 €HT + EC 31,44 €HT

ARMOIRES COORDONNÉES décor bois mélamine



160 x 43 x 85 cm	240 x 43 x 85 cm	160 x 43 x 165 cm	240 x 43 x 165 cm
NBAB4P1608 1220 €HT + EC 12,29 €HT	NBAB6P2409 1720 €HT + EC 16,63 €HT	NBAB4P1617 1640 €HT + EC 21,88 €HT	NBAB6P2417 2380 €HT + EC 33,18 €HT



**Bureaux :**

- Plateaux d'épaisseur 70 mm.
- Plateaux avec ou sans passe-câbles + goulotte.
- Voile de fond optionnel.
- 2 décors : orme ou noyer royal. Ces 2 finitions peuvent être combinées.

Piètements :

- Panneaux-pieds bois mélamine d'épaisseur 70 mm ou piètement métal profil triangulaire de section

- 145 x 70 mm laqué époxy coloris quartz.
- Passage de câbles dans les panneaux-pieds avec cache métallique coloris quartz.

Armoires :

- Portes, top et côtés en décor orme ou noyer royal.
- Dos en finition talc.
- Vérins pour mise à niveau.
- 2 largeurs : 160 et 240 cm.
- 2 hauteurs : 85 et 165 cm.

- Amortisseurs de fermeture sur les portes.
- LEADER peut aussi être harmonisé avec les armoires transgammas [» p. 306].

Réunion :

- Plateaux d'épaisseur 70 mm.
- Avec ou sans passage de câbles + goulotte.
- Les panneaux-pieds ont une structure métallique, coloris quartz et sont fermés par 2 panneaux en

mélamine décor orme ou noyer royal. Passage de câbles.

Caissons :

- Caissons entièrement en mélamine, 3 tiroirs, avec glissières à galets.
- Caissons structure métal et façade mélamine, 3 tiroirs, avec coulisses à billes.
- Caissons structure métal et façade mélamine, 3 tiroirs + tirette plumier, avec coulisses à billes.

TABLES DE BUREAU - H. 75 cm. Piètements panneaux ou 2 pieds métal. Table seule ou équipée de passe-câbles et goulotte

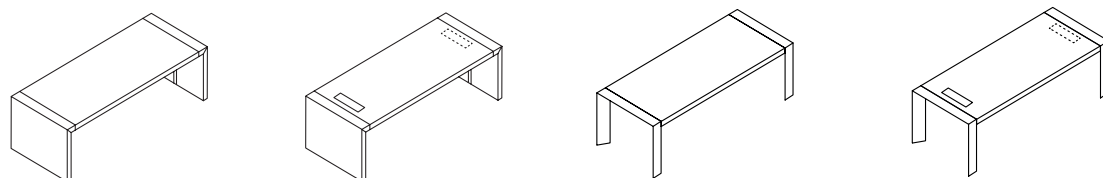


	Table seule		Avec passe-câbles et goulotte		Table seule		Avec passe-câbles et goulotte	
200 x 100 cm	NLTBB02010	2290 €HT + EC 9,65 €HT	NLTBB12010	2590 €HT + EC 9,77 €HT	NLTBM02010	2290 €HT + EC 9,65 €HT	NLTBM12010	2590 €HT + EC 9,77 €HT
220 x 100 cm	NLTBB02210	2320 €HT + EC 10,25 €HT	NLTBB12210	2610 €HT + EC 10,32 €HT	NLTBM02210	2320 €HT + EC 10,01 €HT	NLTBM12210	2610 €HT + EC 10,13 €HT
240 x 100 cm	NLTBB02410	2340 €HT + EC 10,73 €HT	NLTBB12410	2630 €HT + EC 10,85 €HT	NLTBM02410	2340 €HT + EC 10,61 €HT	NLTBM12410	2630 €HT + EC 10,92 €HT

TABLES POUR RETOUR-PORTEUR - H. 75 cm. Table seule ou équipée de passe-câbles et goulotte

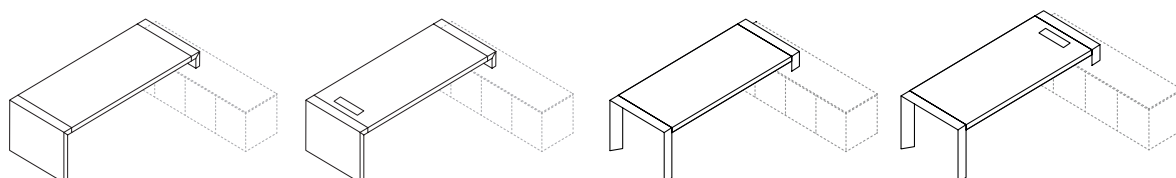
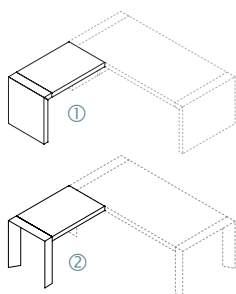


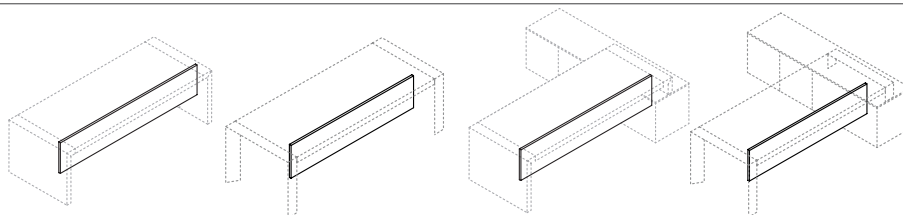
	Table seule		Avec passe-câbles et goulotte		Table seule		Avec passe-câbles et goulotte	
200 x 100	NLTPB02010	1980 €HT + EC 7,58 €HT	NLTPB12110	2280 €HT + EC 7,70 €HT	NLTPM02010	1980 €HT + EC 7,58 €HT	NLTPM12010	2280 €HT + EC 7,68 €HT
220 x 100	NLTPB02210	1995 €HT + EC 8,06 €HT	NLTPB12210	2290 €HT + EC 8,19 €HT	NLTPM02210	1995 €HT + EC 8,06 €HT	NLTPM12210	2290 €HT + EC 8,16 €HT
240 x 100	NLTPB02410	2030 €HT + EC 8,54 €HT	NLTPB12410	2320 €HT + EC 8,67 €HT	NLTPM02410	2030 €HT + EC 8,54 €HT	NLTPM12410	2320 €HT + EC 8,64 €HT

RETOURS DIRECTS - H. 75 cm



① 100 x 60	NLRDB01006	1180 €HT + EC 2,89 €HT
② 100 x 60	NLRDM01006	1180 €HT + EC 2,76 €HT

VOILES DE FOND OPTIONNELS



Pour table de bureau sans retour-porteur			Pour table de bureau avec retour-porteur		
170 x 40 cm	NLVFB01704	120 €HT + EC 1,20 €HT	150 x 40 cm	NLVFPB1504	115 €HT + EC 1,08 €HT
190 x 40 cm	NLVFB01904	130 €HT + EC 1,32 €HT	170 x 40 cm	NLVFPB1704	125 €HT + EC 1,20 €HT
210 x 40 cm	NLVF002104	140 €HT + EC 1,44 €HT	190 x 40 cm	NLVFPB1904	135 €HT + EC 1,32 €HT

SPIDER



L'excellence

Le designer italien Silvano BARSACCHI a créé SPIDER, une gamme à nulle autre pareille, au design original et intemporel.



DÉCORS
BOIS
MÉLAMINE



Orme



Chêne gris



Noyer royal

ÉBÉNISTERIE



Noyer national

VERRE



Blanc satin



Noir satin



Transparent

COLORIS
STRUCTURE
MÉTAL



Quartz



Titane



Noir brillant

Design
Silvano BARSACCHI

MANAGER | SPIDER



Un design unique,
au-delà du temps...



Mevbles de rangement
en totale harmonie





SPIDER, mélamine

Parfaite harmonie entre le plateau décor chêne gris et le piétement laqué époxy titane ou quartz. 2 autres décors bois et 1 autre coloris de piétement sont proposés.



SPIDER, verre

Le verre transparent exalte et met en évidence l'architecture originale du piétement. Des plateaux verre, satinés noir ou blanc sont également disponibles









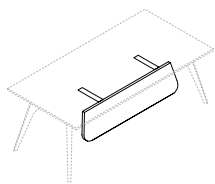
SPIDER, ébénisterie

Le retour-porteur, complément esthétique et fonctionnel, peut être positionné seul (*voir page 301*). Il est proposé en 2 largeurs, 200 et 240 cm.

CAISSONS

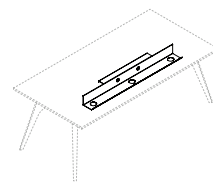
Structure et façade mélamine	Structure métal, façade mélamine	Structure métal, façade mélamine	Structure métal, façade mélamine	Structure et façade métal	Structure métal, dos et façade ébénisterie
Caisson 3 tiroirs, glissières à galets	Caisson 2 tiroirs, glissières à billes	Caisson 3 tiroirs, glissières à billes	Caisson 3 tiroirs + tirette plumier, glissières à billes	Caisson 3 tiroirs, glissières à billes, système soft-closing	Caisson 3 tiroirs, glissières à billes
40 x 55 x 60	42 x 53 x 52	42 x 53 x 52	42 x 53 x 59	44 x 60 x 57	43 x 60 x 60
NBC4830BB8 310 €HT + EC 3,51 €HT	NBC4820MB2 390 €HT + EC 2,09 €HT	NBC4830MB2 440 €HT + EC 2,06 €HT	NBC4831MB2 530 €HT + EC 2,35 €HT	NBC4830MM2 560 €HT + EC 0,84 €HT	NBC4830ME2 790 €HT + EC 2,80 €HT

OPTIONS : VOILE DE FOND et GOULOTTE



Voile de fond, L. 130 x H. 40 cm, épai. 18 mm

Décor bois mélamine	NSVFB0013	260 €HT + EC 1,20 €HT
Ébénisterie	NSVFE0013	710 €HT + EC 1,20 €HT



Goulotte

L. 110 x P. 18 x H. 10 cm

NSGM01101	130 €HT + EC 0,09 €HT
-----------	---------------------------------

TABLES BASSES - H. 43 cm

	60 x 60		120 x 60	
Mélamine	NSTBAB0606 520 €HT + EC 2,64 €HT		NSTBAB1206 550 €HT + EC 2,64 €HT	
Ébénisterie	NSTBAE0606 950 €HT + EC 2,64 €HT		NSTBAE1206 1250 €HT + EC 2,64 €HT	

CONSOLES SUR PIEDS MÉTAL - L. 160 x P. 60 x H. 78 cm

	4 portes		4 tiroirs	
Mélamine	NBCB4P1608 1590 €HT + EC 11,31 €HT		NBCB4T1608 2540 €HT + EC 13,91 €HT	
Ébénisterie	NSCE4P1608 4030 €HT + EC 11,31 €HT		NSCE4T1608 5180 €HT + EC 13,91 €HT	

TABLES DE RÉUNION - H. 74 cm

	Table carrée	Tables composées	Module supplémentaire	Goulotte double*
	160 x 160 cm	320 x 120 cm	160 x 120 cm	100 x 26 x 6 cm
Plateau mélamine	NSTROB1616 2040 €HT + EC 8,52 €HT	NSTROB3212 3980 €HT + EC 16,08 €HT	NSTRSB1612 1540 €HT + EC 8,04 €HT	NSGDM0103 140 €HT + EC 0,09 €HT
Plateau verre transparent	NSTRVT1616 2840 €HT + EC 11,70 €HT	NSTRVT3212 5100 €HT + EC 21,06 €HT	NSTRSV1612 2130 €HT + EC 10,53 €HT	
Plateau verre satin	NSTRVS1616 3270 €HT + EC 11,70 €HT	-	-	
Plateau ébénisterie	NSTROE1616 3860 €HT + EC 8,52 €HT	NSTROE3212 6550 €HT + EC 16,08 €HT	NSTRSE1612 2860 €HT + EC 8,04 €HT	


* pour tables de réunion de profondeur 120 cm

ARMOIRES COORDONNÉES - H. 85-165 cm en mélamine sur vérins et H. 89-169 cm en ébénisterie sur socle

Mélamine sur vérins				
Ébénisterie sur socle en métal				
	L. 160 x P. 43 cm	L. 160 x P. 43 cm	L. 240 x P. 43 cm	L. 240 x P. 43 cm
Mélamine H. 85 ou 165	NBAB4P1608 1220 €HT + EC 12,29 €HT	NBAB4P1617 1640 €HT + EC 21,88 €HT	NBAB6P2409 1720 €HT + EC 16,63 €HT	NBAB6P2417 2380 €HT + EC 33,18 €HT
Ébénisterie H. 89 ou 169	NSAE4P1608 3260 €HT + EC 12,29 €HT	NSAE4P1617 5410 €HT + EC 21,88 €HT	NSAE6P2409 4630 €HT + EC 16,63 €HT	NSAE6P2417 7650 €HT + EC 33,18 €HT



DÉCORS BOIS MÉLAMINE



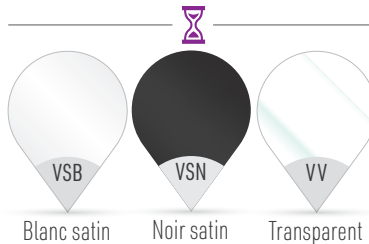
Orme Chêne gris Noyer royal

ÉBÉNISTERIE



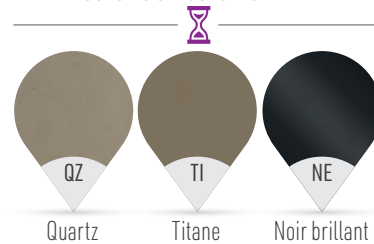
Noyer national

VERRE



Blanc satin Noir satin Transparent

COLORIS STRUCTURES MÉTAL



Quartz Titane Noir brillant

Structure :

- piètement en acier d'épaisseur 15/10^{ème}.
- Vérins de mise à niveau.
- Poutres en tube d'acier de section 60 x 60 et d'épaisseur 20/10^{ème}.
- Piètement et poutres laqués époxy haute résistance.

Plateaux :

- 3 décors bois en mélamine d'épaisseur 25 mm.
- 3 plateaux en verre trempé (posés sur la structure avec coussinets anti-dérapants) : transparent (épaisseur 12 mm) ; satin blanc ou noir (d'épaisseur 10 mm). Doux au toucher. Ne laisse pas d'empreintes.
- 1 plateau ébénisterie d'épaisseur 30 mm profilé.

Retours porteurs et retours indépendants :

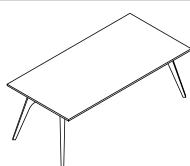
- Châssis métallique laqué époxy coloris titane, quartz ou noir brillant.
- Portes et façades des tiroirs + dos en décor bois mélaminé ou ébénisterie.

Armoires : voir descriptif » p. 308.

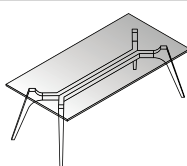
Caissons :

- Caissons entièrement en mélamine, 3 tiroirs, avec glissières à galets.
- Caissons structure métal et façade mélamine, 3 tiroirs, avec coulisses à billes avec ou sans tirette plumier.
- Caissons tout métal, glissières à billes.
- Caissons structure métal, façade et dos ébénisterie.

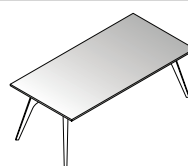
TABLES DE BUREAU - H. 74 cm



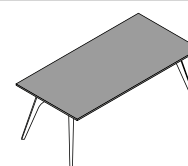
Mélamine (25 mm)



Verre transparent (12 mm)



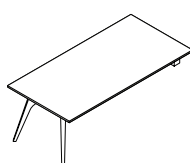
Verre satin (10 mm)



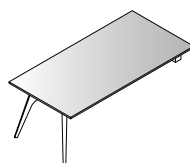
Ebénisterie (30 mm)

200 x 100	NSTB0B2010	2380 €HT + EC 8,52 €HT	NSTBVT2010	2990 €HT + EC 11,83 €HT	NSTBVS2010	3380 €HT + EC 11,83 €HT	NSTB0E2010	3770 €HT + EC 8,52 €HT
240 x 100	NSTB0B2410	2510 €HT + EC 9,72 €HT	NSTBVT2410	3320 €HT + EC 13,26 €HT	NSTBVS2410	3670 €HT + EC 13,26 €HT	NSTB0E2410	4170 €HT + EC 9,72 €HT


TABLES POUR RETOUR-PORTEUR - H. 74 cm



Mélamine (25 mm)



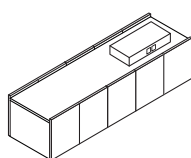
Verre satin (10 mm)



Ebénisterie (30 mm)

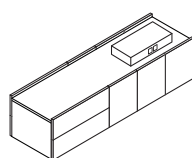
240 x 100	NSTR0B2410	1830 €HT + EC 9,96 €HT	NSTRVS2410	2930 €HT + EC 13,52 €HT	NSTR0E2410	3450 €HT + EC 9,96 €HT
-----------	------------	----------------------------------	------------	-----------------------------------	------------	----------------------------------

RETOURS-PORTEURS sur châssis métal



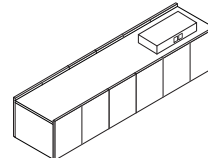
5 portes

200 x 60 x H. 54 cm



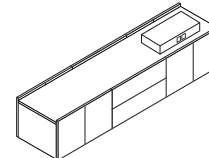
3 portes, 2 tiroirs

200 x 60 x H. 54 cm



6 portes

240 x 60 x H. 54 cm

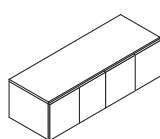


4 portes, 2 tiroirs

240 x 60 x H. 54 cm

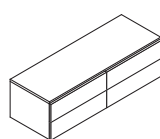
Mélamine	NSRB5P2060	1690 €HT + EC 13,00 €HT	NSRBM22060	2150 €HT + EC 14,30 €HT	NSRB6P2460	1870 €HT + EC 15,60 €HT	NSRBM22460	2330 €HT + EC 16,90 €HT
Ébénisterie	NSRE5P2060	4690 €HT + EC 13,00 €HT	NSREM22060	5270 €HT + EC 14,30 €HT	NSRE6P2460	5190 €HT + EC 15,60 €HT	NSREM22460	5830 €HT + EC 16,90 €HT

RANGEMENTS DE PROXIMITÉ INDÉPENDANTS sur châssis métal - H. 54 cm



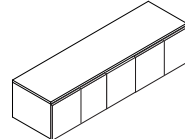
4 portes

160 x 60 cm



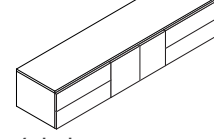
4 tiroirs

160 x 60 cm



5 portes

200 x 60 cm



2 portes, 4 tiroirs

240 x 60 cm


	100 x 60 cm	100 x 60 cm	100 x 60 cm	100 x 60 cm	100 x 60 cm	100 x 60 cm
Mélamine	NSRB4P1606 1100 €HT + EC 9,75 €HT	NSRB4T1606 2020 €HT + EC 12,35 €HT	NSRB5P2006 1420 €HT + EC 12,35 €HT	NSRBM42406 2440 €HT + EC 16,25 €HT		
Ébénisterie	NSRE4P1606 3550 €HT + EC 9,75 €HT	NSRE4T1606 4690 €HT + EC 12,35 €HT	NSRE5P2006 4460 €HT + EC 12,35 €HT	NSREM42406 6030 €HT + EC 16,25 €HT		

ARMOIRES




En parfaite harmonie avec les gammes DIAMANT, ONYX, FUZO, LEADER et SPIDER, les armoires sont proposées en 3 hauteurs et 5 largeurs.


Les armoires transgammes peuvent être rehaussées par un socle métallique de hauteur 3 cm, coloris blanc ou aluminium.



ARMOIRES TRANSGAMMES



ARMOIRES TOUT BOIS MÉLAMINE

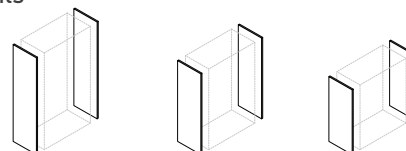




Tablettes métal pour dossiers suspendus

	Blanc	Alu
L. 45 cm	NATDSMBL04	NATDSMAL04
L. 90 cm	NATDSMBL09	NATDSMAL09

Jeux de parements



	Mélamine	Ébénisterie
H. 86 (81) cm	NAJPB00008 75 €HT + EC 1,30 €HT	NAJPE00008 640 €HT + EC 1,30 €HT
H. 126 (120) cm	NAJPB00012 95 €HT + EC 2,21 €HT	NAJPE00012 790 €HT + EC 2,21 €HT
H. 205 (202) cm	NAJPB00020 140 €HT + EC 2,86 €HT	NAJPE00020 1300 €HT + EC 2,86 €HT

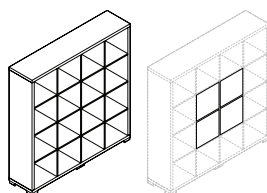
Socle métallique (tôle pliée H. 3 cm, ép. 8/10^{ème})

	Blanc	Alu
L. 45 cm	NASM00BL04	NASM00AL04
L. 90 cm	NASM00BL09	NASM00AL09

ARMOIRES "ALVÉOL" - L. 171 x P. 40 x H. 171 cm

Disponible uniquement en version mélamine.
Livrée avec 4 panneaux de fond assurant la stabilité de l'armoire.

En option : lot de 4 panneaux de fond supplémentaires.



Armoire "alvéol"	NAA16C00017	1290 €HT + EC 14,30 €HT
Lot de 4 panneaux de fond	NAL4PM00000	130 €HT + EC 0,52 €HT


ARMOIRES "TOUT BOIS"



Les armoires "tout bois"

- Le corps des armoires "tout bois", de même que les portes et les tops, sont réalisés dans le même décor bois mélaminé, épaisseur 18 mm.
- 2 hauteurs : 89 et 169 cm.
- 2 largeurs : 160 et 240 cm.
- Profondeur 43 cm.
- Structure en mélaminé avec côtés, fond, socle et top d'épaisseur 18 mm.
- Portes en mélaminé 18 mm. Ouverture avec préhension supérieure (sans serrure ni poignée).
- Tablette en mélaminé d'épaisseur 25 mm.
- 4 vérins en ABS réglables.

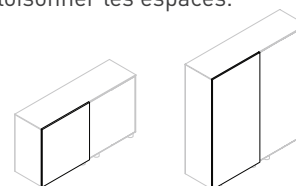
En option : fond de finition d'épaisseur 18 mm.



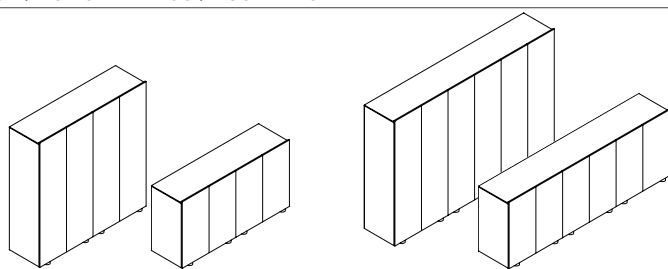
ARMOIRES - H. 89 / 169 cm x L. 160 / 180 x P. 43

DOS DE FINITION OPTIONNEL

Afin d'utiliser les armoires pour cloisonner les espaces.



L. 80 cm		
H. 69 cm	NBDFB00007	145 €HT + EC 1,17 €HT
H. 169 cm	NBDFB00017	195 €HT + EC 2,33 €HT



	4 portes L. 160 x P. 43 cm	6 portes L. 240 x P. 43 cm
H. 89 cm	NBAB4P1608 1220 €HT + EC 12,29 €HT	NBAB6P2409 1720 €HT + EC 16,63 €HT
H. 169 cm	NBAB4P1617 1640 €HT + EC 21,88 €HT	NBAB6P2417 2380 €HT + EC 33,18 €HT

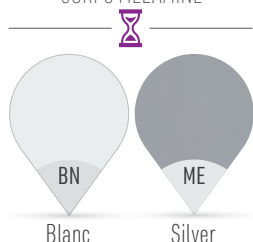
ARMOIRES TRANSGAMMES



Les armoires transgammes

- Structure en mélaminé avec côtés, fond et socle d'épaisseur 18 mm, coloris blanc ou silver, profondeur 47 cm.
- 3 hauteurs : 86, 126 et 206 cm.
- Tablettes en mélaminé d'épaisseur 25 mm ou, en option, en métal d'épaisseur 30 mm.
- Top de finition obligatoire d'épaisseur 25 mm (top en finition ébénisterie L. 225 cm non disponible).
- Côtés de finition en mélaminé dans les 5 décors bois ou en ébénisterie (en option).
- 4 vérins en ABS réglables de l'intérieur de l'armoire.
- Portes disponibles en mélaminé ou en ébénisterie 18 mm avec serrure et poignées, ou en verre satiné avec cadre en aluminium, sans serrure. Charnières métalliques de qualité (ouverture à 95°).
- Armoires livrées avec 2 clés pliantes.
- Poignées chromées.
- En option : socle métallique (tôle pliée d'épaisseur 8/10^{ème} - hauteur 3 cm).

CORPS MÉLAMINE



Blanc

Silver

TOPS ET PORTES MÉLAMINE



Blanc


Chêne clair

Orme

Chêne gris

Noyer royal

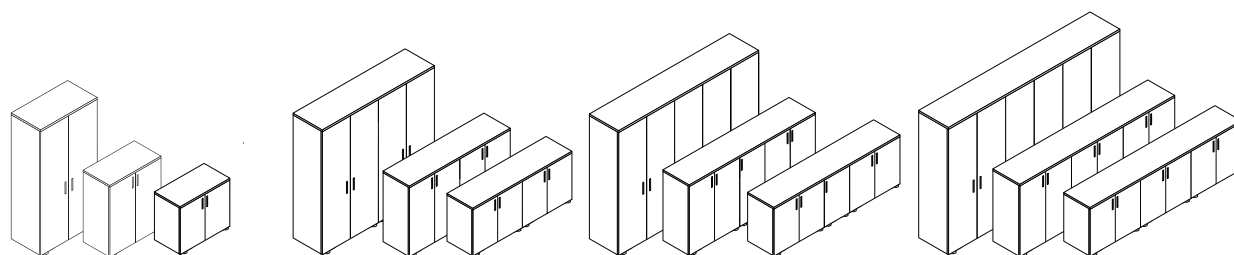
TOPS ET PORTES ÉBÉNISTERIE



Canaletto

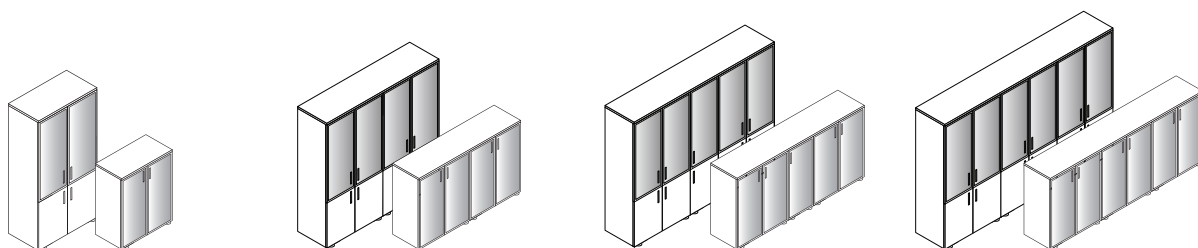
Ebène

ARMOIRES - H. 86 / 126 / 206 x P. 47 cm



	2 portes L. 90 cm		4 portes L. 180 cm		5 portes L. 225 cm		6 portes L. 270 cm	
	Mélamine	Ébénisterie	Mélamine	Ébénisterie	Mélamine	Ébénisterie	Mélamine	Ébénisterie
H. 86 cm 1 tablette	NARB2B0809 380 € HT + EC 5,98 € HT	NARE2E0809 1150 € HT + EC 5,98 € HT	NARB4B0818 730 € HT + EC 11,83 € HT	NARE4E0818 2260 € HT + EC 11,83 € HT	NARB5B0823 990 € HT + EC 15,47 € HT	-	NARB6B0827 1090 € HT + EC 17,68 € HT	NARE6E0827 3460 € HT + EC 17,68 € HT
H. 126 cm 2 tablettes	NARB2B1309 460 € HT + EC 8,71 € HT	NARE2E1309 1360 € HT + EC 8,71 € HT	NARB4B1318 890 € HT + EC 17,29 € HT	NARE4E1318 2690 € HT + EC 17,29 € HT	NARB5B1323 1210 € HT + EC 22,88 € HT	-	NARB6B1327 1330 € HT + EC 25,87 € HT	NARE6E1327 4100 € HT + EC 25,87 € HT
H. 206 cm 4 tablettes	NARB2B2009 650 € HT + EC 14,43 € HT	NARE2E2009 1990 € HT + EC 14,43 € HT	NARB4B2018 1280 € HT + EC 28,73 € HT	NARE4E2018 3960 € HT + EC 28,73 € HT	NARB5B2023 1730 € HT + EC 37,96 € HT	-	NARB6B2027 1920 € HT + EC 43,03 € HT	NARE6E2027 6020 € HT + EC 43,03 € HT

ARMOIRES BIBLIOTHÈQUE - H. 126 cm (2 tablettes) & H. 206 cm (4 tablettes). Portes verre satiné, encadrement alu, sans serrure



	2 portes L. 90 cm		4 portes L. 180 cm		5 portes L. 225 cm		6 portes L. 270 cm	
	Mélamine	Ébénisterie	Mélamine	Ébénisterie	Mélamine	Ébénisterie	Mélamine	Ébénisterie
H. 126 cm Top/portes bois 2 portes verre	NAR2BV1309 680 € HT + EC 8,45 € HT	NAR2EV1309 870 € HT + EC 8,45 € HT	NAR4BV1318 1340 € HT + EC 16,38 € HT	NAR4EV1318 1720 € HT + EC 16,38 € HT	NAR5BV1323 1790 € HT + EC 22,88 € HT	-	NAR6BV1327 1980 € HT + EC 25,87 € HT	NAR6EV1327 2650 € HT + EC 25,87 € HT
H. 206 cm 2/3 bibliothèque portes verre	NAR2BV2009 930 € HT + EC 1,43 € HT	NAR2EV2009 1690 € HT + EC 14,43 € HT	NAR4BV2018 1830 € HT + EC 28,21 € HT	NAR4EV2018 3360 € HT + EC 28,21 € HT	NAR5BV2023 2420 € HT + EC 37,96 € HT	-	NAR6BV2027 2730 € HT + EC 42,25 € HT	NAR6EV2027 5110 € HT + EC 42,25 € HT



SIÈGES

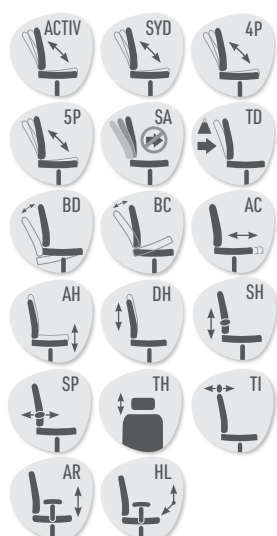
Tous nos sièges giratoires sont fabriqués en conformité avec les normes européennes EN 13351-2 et 3, 13761 et EN 1022. La majorité des usines de production sont certifiées ISO9001 et répondent à la certification environnementale ISO 14001, gage de durabilité de nos produits.

Les composants bois proviennent de forêts éco-gérées, les mousses utilisées sont sans CFC.

Grâce à la fiabilité de nos partenaires et à nos exigences sur la qualité des composants, nos sièges bénéficient d'une garantie de 10 ans dans le cadre d'une utilisation normale.

L'ergonomie, c'est l'assurance de bonnes conditions de travail. Sélectionnés pour satisfaire aux exigences de la posture assise au poste de travail, nos sièges sont dotés de réglages faciles à personnaliser pour une parfaite adaptation à la morphologie de chaque utilisateur.

Des sièges destinés aux espaces collectifs sont également présentés dans les familles "RÉUNION/CAFÉTÉRIA" et "ESPACES INFORMELS".



ACTIV, mécanisme synchrone : les mouvements du dossier et de l'assise sont synchronisés. Mécanisme, réglable en intensité en fonction du poids de l'utilisateur.

SYD, mécanisme synchrone décalé : les mouvements du dossier et de l'assise sont synchronisés. Mécanisme réglable en intensité en fonction du poids de l'utilisateur. En plus de l'inclinaison coordonnée entre le dossier et l'assise, ce mécanisme, décentré sous l'assise, augmente le confort de l'utilisateur.

4P, blocage du dossier : l'inclinaison du dossier est blocable sur 4 positions.

5P, blocage du dossier : l'inclinaison du dossier est blocable sur 5 positions.

SA, système anti-retour pour éviter un retour brutal du dossier.

TD, réglage de la tension du dossier en fonction de chaque utilisateur.

BD, mécanisme basculant décentré réglable en intensité. Décentré, il augmente le confort de l'utilisateur.

BC, mécanisme basculant centré réglable en intensité. Centré, il augmente le confort de l'utilisateur.

AC, réglage en profondeur de l'assise pour une parfaite adaptation à la taille de l'utilisateur.

AH, Réglage en hauteur de l'assise par vérin pneumatique.

DH, réglage en hauteur du dossier par un système de crémaillère, en général sur 7 positions.

SH, support lombaire réglable en hauteur pour un soutien optimal du dos de l'utilisateur blocable sur 4 positions.

SP, support lombaire réglable en profondeur pour un soutien optimal du dos de l'utilisateur.

TH, tête réglable en hauteur pour une parfaite adaptation à la taille de l'utilisateur.

TI, tête réglable en inclinaison pour une parfaite adaptation à la morphologie de l'utilisateur.

AR, accotoirs réglables en hauteur.

HL, accotoirs réglables en hauteur et en largeur.



Roulettes sol dur :

Kit de 5 roulettes munies de bandes de roulement en caoutchouc pour utilisation sur sol dur.

Ø 50 mm NFOROU001 10 €HT + EC 0,05 €HT

Ø 65 mm NFOROU002 24 €HT + EC 0,08 €HT



Roulettes antistatiques :

Kit de 5 roulettes de diamètre 50 mm, auto-freinées et antistatiques.

Ø 50 mm NFOROU003 50 €HT + EC 0,04 €HT

SIÈGES MANAGER



HUGO » 320



ZEN TISSU » 322



ZEN RÉSILLE » 324



E.T. » 328



KANJI+ » 332



MERCURE » 352



VIP » 352



CITY » 353



SO PRETTY » 354



SENATOR » 354



KI » 355



STRATUS » 356



PURE » 357



CHAIRMAN » 359



PACHA » 360

SIÈGES VISITEURS



JOKER » 336



CLASSIC » 338



OMNIA » 338



DIVA » 342



DANDY » 343



SWING » 343



CARLTON » 343

SIÈGES CONTRACT & LOUNGE



LEO » 340



AGORA » 339



SWEETY » 344



MELODY » 347



COCO » 348



NAPOLÉON » 349



HELLO » 350

SIÈGES GIRATOIRES DOSSIER RÉVILLE



SOLO » 316



FIRST » 316



SAXO » 317



DEXTER » 318



MADY » 319



SWAN » 319



HUGO » 321



ZEN » 325



AXEL » 326



CÉSAR » 329



ZHAO » 330



BILLY » 331



OCTAV » 331



KANJI » 332



DANDY » 333

SIÈGES GIRATOIRES DOSSIER TISSU



LUDO » 315



HUGO » 320



ZEN » 323



AXEL » 327



REFLEX » 314



ACTIV+ » 315



PRIMA » 314

SIÈGES FONCTIONNELS



POLYURÉTHANE » 334



TRACTOR » 334



KIT RÉHAUSSE » 318



HERCULE » 335

Sièges
"éco"



REFLEX

Garantie
10 ans

Norme
ISO
9001

Norme
ISO
14001



- Mécanisme synchrone réglable en intensité et blocable sur 4 positions.
- Très grand confort d'assise grâce à la mousse épaisse et dense (40 kg/m³ sur l'assise).
- Dossier réglable en hauteur par crémaillère (7 positions).
- Système de sécurité anti-retour du dossier.
- Piètement en nylon renforcé.
- Roulettes auto-freinées.

Option :

Accotoirs réglables en hauteur, manchettes soft touch.



REFLEX sans accotoirs	NF0020	BO - LU	220 €HT + EC 1,38 €HT
Accotoirs	NF0020AC1		65 €HT + EC 0,23 €HT

PRIMA

Garantie
10 ans

Norme
ISO
9001

Norme
ISO
14001



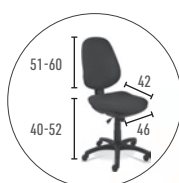
- Mécanisme synchrone réglable en intensité en fonction du poids de l'utilisateur.
- Dossier multiblocable (4 positions), caréné et réglable en hauteur par crémaillère (7 positions).
- Densité de mousse assise 40 kg/m³.
- Piètement en nylon renforcé.
- Roulettes auto-freinées.

Option :

Accotoirs réglables en hauteur, manchettes soft touch.



PRIMA sans accotoirs	NF0010	BO - LU	160 €HT + EC 1,17 €HT
Accotoirs	NF0010AC1		55 €HT + EC 0,29 €HT



ACTIV+

Garantie
10 ansNorme
ISO
9001Norme
ISO
14001

- Mécanisme asynchrone pour un confort vraiment "sur mesure" : réglage indépendant de l'assise et de l'angle d'inclinaison du dossier.
- Dossier multiblocable, réglable en hauteur par crémaillère (6 positions).
- Piètement en nylon renforcé.
- Roulettes auto-freinées.

Option :

Accotoirs réglables en hauteur, manchettes soft touch.

	Tissu BONDAÏ BO	Tissu LUCIA LU	Vinyle 1 V1
	BNA BNE	YBP	VNA
	Tissu BONDAÏ BO	Tissu LUCIA LU	Vinyle 1 V1
	» p. 400	» p. 401	» p. 406

ACTIV+ sans accotoirs	NF0030	BO - LU - V1	210 €HT + EC 1,27 €HT
Accotoirs	NF0030AC1		65 €HT + EC 0,27 €HT



LUDO

Garantie
10 ansNorme
ISO
9001Norme
ISO
14001

- Mécanisme synchrone réglable en intensité en fonction du poids de l'utilisateur.
- Dossier multiblocable (5 positions), réglable en hauteur par crémaillère (7 positions).
- Assise réglable en profondeur sur 50 mm.
- Densité de mousse assise 40 kg/m³, dossier 35 kg/m³.
- Piètement en nylon renforcé.
- Roulettes auto-freinées.

Option :

Accotoirs réglables en hauteur, manchettes soft touch.

	Tissu BONDAÏ BO	Tissu BONDAÏ BO	Tissu LUCIA LU	Tissu STEP ST
	BNA	» p. 400	» p. 401	» p. 402

LUDO sans accotoirs	NF0035	BO - LU	270 €HT + EC 1,30 €HT	ST	320 €HT + EC 1,30 €HT
Accotoirs	NF0035AC1		68 €HT + EC 0,22 €HT		



FIRST

Garantie
10 ans

Norme
ISO
9001

Norme
ISO
14001



- Mécanisme synchrone décalé, réglable en intensité selon le poids de l'utilisateur, blocable sur 4 positions.
- Très grand confort grâce à la mousse de densité 40 kg/m³ sur l'assise.
- Dossier résille noire équipé de série d'un soutien lombaire réglable en hauteur.
- Système de sécurité anti-retour.
- Piètement nylon renforcé coloris noir.
- Roulettes autofreinées.

Options :

- Accotoirs réglables en hauteur, manchettes soft touch.
- Tête à incliner rembourrée, tissu noir.



FIRST sans accotoirs	NF0040BNA	279 €HT + EC 1,89 €HT
Accotoirs 1D	NF0040AC1	39 €HT + EC 0,25 €HT
Tête à incliner	NF0040TE1BNA	40 €HT + EC 0,12 €HT



SOLO

Garantie
10 ans

Norme
ISO
9001

Norme
ISO
14001



- Mécanisme synchrone décalé, réglable en intensité selon le poids de l'utilisateur, blocable sur 5 positions.
- Dossier résille noire.
- Très grand confort d'assise grâce à la mousse épaisse (50 mm) et dense (35 kg/m³ sur l'assise) revêtue de tissu noir. Assise réglable en hauteur.
- Renfort lombaire réglable en hauteur sur 50 mm.
- Système de sécurité anti-retour.
- Accotoirs réglables en hauteur, manchettes en polyuréthane soft touch.



SOLO avec accotoirs	NF0210NNR	285 €HT + EC 1,45 €HT
---------------------	-----------	--------------------------





SAXO

Garantie
10 ans

Norme
ISO
9001

Norme
ISO
14001



- Mécanisme synchrone décalé, réglable en intensité selon le poids de l'utilisateur, blocable sur 5 positions.
- Dossier résille polyester de haute qualité coloris noir, tendue sur cadre en nylon.
- Assise réglable en hauteur et en profondeur (course de 50 mm) pour une parfaite adaptation à l'utilisateur. Très grand confort grâce à la mousse moulée injectée.
- Système de sécurité anti-retour.
- Piètement 5 branches en nylon injecté renforcé polyamide coloris noir, roulettes autofreinées Ø65 cm.


Options :

- Accotoirs 1D : réglables en hauteur manchettes soft touch.
- Accotoirs 2D : réglables en hauteur et en largeur, manchettes soft touch.



SAXO sans accotoirs	NF0220	BO - LU 320 €HT + EC 1,30 €HT	ST 350 €HT + EC 1,30 €HT
Accotoirs 1D	NF0220AC1	55 €HT + EC 0,23 €HT	
Accotoirs 2D	NF0220AC2	80 €HT + EC 0,23 €HT	





DEXTER

Garantie
10 ans

Norme
ISO
9001

Norme
ISO
14001



- Mécanisme synchrone décalé, réglable en intensité selon le poids de l'utilisateur, blocable sur 5 positions.
- Dossier en résille polyester tendue sur cadre acier laqué noir.
- Assise réglable en hauteur et en profondeur sur 50 mm pour une parfaite adaptation de l'utilisateur. Très grand confort grâce à la mousse de densité 45 kg/m³ de l'assise.
- Système de sécurité anti-retour.
- Piètement polypropylène de coloris noir. Roulettes autofreinées Ø 65 mm.

Options :

- Accotoirs 1D : réglables en hauteur, manchettes soft touch.
- Accotoirs 2D : réglables en hauteur et en largeur, manchettes soft touch.
- Accotoirs 3D : réglables en hauteur, manchettes soft touch coulissantes et pivotantes 25°.
- 4D : réglables en hauteur et en largeur, manchettes soft touch coulissantes et pivotantes 25°.

DEXTER sans accotoirs	NF0230	BO - LU 370 €HT + EC 1,25 €HT	ST 400 €HT + EC 1,25 €HT
Accotoirs 1D	NFOACC04NR	66 €HT + EC 0,23 €HT	
Accotoirs 2D	NFOACC05NR	76 €HT + EC 0,27 €HT	
Accotoirs 3D	NFOACC06NR	96 €HT + EC 0,23 €HT	
Accotoirs 4D	NFOACC07NR	109 €HT + EC 0,27 €HT	

KIT RÉHAUSSE



- S'adapte à tous les sièges giratoires.
- Permet un réglage de la hauteur d'assise de 550 à 800 mm.
- Repose pieds réglable en hauteur laqué époxy coloris noir.
- Livré avec 5 patins en remplacement des roulettes.

Kit réhausse

NFOREH001

45 €HT
+ EC 0,31 €HT

MADY

Garantie
10 ans

Norme
ISO
9001

Norme
ISO
14001



- Mécanisme synchrone décalé, réglable en intensité selon le poids de l'utilisateur, blocable sur 5 positions.
- Haut dossier résille, cadre en nylon renforcé de coloris noir.
- Soutien lombaire réglable en hauteur.
- Assise réglable en hauteur et en profondeur (course de 50 mm) pour une parfaite adaptation de l'utilisateur.
- Très grand confort d'assise grâce à ses 70 mm d'épaisseur et à la mousse de densité 40 kg/m³.
- Système de sécurité anti-retour.
- Piètement polypropylène de coloris noir. Roulettes autofreinées de diamètre 65 mm.

Option :

Accotoirs 3D réglables en hauteur (80 mm), en largeur (30 mm), et d'avant en arrière (50 mm). Manchettes soft-touch.

	Tissu BONDÄI BO BNA		Tissu BONDÄI BO » p. 400	Tissu LUCIA LU » p. 401	Tissu STEP ST » p. 402
--	---------------------------	--	--------------------------------	-------------------------------	------------------------------



MADY sans accotoirs	NF0240	BO - LU	420 €HT + EC 1,45 €HT	ST	450 €HT + EC 1,45 €HT
Accotoirs 3D	NF0240AC3		70 €HT + EC 0,14 €HT		

SWAN

Garantie
10 ans

Norme
ISO
9001

Norme
ISO
14001



- Mécanisme synchrone décalé, réglable en intensité selon le poids de l'utilisateur, blocable sur 5 positions.
- Dossier résille, cadre en nylon renforcé de coloris noir.
- Soutien lombaire réglable en hauteur.
- Assise réglable en hauteur et en profondeur (course de 50 mm) pour une parfaite adaptation de l'utilisateur. Très grand confort grâce à la mousse de densité 40 kg/m³ de l'assise.
- Système de sécurité anti-retour.
- Piètement polypropylène de coloris noir. Roulettes autofreinées de diamètre 65 mm.

Options :

- Accotoirs 1D : réglables en hauteur, manchettes soft touch.
- Accotoirs 2D : réglables en hauteur et en largeur, manchettes soft touch.
- Accotoirs 3D : réglables en hauteur, manchettes soft touch coulissantes et pivotantes 25°.
- 4D : réglables en hauteur et en largeur, manchettes soft touch coulissantes et pivotantes 25°.

SWAN sans accotoirs	NF0250	BO - LU	370 €HT + EC 1,29 €HT	ST	400 €HT + EC 1,29 €HT
Accotoirs 1D	NFOACC04NR		66 €HT + EC 0,23 €HT		
Accotoirs 2D	NFOACC05NR		76 €HT + EC 0,27 €HT		
Accotoirs 3D	NFOACC06NR		96 €HT + EC 0,23 €HT		
Accotoirs 4D	NFOACC07NR		109 €HT + EC 0,27 €HT		



	Tissu BONDÄI BO BNA		Tissu BONDÄI BO » p. 400	Tissu LUCIA LU » p. 401	Tissu STEP ST » p. 402
--	---------------------------	--	--------------------------------	-------------------------------	------------------------------



HUGO tissu OPÉRATEUR

Garantie 10 ans Norme ISO 9001 Norme ISO 14001



- Mécanisme synchrone décalé, réglable en intensité selon le poids de l'utilisateur, blocable sur 5 positions.
- Dossier : structure polypropylène, mousse épaisseur 35 mm, densité 40 kg/m³. Contre coque polypropylène injecté coloris noir, striée, permettant une libre circulation de l'air.
- Dossier réglable en hauteur (13 positions).
- Assise réglable en hauteur et en profondeur par glissière (50 mm), pour une parfaite adaptation de l'utilisateur.
- Très grand confort d'assise grâce à la mousse bi densité : une couche épaisseur 20 mm densité 40 kg/m³ + une couche épaisseur 30 mm densité 35 kg/m³.
- Système de sécurité anti-retour.
- Piètement polypropylène de coloris noir.
- Roulettes autofreinées Ø65 mm.

Options (voir ci-dessous)



HUGO tissu sans accotoirs

NF0260

BO - LU 360 €HT + EC 1,35 €HT

ST 410 €HT + EC 1,35 €HT



Tissu BONDAl BO
BNA



Tissu BONDAl BO
» p. 400

Tissu LUCIA LU
» p. 401

Tissu STEP ST
» p. 402

Accotoirs (Blanc ou noir) disponibles pour les sièges HUGO



Accotoirs 1 D



Accotoirs 2 D



Accotoirs 3 D



Accotoirs 4 D

- ☐ NFOACC04BL 76 €HT + EC 0,23 €HT
- ☒ NFOACC04NR 66 €HT + EC 0,23 €HT

Réglables en hauteur, manchettes soft touch.

- ☐ NFOACC05BL 86 €HT + EC 0,27 €HT
- ☒ NFOACC05NR 76 €HT + EC 0,27 €HT

Réglables en hauteur (sur 85 mm) et en largeur (2x25 mm), manchettes soft touch.

- ☐ NFOACC06BL 106 €HT + EC 0,23 €HT
- ☒ NFOACC06NR 96 €HT + EC 0,23 €HT

Réglables en hauteur (sur 85 mm), manchettes soft touch coulissantes (avant/arrière sur 50 mm) et pivotantes 25°.

- ☐ NFOACC07BL 119 €HT + EC 0,27 €HT
- ☒ NFOACC07NR 109 €HT + EC 0,27 €HT

Réglables en hauteur (sur 85 mm) et en largeur (2x25 mm), manchettes soft touch coulissantes (avant/arrière sur 50 mm) et pivotantes 25°.

HUGO mesh MANAGER

Garantie 10 ans Norme ISO 9001 Norme ISO 14001



- Mécanisme synchrone décalé, réglable en intensité selon le poids de l'utilisateur, blocable sur 5 positions.
- Dossier réglable en hauteur (13 positions).
- Dossier résille tendue sur cadre en polypropylène injecté, coloris noir.
- Tête réglable en hauteur (sur 65 mm) et en inclinaison, revêtue du même tissu que l'assise.
- Soutien lombaire réglable sur 70 mm.
- Assise réglable en hauteur pour une parfaite adaptation de l'utilisateur et en profondeur par glissière sur 50 mm.
- Très grand confort d'assise grâce à la mousse bi densité : une couche épaisseur 20 mm densité 40 kg/m³ + une couche épaisseur 30 mm densité 35 kg/m³.
- Système de sécurité anti-retour.
- Accotoirs 4D, réglables en hauteur et en largeur. Manchettes soft touch pivotantes et réglables avant-arrière.
- Piètement polypropylène de coloris noir. Roulettes autofreinées Ø65 mm.

Tissu BONAÏ BO	Tissu BONAÏ BO	Tissu LUCIA LU	Tissu STEP ST
BNA	» p. 400	» p. 401	» p. 402

HUGO manager	NF0270	BO - LU 620 €HT + EC 1,52 €HT	ST 650 €HT + EC 1,52 €HT
--------------	--------	-------------------------------	--------------------------



SIÈGES

Structure coloris blanc
Résille coloris gris

Structure et résille coloris noir

HUGO mesh OPÉRATEUR

Garantie 10 ans Norme ISO 9001 Norme ISO 14001



- Mécanisme synchrone décalé, réglable en intensité selon le poids de l'utilisateur, blocable sur 5 positions.
- Structure coloris noir, avec ou sans soutien lombaire réglable sur 70 mm, ou coloris blanc, sans soutien lombaire.
- Dossier résille coloris noir tendue sur cadre en polypropylène injecté coloris noir ou résille coloris gris sur cadre coloris blanc.
- Dossier réglable en hauteur (13 positions).
- Assise réglable en profondeur par glissière sur 50 mm.
- Très grand confort d'assise grâce à la mousse bi densité : une couche épaisseur 20 mm densité 40 kg/m³ + une couche épaisseur 30 mm densité 35 kg/m³.
- Système de sécurité anti-retour.
- Piètement polypropylène de coloris noir. Roulettes autofreinées Ø 65 mm.

Options (voir page ci-contre)

Structure coloris NOIR / Résille coloris NOIR sans accotoirs

sans soutien lombaire	NF0280	BO - LU 360 €HT + EC 1,34 €HT	ST 390 €HT + EC 1,34 €HT
avec soutien lombaire	NF0282	BO - LU 420 €HT + EC 1,58 €HT	ST 450 €HT + EC 1,58 €HT

Structure coloris BLANC / Résille coloris GRIS sans accotoirs

sans soutien lombaire	NF0285	BO - LU 390 €HT + EC 1,34 €HT	ST 420 €HT + EC 1,34 €HT
-----------------------	--------	-------------------------------	--------------------------



Tissu BONAÏ BO	Tissu BONAÏ BO	Tissu LUCIA LU	Tissu STEP ST
BNA	» p. 400	» p. 401	» p. 402

coloris en stock

sur délai 4 semaines



ZEN tissu MANAGER

Garantie
10 ans

Norme
ISO
9001

Norme
ISO
14001



- Mécanisme synchrone décalé, réglable en intensité selon le poids de l'utilisateur, blocable 5 positions.
- Assise réglable en profondeur (course de 50 mm) pour une parfaite adaptation à l'utilisateur.
- Assise tapissée très confortable de forme anatomique, structure en hêtre multiplis à 7 couches d'épaisseur 10,5 mm, recouverte de 2 couches de mousse :
 - d'une densité de 40 kg/m³ et d'une épaisseur de 30 mm,
 - d'une densité de 25 kg/m³ et d'une épaisseur de 20 mm.
- Haut dossier équipé d'une tête tissu inclinable et réglable en hauteur.
- Dossier fixe avec soutien lombaire intégré réglable en hauteur.
- Accotoirs 3D, réglables en hauteur et en largeur, manchettes coulissantes soft touch.
- Système de sécurité anti-retour du dossier.
- Piètement en nylon renforcé, roulettes auto freinées.

Option : piètement alu poli (voir ci-contre).

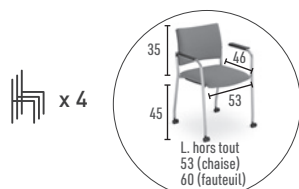
Tissu BONDAl BO	Tissu BONDAl BO	Tissu LUCIA LU	Tissu STEP ST
BNA	BNA	BNA	BNA
» p. 400	» p. 401	» p. 402	» p. 402
ZEN manager	NF0100	BO - LU 450 €HT + EC 1,58 €HT	ST 520 €HT + EC 1,58 €HT

ZEN tissu VISITEURS

- Structure métallique en tube rond Ø 20 mm, acier laqué époxy noir, alu ou chromé.
- Patins anti-dérapants.
- Assise et dossier carénés (mêmes caractéristiques que pour le ZEN tissu Manager).
- Accotoirs avec manchettes nylon.



Tissu BONDAl BO*	Tissu BONDAl BO	Tissu LUCIA LU	Tissu STEP ST
BNA	BNA	BNA	BNA
» p. 400	» p. 401	» p. 402	» p. 402



		sans accotoirs			avec accotoirs	
4 pieds fixes		BO - LU	ST		BO - LU	ST
Struct. noire (NR)	NV2010*	124 €HT + EC 0,59 €HT	164 €HT + EC 0,59 €HT	NV2011*	139 €HT + EC 0,70 €HT	179 €HT + EC 0,70 €HT
Struct. alu (AL)	NV2020	124 €HT + EC 0,59 €HT	164 €HT + EC 0,59 €HT	NV2021	139 €HT + EC 0,70 €HT	179 €HT + EC 0,70 €HT
Struct. chromée (CH)	NV2030	134 €HT + EC 0,59 €HT	174 €HT + EC 0,59 €HT	NV2031	150 €HT + EC 0,70 €HT	190 €HT + EC 0,70 €HT
4 pieds sur roulettes		BO - LU	ST		BO - LU	ST
Struct. noire (NR)	NV2040*	158 €HT + EC 0,64 €HT	198 €HT + EC 0,64 €HT	NV2041	176 €HT + EC 0,74 €HT	216 €HT + EC 0,74 €HT
Struct. alu (AL)	NV2050	158 €HT + EC 0,64 €HT	198 €HT + EC 0,64 €HT	NV2051	176 €HT + EC 0,74 €HT	216 €HT + EC 0,74 €HT
Struct. chromée (CH)	NV2060	169 €HT + EC 0,64 €HT	209 €HT + EC 0,64 €HT	NV2061	186 €HT + EC 0,74 €HT	226 €HT + EC 0,74 €HT
Piètement luge		BO - LU	ST		BO - LU	ST
Struct. noire (NR)	NV2070	152 €HT + EC 0,68 €HT	192 €HT + EC 0,68 €HT	NV2071*	169 €HT + EC 0,78 €HT	209 €HT + EC 0,78 €HT
Struct. alu (AL)	NV2080	152 €HT + EC 0,68 €HT	192 €HT + EC 0,68 €HT	NV2081	169 €HT + EC 0,78 €HT	209 €HT + EC 0,78 €HT
Struct. chromée (CH)	NV2090	162 €HT + EC 0,68 €HT	202 €HT + EC 0,68 €HT	NV2091	179 €HT + EC 0,78 €HT	219 €HT + EC 0,78 €HT



ZEN tissu OPÉRATEUR

Garantie 10 ans Norme ISO 9001 Norme ISO 14001



- Mécanisme synchrone décalé, réglable en intensité selon le poids de l'utilisateur, blocable 5 positions.
- Assise réglable en profondeur (course de 50 mm) pour une parfaite adaptation de l'utilisateur.
- Assise tapissée très confortable de forme anatomique, structure en hêtre multiplis à 7 couches d'épaisseur 10,5 mm, recouverte de 2 couches de mousse :
 - d'une densité de 40 kg/m³ et d'une épaisseur de 30 mm,
 - d'une densité de 25 kg/m³ et d'une épaisseur de 20 mm.
- Dossier réglable en hauteur par crémaillère.
- Système de sécurité anti-retour.
- Piètement en nylon renforcé, roulettes auto-freinées.

Options : ci-dessous.



Tissu BONDÄI BO
BNA



Tissu BONDÄI BO
» p. 400

Tissu LUCIA LU
» p. 401

Tissu STEP ST
» p. 402

Vinyle VALENCIA VA
» p. 406

ZEN opérateur sans accotoirs

NF0090

BO - LU

310 €HT
+ EC 1,09 €HT

ST - VA

360 €HT
+ EC 1,09 €HT



Design Oscar Buffon

Options disponibles pour ZEN tissu opérateur et ZEN tissu manager



Piètement alu poli

Piètement alu poli

NFOBAS001

77 €HT
+ EC 0,23 €HT



Tête fixe, tissu noir

Tête fixe, tissu noir

NF0090TE1BNA

45 €HT
+ EC 0,05 €HT



Accotoirs 1D

Accotoirs 1D

NFOACC001

55 €HT
+ EC 0,21 €HT

Réglables en hauteur.



Accotoirs 1D+

Accotoirs 1D+

NFOACC002

67 €HT
+ EC 0,19 €HT

Réglables en hauteur, manchettes soft touch.



Accotoirs 3D

Accotoirs 3D

NFOACC003

102 €HT
+ EC 0,27 €HT

Réglables en hauteur et en largeur, manchettes coulissantes soft touch.



- Mécanisme synchrone décalé, réglable en intensité selon le poids de l'utilisateur, blocable 5 positions.
- Assise réglable en profondeur (course de 50 mm) pour une parfaite adaptation à l'utilisateur.
- Très grand confort d'assise grâce à la combinaison du dossier résille et de l'assise tapissée, structure en hêtre multipliée à 7 couches d'épaisseur 10,5 mm, recouverte de 2 couches de :
 - d'une densité de 40 kg/m³ et d'une épaisseur de 30 mm,
 - d'une densité de 25 kg/m³ et d'une épaisseur de 20 mm.
- Haut dossier équipé d'une tête inclinable, en tissu assorti à l'assise.
- Accotoirs 3D, réglables en hauteur et en largeur, manchettes coulissantes soft touch.
- Système de sécurité anti-retour du dossier.
- Embase aluminium poli, roulettes auto freinées.

Option :

Support lombaire chromé (voir page ci-contre).

ZEN manager	NF0110	BO - LU	490 €HT + EC 1,58 €HT	ST	530 €HT + EC 1,58 €HT
-------------	--------	---------	--------------------------	----	--------------------------

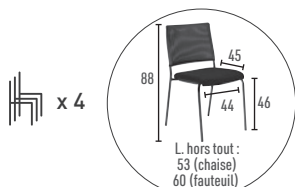
Tissu BONDAl BO	Tissu BONDAl BO	Tissu LUCIA LU	Tissu STEP ST
BNA	BNA	» p. 400	» p. 401
		» p. 401	» p. 402

ZEN mesh
VISITEURS

- Structure métallique en tube rond Ø20 mm, acier laqué époxy noir, alu ou chromé.
- Patins anti-dérapants.
- Dossier résille.
- Assise carénée tapissée (mêmes caractéristiques que pour le ZEN mesh Manager).
- Accotoirs avec manchettes nylon.

Tissu BONDAl BO*	*Sont uniquement stockées dans le tissu BONDAl (BO) coloris noir (BNA) les références accompagnées d'un astérisque.
BNA	

Tissu BONDAl BO	Tissu LUCIA LU	Tissu STEP ST
» p. 400	» p. 401	» p. 402



		sans accotoirs		avec accotoirs	
4 pieds fixes		BO - LU	ST	BO - LU	ST
Struct. noire (NR)	NV2100*	149 €HT + EC 0,60 €HT	175 €HT + EC 0,60 €HT	166 €HT + EC 0,70 €HT	192 €HT + EC 0,70 €HT
Struct. alu (AL)	NV2110	149 €HT + EC 0,60 €HT	175 €HT + EC 0,60 €HT	166 €HT + EC 0,70 €HT	192 €HT + EC 0,70 €HT
Struct. chromée (CH)	NV2120	159 €HT + EC 0,60 €HT	185 €HT + EC 0,60 €HT	176 €HT + EC 0,70 €HT	202 €HT + EC 0,70 €HT
4 pieds sur roulettes		BO - LU	ST	BO - LU	ST
Struct. noire (NR)	NV2130	183 €HT + EC 0,64 €HT	209 €HT + EC 0,64 €HT	200 €HT + EC 0,74 €HT	226 €HT + EC 0,74 €HT
Struct. alu (AL)	NV2140	183 €HT + EC 0,64 €HT	209 €HT + EC 0,64 €HT	200 €HT + EC 0,74 €HT	226 €HT + EC 0,74 €HT
Struct. chromée (CH)	NV2150	193 €HT + EC 0,64 €HT	219 €HT + EC 0,64 €HT	210 €HT + EC 0,74 €HT	236 €HT + EC 0,74 €HT
Piètement luge		BO - LU	ST	BO - LU	ST
Struct. noire (NR)	NV2160*	176 €HT + EC 0,69 €HT	202 €HT + EC 0,69 €HT	194 €HT + EC 0,79 €HT	220 €HT + EC 0,79 €HT
Struct. alu (AL)	NV2170	176 €HT + EC 0,69 €HT	202 €HT + EC 0,69 €HT	194 €HT + EC 0,79 €HT	220 €HT + EC 0,79 €HT
Struct. chromée (CH)	NV2180	186 €HT + EC 0,69 €HT	212 €HT + EC 0,69 €HT	203 €HT + EC 0,79 €HT	229 €HT + EC 0,79 €HT



ZEN mesh OPÉRATEUR

Garantie
10 ans

Norme
ISO
9001

Norme
ISO
14001



- Mécanisme synchrone décalé, réglable en intensité selon le poids de l'utilisateur, blocable 5 positions.
- Assise réglable en profondeur (course de 50 mm) pour une parfaite adaptation de l'utilisateur.
- Très grand confort d'assise grâce à la combinaison du dossier résille et de l'assise tapissée, structure en hêtre multipliés à 7 couches d'épaisseur 10,5 mm, recouverte de 2 couches de mousse :
 - d'une densité de 40 kg/m³ et d'une épaisseur de 30 mm,
 - d'une densité de 25 kg/m³ et d'une épaisseur de 20 mm.
- Système de sécurité anti-retour du dossier.
- Piètement en nylon renforcé, roulettes auto freinées.
- **Gamme bénéficiant de la norme NF-Office Excellence Certifiée.**

Options :

- Piètement alu poli
- Accotoirs, 3 modèles
- Soutien lombaire revêtu de tissu noir

Tissu BONAÏ BO	Tissu LUCIA LU		
	BNA	BNE	BNC
Tissu BONAÏ BO	Tissu LUCIA LU		
	YBP		
Tissu BONAÏ BO		Tissu LUCIA LU	Tissu STEP ST
» p. 400		» p. 401	» p. 402
			Vinyle VALENCIA VA
			» p. 406

ZEN opérateur sans accotoirs	NF0120	BO - LU	310 €HT + EC 1,13 €HT	ST - VA	340 €HT + EC 1,13 €HT
---------------------------------	--------	---------	--------------------------	---------	--------------------------



Design
Oscar Buffon

Options disponibles pour ZEN mesh opérateur et ZEN manager



Piètement alu poli	Soutien lombaire	Soutien lomb. chromé	Accotoirs 1D	Accotoirs 1D+	Accotoirs 3D
NFOBAS001	NF0120SL1	NF0110SL1	NFOACC001	NFOACC002	NFOACC003
77 €HT + EC 0,23 €HT	75 €HT + EC 0,11 €HT	85 €HT + EC 0,11 €HT	55 €HT + EC 0,21 €HT	67 €HT + EC 0,19 €HT	102 €HT + EC 0,27 €HT
		Rembourré revêtu de peau synthétique noir. Réglable en hauteur.	Réglables en hauteur.	Réglables en hauteur, manchettes soft touch.	Réglables en hauteur et en largeur, manchettes coussinées soft touch.



Structure
et résille
coloris noir



Structure
coloris blanc
Résille
coloris gris

AXEL mesh

Garantie
10 ans

Norme
ISO
9001

Norme
ISO
14001




AXEL mesh - Structure coloris BLANC / Résille coloris GRIS

sans accotoirs

NF0300

BO - LU 450 € HT
+ EC 1,15 € HT

ST 480 € HT
+ EC 1,15 € HT



AXEL mesh - Structure coloris NOIR / Résille coloris NOIR

sans accotoirs

NF0305

BO - LU 410 € HT
+ EC 1,15 € HT

ST 440 € HT
+ EC 1,15 € HT



- Mécanisme synchrone décalé, réglable en intensité selon le poids de l'utilisateur, blocable sur 5 positions.
- Dossier résille nid d'abeilles coloris noir sur cadre nylon coloris noir ou coloris gris sur cadre nylon coloris blanc.
- Renfort lombaire réglable en hauteur sur 50 mm.
- Assise réglable en hauteur et en profondeur (glissière de 50 mm) pour une parfaite adaptation de l'utilisateur.
- Très grand confort d'assise grâce à la mousse d'épaisseur 50 mm et de densité 40 kg/m³.
- Système de sécurité anti-retour.
- Piètement polypropylène de coloris noir ou blanc.
- Roulettes autofreinées Ø65 mm.

Options (page ci-contre)



AXEL tissu

Garantie
10 ansNorme
ISO
9001Norme
ISO
14001

- Mécanisme synchrone décalé blocable multiposition (5 positions).
- Assise très confortable (mousse épaisseur 50 mm, haute densité 40 kg/m³). Assise réglable en hauteur et en profondeur (glissière sur 50 mm).
- Dossier entièrement carréné, réglable en tension en fonction du poids de l'utilisateur.
- Soutien lombaire réglable en hauteur sur 30 mm.
- Système de sécurité anti-retour.
- Piètement en nylon renforcé, roulettes auto freinées.
- Piètement polypropylène de coloris noir. Roulettes autofreinées Ø 65 mm.

Options (ci-dessous)

AXEL tissu
sans accotoirs

NFO290

BO - LU

520 €HT

+ EC 1,63 €HT

ST

590 €HT

+ EC 1,63 €HT



Options disponibles pour les sièges AXEL

Piètement alu poli	Accotoirs 1 D	Accotoirs 2 D	Accotoirs 3 D	Accotoirs 4 D
NFOBAS001 77 €HT + EC 0,23 €HT	○ NFOACC04BL 76 €HT + EC 0,23 €HT	○ NFOACC05BL 86 €HT + EC 0,27 €HT	○ NFOACC06BL 106 €HT + EC 0,23 €HT	○ NFOACC07BL 119 €HT + EC 0,27 €HT
Piètement 5 branches aluminium poli.	● NFOACC04NR 66 €HT + EC 0,23 €HT	● NFOACC05NR 76 €HT + EC 0,27 €HT	● NFOACC06NR 96 €HT + EC 0,23 €HT	● NFOACC07NR 109 €HT + EC 0,27 €HT
	Réglables en hauteur, manchettes soft touch.	Réglables en hauteur (sur 85 mm) et en largeur (2x25 mm), manchettes soft touch.	Réglables en hauteur (sur 85 mm), manchettes soft touch coulissantes (avant/arrière sur 50 mm) et pivotantes 25°.	Réglables en hauteur (sur 85 mm) et en largeur (2x25 mm), manchettes soft touch coulissantes (avant/arrière sur 50 mm) et pivotantes 25°.



E.T. MANAGER


Garantie
10 ans

Norme
ISO
9001

Norme
ISO
14001



- Mécanisme synchrone décalé, réglable en intensité selon le poids de l'utilisateur, blocable sur 5 positions.
- Haut dossier résille grise sur cadre en nylon renforcé de coloris blanc ou résille noire sur cadre noir. Réglable en hauteur (6 positions).
- Très grand confort grâce à la mousse de densité 40 kg/m³ sur l'assise et le dossier.
- Assise réglable en profondeur (course de 60 mm) pour une parfaite adaptation de l'utilisateur.
- Soutien lombaire réglable en hauteur, tapissé de cuir noir.
- Tête à résille, inclinable et réglable en hauteur sur 65 mm.
- Accotoirs 4D réglables en hauteur et en largeur, manchettes soft touch.
- Système de sécurité anti-retour.
- Piètement nylon renforcé de coloris blanc ou noir. Roulettes autofreinées de diamètre 65 mm.



Structure blanc / résille grise
Structure noir / résille noire

NF0132
NF0134

BO - LU

ST

795 €HT
+ EC 1,78 €HT

825 €HT
+ EC 1,78 €HT

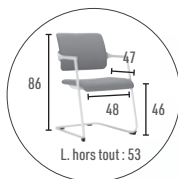


Structure
coloris blanc
Résille
coloris gris

Structure
et résille
coloris noir



- Fauteuil luge structure métallique en tube rond 22 mm, acier laqué époxy blanc (noir sur demande).
- Assise mousse de densité 40 kg/m³ assurant un grand confort.
- Accotoirs avec manchettes nylon.
- Patins antidérapants.



E.T. visiteur luge

NV2210

BO - LU 359 €HT
+ EC 0,94 €HT

ST 379 €HT
+ EC 0,94 €HT



CÉSAR

Garantie
10 ansNorme
ISO
9001Norme
ISO
14001

- Mécanisme synchrone décalé, réglable en intensité selon le poids de l'utilisateur, blocable sur 5 positions.
- Assise réglable en hauteur et en profondeur (sur 50 mm) pour une parfaite adaptation de l'utilisateur.
- Structure du dossier en polypropylène noir ou blanc, avec résille polyester coloris noir ou gris selon modèle.
- Très grand confort grâce à la mousse de densité 45 kg/m³ de l'assise d'épaisseur 50 mm.
- Réglage en hauteur du renfort lombaire.
- Système de sécurité anti-retour.
- Piètement polypropylène de coloris blanc ou noir.
- Roulettes autofreinées Ø65 mm.

Accotoirs en option :

- 1D : réglables en hauteur, manchettes soft touch.
- 2D : réglables en hauteur (sur 85 mm) et en largeur (2x25 mm), manchettes soft touch.
- 3D : réglables en hauteur (sur 85 mm), manchettes soft touch coulissantes (avant/arrière sur 50 mm) et pivotantes 25°.
- 4D : réglables en hauteur (sur 85 mm) et en largeur (2x25 mm), manchettes soft touch coulissantes (avant/arrière sur 50 mm) et pivotantes 25°.



CÉSAR - Structure BLANC / Résille GRIS

sans accotoirs	NF0310	BO - LU	440 €HT + EC 1,37 €HT	ST	470 €HT + EC 1,37 €HT
----------------	--------	---------	--------------------------	----	--------------------------

CÉSAR - Structure NOIR / Résille NOIR

sans accotoirs	NF0315	BO - LU	400 €HT + EC 1,37 €HT	ST	430 €HT + EC 1,37 €HT
----------------	--------	---------	--------------------------	----	--------------------------

Structure
coloris blanc
Résille
coloris gris

Structure
et résille
coloris noir



Accotoirs 1D

Accotoirs 2D

Accotoirs 3D

Accotoirs 4D

○ Blanc

● Noir

Accotoirs 1D	NFOACC04 (BL ou NR)	76 €HT + EC 0,23 €HT	66 €HT + EC 0,23 €HT
Accotoirs 2D	NFOACC05 (BL ou NR)	86 €HT + EC 0,27 €HT	76 €HT + EC 0,27 €HT
Accotoirs 3D	NFOACC06 (BL ou NR)	106 €HT + EC 0,23 €HT	96 €HT + EC 0,23 €HT
Accotoirs 4D	NFOACC07 (BL ou NR)	119 €HT + EC 0,27 €HT	109 €HT + EC 0,27 €HT



ZHAO

Garantie 10 ans Norme ISO 9001 Norme ISO 14001



- Mécanisme synchrone décalé, réglable en intensité par manivelle selon le poids de l'utilisateur, blocable sur 5 positions.
- Dossier résille réglable en hauteur sur 90 mm pour une adaptation optimale à chaque utilisateur.
- Assise réglable en profondeur sur 50 mm.
- Très grand confort grâce à la mousse de densité 40 kg/m³ de l'assise. Mousse injectée d'épaisseur 50 mm.
- Système de sécurité anti-retour.
- Soutien lombaire réglable en hauteur et en profondeur.
- Piètement polypropylène de coloris noir, roulettes autofreinées Ø 65 mm.
- Accotoirs 4D, manchettes réglables avant/arrière et en largeur, support en nylon et manchettes soft touch.

Tissu BONDAl BO	Tissu BONDAl BO	Tissu LUCIA LU	Tissu STEP ST
BNA	» p. 400	» p. 401	» p. 402

ZHAO avec accotoirs	NF0320	BO - LU 1170 €HT + EC 1,55 €HT	ST 1210 €HT + EC 1,55 €HT
---------------------	--------	--------------------------------	---------------------------

Fauteuil visiteur

- Mêmes caractéristiques pour l'assise et le dossier que le fauteuil (ci-dessus).
- Structure piètement luge chromé.
- Accotoirs avec manchettes en nylon noir.


Tissu BONDAl BO	Tissu BONDAl BO	Tissu LUCIA LU	Tissu STEP ST
BNA	» p. 400	» p. 401	» p. 402

ZHAO visiteur	NV2220	BO - LU 590 €HT + EC 0,89 €HT	ST 630 €HT + EC 0,89 €HT
---------------	--------	-------------------------------	--------------------------



BILLY *mécanisme auto réglé*

- BILLY utilise une technologie révolutionnaire de maillage à détection de forme et d'inclinaison, pour un soutien parfait et un grand confort.
- Mécanisme auto réglé.
- Structure, résille et accotoirs coloris noir ou gris clair.
- Structure et accotoirs en polypropylène.
- Piètement nylon 5 branches coloris noir ou gris clair.
- Roulettes autofreinées Ø65 mm.



Structure et résille
GRIS
NF0330RAG

Structure et résille
NOIR
NF0330RAN



490 €HT + EC 1,66 €HT



OCTAV *mécanisme basculant décentré*

- Structure et résille coloris blanc sur embase aluminium poli.
- Structure et résille coloris noir sur embase aluminium poli.
- Mécanisme basculant décentré.
- Roulettes autofreinées Ø65 mm.



Structure et résille
BLANC
NF0340RAB

Structure et résille
NOIR
NF0340RAN



595 €HT + EC 1,27 €HT

KANJI +


Garantie
10 ans

Norme
ISO
9001

Norme
ISO
14001



- Dossier, assise et tête en résille noire pour un confort optimal.
- Cadre en nylon renforcé.
- Mécanisme synchrone décalé blocable multiposition avec réglage filaire.
- Assise réglable en profondeur sur 50 mm.
- Accotoirs réglables en hauteur avec manchettes pivotantes.
- Dossier réglable en hauteur et synchronisé.
- Soutien lombaire indépendant.
- Tête ajustable 2D.
- Réglage de la tension du dossier en fonction du poids de l'utilisateur.
- Piètement aluminium bi-teinte.



KANJI +

NF0150

1190 €HT+ EC 2,37 €HT



KANJI


Garantie
10 ans

Norme
ISO
9001

Norme
ISO
14001



- Dossier, assise et tête en résille noire pour un confort optimal.
- Mécanisme synchrone décalé blocable multiposition avec réglage filaire.
- Assise réglable en profondeur sur 50 mm.
- Accotoirs réglables en hauteur avec manchettes pivotantes.
- Dossier réglable en hauteur.
- Tête ajustable.
- Réglage de la tension du dossier en fonction du poids de l'utilisateur.
- Piètement aluminium bi-teinte.



KANJI

NF0160

790 €HT+ EC 2,37 €HT



DANDY

Garantie
10 ans

Norme
ISO
9001

Norme
ISO
14001

Soutien lombaire
réglable en hauteur et
en profondeur



- Mécanisme synchrone décalé, réglable en intensité selon le poids de l'utilisateur.
- Système anti-retour du dossier avec blocage dans 4 positions.
- Dossier résille noire réglable en hauteur sur 6 positions, course de 65 mm.
- Soutien lombaire réglable en hauteur et en profondeur pour un soutien optimal du dos.
- Assise tapissée très confortable de forme anatomique, structure en hêtre multiplis à 7 couches d'une épaisseur de 10,5 mm recouverte de 2 couches de mousse :
 - d'une densité de 40 kg/m³ et d'une épaisseur de 30 mm,
 - d'une densité de 25 kg/m³ et d'une épaisseur de 20 mm.
- Assise réglable en profondeur (course de 50 mm).
- Piètement en nylon renforcé.
- Roulettes auto-freinées.

Options :

- Accotoirs 3D : Réglables en hauteur. 2 largeurs au montage. Manchettes coulissantes et pivotantes soft touch.
- Piètement alu poli.
- Tête-tête : revêtue de vinyle Valencia coloris noir, réglable en hauteur sur 50 mm et en inclinaison.

	Tissu BONDAÏ BO	Tissu BONDAÏ BO	Tissu LUCIA LU	Tissu STEP ST	Vinyle VALENCIA VA
	BNA	» p. 400	» p. 401	» p. 402	» p. 406

DANDY sans accotoirs	NF0350	BO - LU	450 € HT + EC 1,67 € HT	ST - VA	480 € HT + EC 1,67 € HT
Piètement alu poli	NFOBAS001		77 € HT , EC 0,23 € HT		
Accotoirs 3D	NF0350AC3		99 € HT , EC 0,27 € HT		
Tête-tête	NF0350TET1VLA		88 € HT , EC 0,13 € HT		



Piètement alu poli



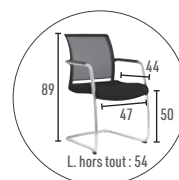
Accotoirs 3D



Tête-tête



- Fauteuil visiteur luge en tube acier chromé Ø25 mm (épaisseur 2 mm).
- Assise en mousse bi-matière épaisseur 45 mm, très confortable, densité 50 kg/m³.
- Dossier ergonomique en résille polyester coloris noir.
- Manchettes en polypropylène.



	Tissu BONDAÏ BO	Tissu BONDAÏ BO	Tissu LUCIA LU	Tissu STEP ST	Vinyle VALENCIA VA
	BNA	» p. 400	» p. 401	» p. 402	» p. 406

DANDY visiteur luge	NV1170	BO - LU	380 € HT + EC 0,69 € HT	ST - VA	410 € HT + EC 0,69 € HT
----------------------------	--------	----------------	-----------------------------------	----------------	-----------------------------------



TRACTOR

- Assise en polyuréthane injecté, réglable en hauteur par lift à gaz de 44 à 55 cm pour la version sur roulettes et de 56 à 84 cm pour la version sur patins avec repose-pieds chromés.
- Piétement 5 branches nylon coloris noir.
- Patins en plastique.
- Assise L. 38 x P. 33 cm.

Sur roulettes sans repose-pieds NF5660PLH 180 €HT + EC 1,11 €HT

Sur patins avec repose-pieds NF5670PLH 230 €HT + EC 1,24 €HT



Noir

POLYURÉTHANE

- Assise et dossier en polyuréthane injecté.
- Réglage en hauteur par vérin à gaz.
- Repose-pieds réglable en hauteur.
- Piétement en nylon renforcé. Patins en nylon renforcé. Coloris noir.
- Les sièges standards sont livrés sur roulettes, les sièges hauts sont livrés sur patins. Autres coloris sur demande.



Noir



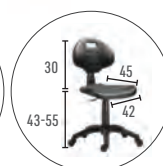
Tabouret assis-debout

Assise réglable en hauteur de 42 à 55 cm en version standard et de 54 à 79 cm en version siège haut.

Tabouret standard	NF5620PLH	112 €HT + EC 0,77 €HT
Tabouret haut	NF5630PLH	154 €HT + EC 0,91 €HT



Hauteur du dossier réglable par molette



Sièges contact permanent

- Mécanisme à contact permanent.
- Réglage en hauteur du dossier par molette.
- Articulation du dossier.
- Assise réglable en hauteur de 43 à 55 cm en version standard et de 59 à 84 cm en version siège haut.

Siège standard	NF5641PLH	165 €HT + EC 1,14 €HT
Siège haut	NF5651PLH	220 €HT + EC 1,40 €HT

INTENSIV +

Garantie
10 ans

Norme
ISO
9001

Norme
ISO
14001



- Mécanisme basculement synchronisé, 8 positions, contact permanent avec sécurité anti-retour.
- Réglage de la tension de basculement en fonction du poids de l'utilisateur (de 50 à 200 kg).
- Utilisation intensive 24h/7 par des personnes pesant jusqu'à 130 kg, utilisation 8h/jour par des personnes pesant jusqu'à 150 kg.
- Réglage de la profondeur et de l'inclinaison d'assise dont les commandes sont situées à l'avant du siège ce qui les rend très accessibles.
- Dossier réglable jusqu'à 16°.
- Appui-tête revêtu de cuir, réglable en profondeur.
- Accotoirs rabattables et escamotables en mousse de polyuréthane.
- Soutien lombaire pneumatique.
- Piètement renforcé en acier laqué noir.
- Revêtement tissu ou cuir coloris noir.



INTENSIV+

NF0200

KNR

1495 €HT
+ EC 3,51 €HT

CNR

2780 €HT
+ EC 3,51 €HT

USAGE INTENSIF 24/7

Tissu
extrêmement
résistant
130.000 tours
Martindale



HERCULE

Garantie
10 ans

Norme
ISO
9001

Norme
ISO
14001



USAGE 24/7

- Fauteuil 24 heures à dossier haut, conçu pour un usage intensif. Idéal pour les centres d'appels, les salles de contrôle et autres applications dans lesquelles une personne est constamment assise.
- Mécanisme basculant synchronisé.
- Tension du dos ajustable.
- Adapté aux utilisateurs jusqu'à 130 kg.
- Accotoirs rabattables.
- Base en aluminium moulé sous pression à 5 rayons avec roulettes pivotantes revêtues de caoutchouc Ø50 mm.













HERCULE

NF0205

790 €HT
+ EC 2,83 €HT

JOKER mesh

- Structure 4 pieds, section 30 x 15 mm (tube épaisseur 1,7 mm) en acier laqué époxy noir.
- Assise rembourrée grand confort (densité 35 kg/m³).
- Dossier en résille coloris noir tendue sur cadre polypropylène classée non feu.
- Patins de protection antidérapants.

	Tissu BONDAl BO					Tissu LUCIA LU	
							
	BNA	BNJ	BNE	BNC	BNH	YBP	YBL
	Tissu BONDAl BO		Tissu LUCIA LU		Tissu STEP ST		
							
	» p. 400		» p. 401		» p. 402		
JOKER mesh		NV1020		BO - LU 72 €HT + EC 0,54 €HT		ST 98 €HT + EC 0,54 €HT	

JOKER polypropylène

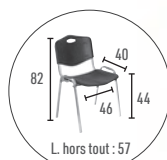
- Structure 4 pieds section 30 x 15 mm (tube épaisseur 1,7 mm) en acier chromé.
- Assise et dossier en polypropylène injecté.
- Patins antidérapants.
- Accroche de mise en continu intégrée à la structure.

⌚ x 12

Polypropylène (mini de commande pour les coloris à délai : 12 pièces)



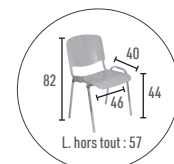
JOKER polypro NV1070 48 €HT + EC 0,60 €HT



JOKER bois

- Structure 4 pieds section 30 x 15 mm (tube épaisseur 1,7 mm) en acier chromé.
- Assise et dossier en bois de hêtre multiplis vernis naturel.
- Patins antidérapants.
- Accroche de mise en continu intégrée à la structure.

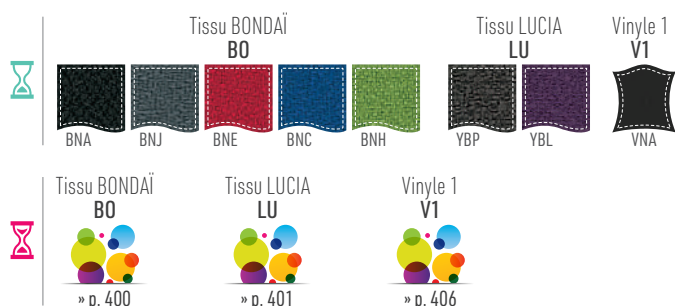
⌚ Hêtre x 10



JOKER bois NV1060WHE 89 €HT + EC 0,48 €HT

JOKER éco

- Structure 4 pieds section 30 x 15 mm (tube épaisseur 1,7 mm) en acier laqué époxy noir.
- Assise et dossier carénés rembourrés de mousse de densité 25 kg/m³.
- Patins antidérapants.



JOKER éco

NV1040

BO - LU - V1


49 €HT
+ EC 0,49 €HT



SIÈGES

JOKER +

- Structure 4 pieds section 30 x 15 mm (tube épaisseur 1,7 mm) en acier laqué époxy noir.
- Grand confort d'assise assuré par une mousse épaisse de densité 35 kg/m³, sur l'assise et le dossier.
- Assise et dossier carénés.
- Patins antidérapants.



JOKER+ NV1050

BO - LU - V1

54 €HT

+ EC 0,49 €HT

VA

70 €HT

+ EC 0,49 €HT

ST

89 €HT

+ EC 0,49 €HT

Options pour les chaises JOKER



Barre inter-rangées

Barre inter-rangées

NVORAN001

24 €HT
+ EC 0,05 €HT

Barre inter-rangées en acier peint époxy noir. Espacement de 55 cm entre les chaises JOKER. Vendue à l'unité.



Chariot de transport

Chariot de transport

NVOCHA003

110 €HT
+ EC 0,37 €HT

Chariot de transport métallique mécano soudé, peint époxy noir, monté sur 4 roulettes. Capacité de stockage jusqu'à 10 chaises JOKER.



Accotoirs

Paire d'accotoirs

NVOACC001

34 €HT
+ EC 0,18 €HT

En acier recouvert de mousse de polyuréthane noir.



Tablette écritoire + accot. droit

Tablette écritoire + accot. droit


NVOECR004

48 €HT
+ EC 0,15 €HT

Accotoir droit équipé d'une tablette écritoire antipanique en nylon noir.

OMNIA

- Chaises et fauteuils (avec accotoirs en polypropylène intégrés à la structure).
- Dossier tissu sur mousse de densité 22 kg/m³ caréné, ou dossier résille coloris noir.
- Assise tissu sur mousse de densité 25 kg/m³ assurant un grand confort. Structure métallique 4 pieds en tube rond 25 mm, épaisseur 2 mm.
- Piètement disponible en époxy noir ou chromé.
- Patins anti-dérapants.

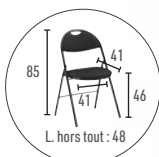


OMNIA - chaise	Assise et dos tissu			Assise tissu et dos résille		
	BO	BL	XT - IN	BO	BL	XT - IN
Structure noire (NR)	NV1200* 135 €HT + EC 0,68 €HT	140 €HT + EC 0,68 €HT	160 €HT + EC 0,68 €HT	NV1210* 145 €HT + EC 0,65 €HT	150 €HT + EC 0,65 €HT	170 €HT + EC 0,65 €HT
Structure chromée (CH)	NV1205 155 €HT + EC 0,68 €HT	160 €HT + EC 0,68 €HT	180 €HT + EC 0,68 €HT	NV1215 165 €HT + EC 0,65 €HT	170 €HT + EC 0,65 €HT	190 €HT + EC 0,65 €HT
OMNIA - fauteuil	BO	BL	XT - IN	BO	BL	XT - IN
	BO	BL	XT - IN	BO	BL	XT - IN
Structure noire (NR)	NV1220* 165 €HT + EC 0,81 €HT	170 €HT + EC 0,81 €HT	190 €HT + EC 0,81 €HT	NV1230* 175 €HT + EC 0,78 €HT	180 €HT + EC 0,78 €HT	195 €HT + EC 0,78 €HT
Structure chromée (CH)	NV1225 185 €HT + EC 0,81 €HT	190 €HT + EC 0,81 €HT	210 €HT + EC 0,81 €HT	NV1235 195 €HT + EC 0,78 €HT	200 €HT + EC 0,78 €HT	210 €HT + EC 0,78 €HT


N.B : Ne sont stockées dans le tissu Bondal (coloris noir BNA) que les références accompagnées d'un astérisque*.

QUICK

- Chaise pliante.
- Piètement en tube acier chromé Ø25 mm avec vinyle noir ou laqué époxy noir avec tissu noir.
- Poignée de préhension intégrée dans le dossier.
- Coque de dossier en polyuréthane noir.



QUICK structure noire, tissu noir	NV1030BNA	88 €HT + EC 0,41 €HT
QUICK structure chromée, vinyle noir	NV1035INA	125 €HT + EC 0,41 €HT



CLASSIC

- Chaises et fauteuils (avec accotoirs intégrés à la structure).
- Structure 4 pieds Ø25 mm en acier laqué époxy noir.
- Patins antidérapants.
- Assise et dossier carénés, mousse de densité 30 kg/m³.



CLASSIC - chaise	NV1010	BO - LU 81 €HT + EC 0,50 €HT	ST 120 €HT + EC 0,50 €HT
CLASSIC - fauteuil	NV1015	BO - LU 91 €HT + EC 0,62 €HT	ST 130 €HT + EC 0,62 €HT





AGORA

Conforme aux normes EN 13761, EN 1728, EN 1022 et EN 15 373 niveau 2.

- Structure « 4 pieds » en tube d'acier rond 18 mm chromé (épaisseur 2 mm).
- Structure « traîneau » en fil d'acier de section 11 mm.
- Assise et dossier en polypropylène renforcé de fibre de verre. 5 coloris au choix.
- Accotoirs disponibles uniquement en version 4 pieds.
- Patins anti-dérapants.

Options :

- Placat d'assise* sur demande, épaisseur 20 mm, densité 25 kg/m³.
- Chariot de transport sur roulettes avec frein, permet de stocker jusqu'à 21 chaises « traîneau » ou 10 chaises « 4 pieds ».
- Tablette écrioire anti panique en polypropylène noir. Dimensions 356 x 250 mm. Disponible uniquement sur modèle 4 pieds avec accotoirs (montage en usine).

Piètement traîneau 4 pieds sans accotoirs 4 pieds avec accotoirs

Tout polypropylène (sans placet)

NV1120	132 €HT + EC 0,54 €HT	NV1130	129 €HT + EC 0,47 €HT	NV1135	193 €HT + EC 0,54 €HT
--------	--------------------------	--------	--------------------------	--------	--------------------------

Avec placet d'assise

NV1125	165 €HT + EC 0,61 €HT	NV1131	162 €HT + EC 0,55 €HT	NV1136	226 €HT + EC 0,67 €HT
--------	--------------------------	--------	--------------------------	--------	--------------------------

Chariot de transport

NVOCHA001	286 €HT + EC 0,68 €HT
-----------	--------------------------

Tablette à gauche

NVOECR001	90 €HT + EC 0,08 €HT
-----------	-------------------------

Tablette à droite

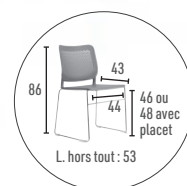
NVOECR002	90 €HT + EC 0,08 €HT
-----------	-------------------------

Polypropylène



Vinyle pour placet d'assise

*La chaise coloris vert PC3 ne peut être agrémentée d'un placet d'assise.



ALPHA

- Piètement 4 pieds en tube rond 18 mm (tube épaisseur 2 mm) acier chromé.
- Monocoque en polypropylène injecté.
- Patins antidérapants.

x 10

Polypropylène



ALPHA	NV6260	mini de commande de 12 pièces pour les coloris à délai	37 €HT + EC 0,29 €HT
-------	--------	--	----------------------

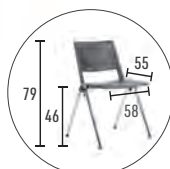
coloris en stock

sur délai 4 semaines

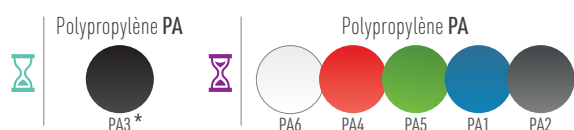
LEO

- Chaise empilable et crochetable.
- 4 pieds acier (30x15x2 mm), forme oblongue laqués époxy coloris noir, aluminium, ou chromés.
- 3 modèles au choix : coque tout polypropylène et 2 finitions tapissées.
- 3 revêtements au choix : tissu BONDĀĪ, X-TREM ou vinyle INCA.
- Patins antidérapants.

x 15
x 18 sur chariot



La pièce de liaison latérale permet de relier les chaises entre elles et améliore leur stabilité lorsqu'elles sont empilées.




A Assise et dos polypro.				B Assise tissu et dos polypropylène			C Assise et dos tapissés tissu		
			PA			BO XT - IN		BO XT - IN	
1	4 pieds métal époxy noir	NV1320*	90 €HT + EC 0,65 €HT	NV1321*	105 €HT + EC 0,69 €HT	120 €HT + EC 0,69 €HT	NV1322	110 €HT + EC 0,72 €HT	130 €HT + EC 0,72 €HT
2	4 pieds aluminium	NV1330	95 €HT + EC 0,65 €HT	NV1331	110 €HT + EC 0,69 €HT	125 €HT + EC 0,69 €HT	NV1332	115 €HT + EC 0,72 €HT	135 €HT + EC 0,72 €HT
3	4 pieds métal chromés	NV1340	105 €HT + EC 0,65 €HT	NV1341	120 €HT + EC 0,69 €HT	135 €HT + EC 0,69 €HT	NV1342	125 €HT + EC 0,72 €HT	140 €HT + EC 0,72 €HT

*Polypropylène (PA) coloris noir (PA3) uniquement stocké dans les versions A et B associées aux pieds époxy noir.



Options

		Paire d'accotoirs alu. laqué noir manchettes polypropylène noir	Paire d'accotoirs alu. poli manchettes polypropylène noir
Accotoirs seuls	NVOACC002	80 €HT + EC 0,05 €HT	NVOACC003 105 €HT + EC 0,05 €HT
Avec tablette à gauche	NVOACC005	145 €HT + EC 0,33 €HT	NVOACC007 180 €HT + EC 0,39 €HT
Avec tablette à droite	NVOACC006	145 €HT + EC 0,33 €HT	NVOACC008 180 €HT + EC 0,39 €HT
Chariot de transport/stockage	NVOCHA006	440 €HT + EC 0,35 €HT	





3 finitions de piétement au choix



①

4 pieds métal époxy
coloris noir



②

4 pieds métal époxy
coloris aluminium



③

4 pieds métal
chromés

3 versions d'assise : "tout polypro" et 2 finitions tapissées



A

Assise et dossier
polypropylène,
sans revêtement



B

Assise et dossier
polypropylène,
revêtement sur l'assise



C


Assise et dossier polypro.,
revêtement sur l'assise
et le dossier

Retrouvez les
sièges LEO sur poutre
à 2, 3 et 4 places
» p. 376.



DIVA

- Structure tube d'acier chromé (CH), ou laqué époxy noir (NR), section Ø25 mm.
- Piètement luge, 4 pieds ou 4 pieds sur roulettes.
- Dossier tissu ou résille.
- Assise rembourrée, mousse densité 30 kg/m³, revêtue de tissu ou de vinyle.
- Manchettes en polypropylène noir.
- Coque de protection sous l'assise.



	DIVA dos tissu				DIVA dos résille			
	Époxy noir	Chrome	BO - BE	ST - RN	Époxy noir	Chrome	BO - BE	ST - RN
Piètement luge	NV1370	NV1375	220 €HT + EC 1,00 €HT	230 €HT + EC 1,00 €HT	NV1400	NV1405	220 €HT + EC 1,09 €HT	230 €HT + EC 1,09 €HT
4 pieds	NV1360	NV1365	220 €HT + EC 2,75 €HT	230 €HT + EC 2,75 €HT	NV1390	NV1395	220 €HT + EC 1,06 €HT	230 €HT + EC 1,06 €HT
4 pieds sur roulettes	NV1380	NV1385	230 €HT + EC 1,22 €HT	240 €HT + EC 1,22 €HT	NV1410	NV1415	235 €HT + EC 1,15 €HT	240 €HT + EC 1,15 €HT

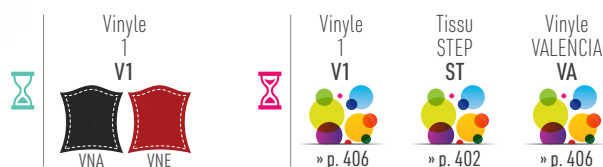
*Sont uniquement stockées en tissu Bondal (BO) coloris noir (BNA) : les versions piètement luge et 4 pieds structure chromée, dos tissu et dos résille.

*Est uniquement stockée en vinyle RNN (RN) coloris noir (D11) : la version piètement luge structure chromée, dos tissu et dos résille.



CLUB

- Assise et dossier bien rembourrés (mousse 30 kg/m³).
- Patins de protection anti-dérapants.



CLUB	NV5100	V1	225 €HT + EC 1,44 €HT	ST - VA	340 €HT + EC 1,44 €HT
------	--------	----	-----------------------	---------	-----------------------

CARLTON

- Fauteuil luge haut dossier.
- Structure en tube acier chromé Ø25 mm.
- Assise et dossier rembourrés, mousse densité 30 kg/m³.
- Manchettes en nylon noir.
- Coque de protection en polypropylène noir sous l'assise.



CARLTON

NV1355

BO - BE

245 €HT
+ EC 1,00 €HT

ST - RN

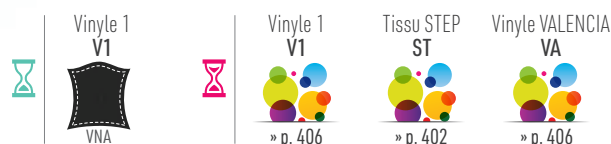
265 €HT
+ EC 1,00 €HT



SIÈGES

SWING

- Piétement en acier chromé (tube 30 x 15 mm, épaisseur 1,7 mm et tube Ø16 mm, épaisseur 2 mm).
- Manchettes en bois massif teinté noir.
- Patins de protection.



SWING

NV3030

V1

145 €HT
+ EC 0,72 €HT

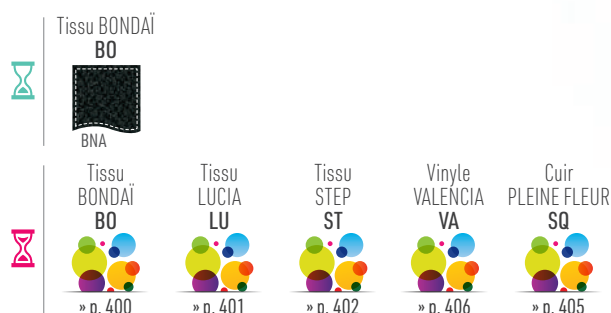
ST - VA

225 €HT
+ EC 0,72 €HT



DANDY

- Fauteuil luge en tube acier chromé Ø25 mm (ép. 2 mm).
- Assise en mousse bi-matière épaisseur 45 mm, très confortable, densité 50 kg/m³.
- Dossier ergonomique en résille polyester coloris noir.
- Manchettes polypropylène.
- Patins anti-basculement.



DANDY NV1170

BO - LU

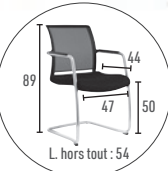
380 €HT
+ EC 0,69 €HT

ST - VA

410 €HT
+ EC 0,69 €HT

SQ


450 €HT
+ EC 0,69 €HT





SWEETY

- Le dossier flexible est particulièrement confortable et offre un parfait maintien du dos.
- 6 piétements proposés (métal, nylon et bois).
- 4 versions d'assise au choix : coque tout polypropylène et 3 finitions tapissées.
- 2 tissus au choix.
- Empilabilité des versions "4 pieds" et "luge" :
 - x6 pour les versions coque polypropylène.
 - x5 pour les versions coque polypro. avec revêtement sur l'assise et coque polypro. avec intérieur revêtu.
 - pas d'empilabilité pour la version entièrement revêtue (D).



*Est uniquement stockée en polypropylène coloris blanc (PAB) la coque sans revêtement (version A), avec piétement luge H.46 (version 2 a).



		A Coque polypro.		B Coque polypropylène, revêtement sur l'assise		C Coque polypropylène, partie intérieure revêtue		D Coque polypropylène entièrement revêtue	
		PA		BO	XT	BO	XT	BO	XT
1	Piètement 4 pieds chromés	NV1240 170 €HT + EC 0,61 €HT		NV1241 190 €HT + EC 0,69 €HT	NV1241 200 €HT + EC 0,69 €HT	NV1242 260 €HT + EC 0,78 €HT	NV1242 280 €HT + EC 0,78 €HT	NV1243 370 €HT + EC 0,85 €HT	NV1243 420 €HT + EC 0,85 €HT
2 a	Piètement luge H. 46 cm	NV1250* 170 €HT + EC 0,82 €HT		NV1251 190 €HT + EC 0,90 €HT	NV1251 200 €HT + EC 0,90 €HT	NV1252 260 €HT + EC 0,99 €HT	NV1252 290 €HT + EC 0,99 €HT	NV1253 380 €HT + EC 1,05 €HT	NV1253 430 €HT + EC 1,05 €HT
2 b	Piètement luge H. 74 cm	NV1260 300 €HT + EC 0,82 €HT		NV1261 330 €HT + EC 1,07 €HT	NV1261 340 €HT + EC 1,07 €HT	NV1262 395 €HT + EC 1,16 €HT	NV1262 420 €HT + EC 1,16 €HT	NV1263 510 €HT + EC 1,22 €HT	NV1263 560 €HT + EC 1,22 €HT
3 a	Piètement 4 branches nylon blanc	NV1270 250 €HT + EC 0,69 €HT		NV1271 270 €HT + EC 0,77 €HT	NV1271 280 €HT + EC 0,77 €HT	NV1272 350 €HT + EC 0,86 €HT	NV1272 360 €HT + EC 0,86 €HT	NV1273 450 €HT + EC 0,92 €HT	NV1273 500 €HT + EC 0,92 €HT
3 b	Piètement 4 branches nylon noir	NV1280 250 €HT + EC 0,69 €HT		NV1281 270 €HT + EC 0,77 €HT	NV1281 280 €HT + EC 0,77 €HT	NV1282 350 €HT + EC 0,86 €HT	NV1282 360 €HT + EC 0,86 €HT	NV1283 450 €HT + EC 0,92 €HT	NV1283 500 €HT + EC 0,92 €HT
4	Piètement 4 branches chromé	NV1290 330 €HT + EC 0,69 €HT		NV1291 350 €HT + EC 0,86 €HT	NV1291 360 €HT + EC 0,86 €HT	NV1292 430 €HT + EC 0,95 €HT	NV1292 450 €HT + EC 0,95 €HT	NV1293 540 €HT + EC 1,01 €HT	NV1293 590 €HT + EC 1,01 €HT
5	Piètement sur roulettes	NV1300 220 €HT + EC 0,95 €HT		NV1301 240 €HT + EC 1,03 €HT	NV1301 250 €HT + EC 1,03 €HT	NV1302 310 €HT + EC 1,12 €HT	NV1302 330 €HT + EC 1,12 €HT	NV1303 420 €HT + EC 1,18 €HT	NV1303 470 €HT + EC 1,18 €HT
6	Piètement 4 pieds bois	NV1310 230 €HT + EC 0,69 €HT		NV1311 260 €HT + EC 0,77 €HT	NV1311 270 €HT + EC 0,77 €HT	NV1312 320 €HT + EC 0,86 €HT	NV1312 340 €HT + EC 0,86 €HT	NV1313 430 €HT + EC 0,92 €HT	NV1313 470 €HT + EC 0,92 €HT



6 piètements au choix



①
4 pieds,
tube chromé Ø17 mm



②a ②b
Piètement luge chromé
H. 46 ou 74 cm,
Ø12 mm épai. 2 mm



③a ③b
Piètement 4 branches
nylon blanc ou noir



④
Piètement 4 branches
chromé



⑤
Piètement
sur roulettes
aluminium poli



⑥
4 pieds bois hêtre

4 versions d'assise au choix : coque "tout polypro" et 3 versions tapissées



①A
Coque polypropylène
sans revêtement



①B
Coque polypropylène,
revêtement sur l'assise



①C
Coque polypropylène,
revêtement sur l'intérieur



①D
Coque revêtue sur
l'intérieur et l'extérieur



MELODY *luge*

- Structure en polyuréthane moulé garnie de mousse 80 kg/m³.
- Piètement luge en métal laqué époxy coloris noir ou blanc, tube rond Ø11 mm.
- Assise et dossier revêtus de tissu ou vinyle.
- Patins en plastique noir.



Tissu STEP
ST
» p. 402

Vinyle RNN
RN
» p. 406

Tissu SYNERGY
SY
» p. 403

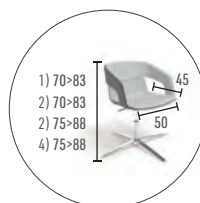


	Piét. blanc	Piét. noir	ST - RN	SY
Sans accotoirs	NV3090	NV3092	290 €HT + EC 0,84 €HT	310 €HT + EC 0,84 €HT
Avec accotoirs	NV3094	NV3096	480 €HT + EC 1,20 €HT	530 €HT + EC 1,20 €HT



MELODY lounge

- Structure en polyuréthane moulé garnie de mousse 80 kg/m³.
- Structure entièrement revêtue de tissu ou de vinyle.
- Assise réglable en hauteur.
- 2 piétements disponibles :
 - base 4 branches sur patins, alu poli ou alu laqué noir.
 - base 5 branches sur roulettes, alu poli ou alu laqué noir.



Dans un même revêtement,
l'intérieur et l'extérieur
peuvent être
de coloris différents.

			ST - RN	SY
1	Pieds étoile alu poli noir	NV3100	510 €HT + EC 1,29 €HT	550 €HT + EC 1,29 €HT
2	Pieds étoile alu poli	NV3105	620 €HT + EC 1,35 €HT	660 €HT + EC 1,35 €HT
3	5 branches alu poli noir sur roulettes	NV3110	520 €HT + EC 1,56 €HT	570 €HT + EC 1,56 €HT
4	5 branches alu poli, sur roulettes	NV3115	640 €HT + EC 1,56 €HT	690 €HT + EC 1,56 €HT

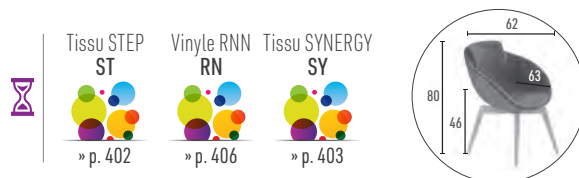


Élégantes surpiqûres

Dans un même revêtement, 2 coloris peuvent être associés.

COCO

- Structure en polyuréthane moulé sur âme acier, garnie de mousse 60 kg/m³, entièrement revêtue de tissu ou vinyle.
- Piétements en frêne massif naturel protégé par vernis.



COCO	NV14187	ST - RN	580 €HT + EC 1,12 €HT	SY	610 €HT + EC 1,12 €HT
------	---------	---------	--------------------------	----	--------------------------

Tables basses MELODY




- Tables basses H. 48 cm.
- Plateaux carrés 70 x 70 cm ou ronds Ø 70 cm.
- Plateaux **mélaminés** coloris blanc avec chants blancs (M1) ou coloris blanc avec chants décor bois (M1D2).
- Plateaux **stratifiés HPL** coloris blanc, chants profilés "ailes d'avion" coloris blanc (H70).
- Plateaux **stratifiés FENIX**, chants profilés "ailes d'avion" plateaux et chants coloris noir (H16) ou coloris gris moyen (H17).
- Piétements en frêne massif, naturel (W2) ou teinté noir (W3), protégé par vernis.

Piétements (W2 ou W3)	Ø 70 cm	70 x 70 cm
✂ Mélamine (M1 ou M1D2)	NTA7090 230 €HT + EC 0,73 €HT	NTA7096 280 €HT + EC 1,02 €HT
✂ HPL (H70)	NTA7092 290 €HT + EC 1,12 €HT	NTA7098 350 €HT + EC 1,36 €HT
✂ Fenix (H16 ou H17)	NTA7094 420 €HT + EC 1,12 €HT	NTA7099 460 €HT + EC 1,36 €HT



MELODY *bois*

- Structure en polyuréthane moulé garnie de mousse 80 kg/m³.
- Structure entièrement revêtue de tissu ou de vinyle.
- Piétements en frêne massif, naturel (W1) ou teinté noir (W3), protégé par vernis.



Piétements (W1 ou W3)		ST - RN	SY
MELODY bois, chaise	NV5635	410 €HT + EC 0,78 €HT	430 €HT + EC 0,78 €HT
MELODY bois, fauteuil	NV5640	640 €HT + EC 0,98 €HT	690 €HT + EC 0,98 €HT

Dans un même revêtement, 2 coloris peuvent être associés.



NAPOLÉON

- Structure en polyuréthane moulé sur âme acier, garnie de mousse 60 kg/m³, entièrement revêtue de tissu ou vinyle.
- Piétements en frêne massif naturel protégé par vernis.



NAPOLÉON	NV14154	ST - RN	650 €HT + EC 1,11 €HT	SY	700 €HT + EC 1,11 €HT
----------	---------	---------	--------------------------	----	--------------------------



HELLO

- Design élégant et original.
- Structure en acier garnie de mousse de polyuréthane moulée, assurant un bon confort, entièrement tapissée.
- Piétement des versions "1" et "4" réglables en hauteur par lift.
- Piétement de la version "2" en acier chromé de Ø18 mm.
- Piétement des versions "1", "3" et "4" en aluminium moulé et poli.
- Piétement de la version "5" en nylon noir ou blanc.



Vinyle BLOOM
BL



» p. 407

Tissu X-TREM
XT



» p. 404

Vinyle INCA
IN

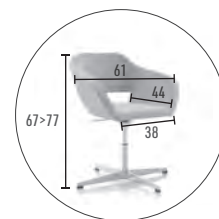


» p. 407

Cuir PLEINE FLEUR
CA



» p. 405



			BL	XT - IN	CA
1	Pieds étoile	NV5440	495 €HT + EC 1,21 €HT	540 €HT + EC 1,21 €HT	650 €HT + EC 1,21 €HT
2	4 pieds chromés	NV5441	425 €HT + EC 1,05 €HT	470 €HT + EC 1,05 €HT	580 €HT + EC 1,05 €HT
3	4 branches alu poli	NV5442	605 €HT + EC 1,17 €HT	650 €HT + EC 1,17 €HT	760 €HT + EC 1,17 €HT
4	Sur roulettes	NV5445	470 €HT + EC 1,34 €HT	515 €HT + EC 1,34 €HT	625 €HT + EC 1,34 €HT
5	4 branches nylon blanc	NV5443	510 €HT + EC 1,09 €HT	555 €HT + EC 1,09 €HT	665 €HT + EC 1,09 €HT
5	4 branches nylon noir	NV5444	510 €HT + EC 1,09 €HT	555 €HT + EC 1,09 €HT	665 €HT + EC 1,09 €HT

SUNNY

- Design simple, sobre et intemporel.
- Structure en bois garnie de mousse de polyuréthane moulée, assurant un bon confort, entièrement tapissée.
- Piétement de la version "1" réglable en hauteur.
- Piétement de la version "2" en acier chromé de Ø18 mm.
- Piétement des versions "1" et "3" en aluminium moulé et poli.
- Piétement de la version "4" en bois de hêtre.
- Piétement de la version "5" en nylon noir ou blanc.



Vinyle BLOOM
BL



» p. 407

Tissu X-TREM
XT



» p. 404

Vinyle INCA
IN



» p. 407

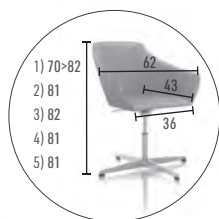
Cuir PLEINE FLEUR
CA



» p. 405



SIÈGES



			BL	XT - IN	CA
1	Pieds étoile	NV5620	465 €HT + EC 1,07 €HT	510 €HT + EC 1,07 €HT	620 €HT + EC 1,07 €HT
2	4 pieds	NV5660	390 €HT + EC 0,91 €HT	435 €HT + EC 0,91 €HT	545 €HT + EC 0,91 €HT
3	4 branches alu poli	NV5625	570 €HT + EC 1,03 €HT	615 €HT + EC 1,03 €HT	725 €HT + EC 1,03 €HT
4	Pieds bois	NV5665	450 €HT + EC 0,95 €HT	495 €HT + EC 0,95 €HT	605 €HT + EC 0,95 €HT
5	4 branches nylon blanc	NV5622	475 €HT + EC 0,94 €HT	520 €HT + EC 0,94 €HT	630 €HT + EC 0,94 €HT
5	4 branches nylon noir	NV5627	475 €HT + EC 0,94 €HT	520 €HT + EC 0,94 €HT	630 €HT + EC 0,94 €HT

MERCURE

Garantie
10 ans

Norme
ISO
9001

Norme
ISO
14001



- Mécanisme basculant réglable en intensité en fonction du poids de l'utilisateur.
- Mousse haute densité 30 kg/m³.
- Piètement chromé avec roulettes freinées.
- Fauteuil Manager en croûte de cuir.
- Fauteuil visiteur assorti revêtu de vinyle, piètement luge, avec manchettes bois massif teinté



MERCURE fauteuil*	NF6000	SP	375 €HT + EC 1,75 €HT
MERCURE visiteur luge	NV4010	V1	278 €HT + EC 1,51 €HT

*dos en vinyle



VIP

Garantie
10 ans

Norme
ISO
9001

Norme
ISO
14001

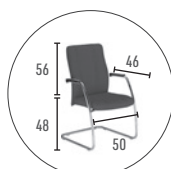


- Mécanisme synchrone décalé, réglable en intensité en fonction du poids de l'utilisateur, blocable en 5 positions.
- Mousse haute densité (40 kg/m³) garantissant un grand confort d'assise.
- Accotoirs réglables en hauteur, manchettes en mousse de polyuréthane soft touch.
- Piètement aluminium poli avec roulettes freinées.
- Fauteuil Manager en croûte de cuir.
- Fauteuil visiteur assorti revêtu de vinyle, piètement luge, avec manchettes bois massif teinté.



VIP fauteuil*	NF6020	SP	495 €HT + EC 1,53 €HT
VIP visiteur luge	NV4020	V1	345 €HT + EC 1,34 €HT

*dos en vinyle



CITY

Garantie
10 ansNorme
ISO
9001Norme
ISO
14001

- Mécanisme basculant décentré, réglable en intensité en fonction du poids de l'utilisateur et multi-blocable 5 positions (de -2° à +16°).
- Dossier ergonomique profilé avec coutures horizontales.
- Accotoirs chromés avec manchettes nylon.
- Piètement en aluminium poli avec roulettes Ø65 mm freinées.
- Fauteuil visiteur luge et fauteuil de conférence 4 branches assortis au fauteuil de travail.



CITY fauteuil haut dossier*

NF6050

640 €HT + EC 1,68 €HT

*dos en vinyle

Cuir
pleine
fleur

CITY visiteur moyen dossier*

piètement 4 branches

NV4050

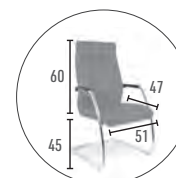
570 €HT + EC 1,53 €HT

piètement luge

NV4055

450 €HT + EC 1,50 €HT

*dos en vinyle



SO PRETTY

Garantie
10 ans

Norme
ISO
9001

Norme
ISO
14001



- Mécanisme synchrone décalé blocable multiposition (5 positions).
- Assise très confortable, épaisseur 50 mm (mousse injectée haute densité 45 kg/m³), réglable en hauteur et en profondeur sur 50 mm.
- Réglage de la tension de dossier en fonction du poids de l'utilisateur.
- Dossier en mousse injectée de forme anatomique réglable en hauteur sur 12 positions.
- Tête à réglable en hauteur (75 mm) et en inclinaison.
- Piètement en nylon renforcé, roulettes auto freinées Ø 65 mm.
- Accotoirs 3D réglables en hauteur (80 mm) et en largeur. Manchettes soft-touch coulissantes.



NF6140	BO - LU	520 €HT + EC 1,78 €HT	ST	600 €HT + EC 1,78 €HT	SQ	830 €HT + EC 1,78 €HT
--------	---------	--------------------------	----	--------------------------	----	--------------------------



SENATOR

Garantie
10 ans

Norme
ISO
9001

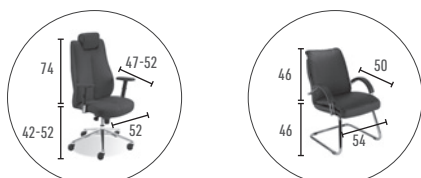
Norme
ISO
14001



- Mécanisme synchrone décalé réglable en intensité et blocable sur 5 positions.
- Assise très confortable (mousse haute densité 45 kg/m³, épaisseur 80 mm), réglable en profondeur.
- Accotoirs chromés, réglables en hauteur, manchettes cuir.
- Tête à réglable.
- Piètement aluminium poli, roulettes auto-freinées.
- Fauteuil visiteur assorti.



SENATOR fauteuil	NF6070	750 €HT + EC 1,80 €HT
SENATOR visiteur luge	NV4070	530 €HT + EC 1,53 €HT



Accotoirs élégamment
insérés dans le dossier



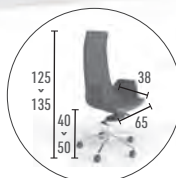
KI

Garantie
10 ansNorme
ISO
9001Norme
ISO
14001

- Mécanisme synchrone décentré, réglable en intensité en fonction du poids de l'utilisateur. 4 positions de blocage.
- Support lombaire fixe moulé en polyuréthane.
- Qualité irréprochable de l'assise grâce à sa structure métallique recouverte de mousse de polyuréthane.
- Assise très ferme : mousse de haute densité (100 kg/m³).
- Piètement aluminium poli.
- Sièges visiteur proposés en 2 hauteurs de dossier :
 - moyen dossier sans ou avec accotoirs sur piètement 4 branches alu poli ;
 - bas dossier sur piètement luge chromé et piètement 4 branches alu poli.



*Élégantes surpiqûres
sur fauteuil Manager*



			BE	ST - RN	SV
1	Fauteuil manager	NF6097	-	1110 €HT + EC 2,54 €HT	1190 €HT + EC 2,54 €HT
2	Moyen dossier avec accotoirs	NV3056	1050 €HT + EC 1,47 €HT	1080 €HT + EC 1,47 €HT	1120 €HT + EC 1,47 €HT
3	Moyen dossier sans accotoirs	NV3055	820 €HT + EC 1,01 €HT	840 €HT + EC 1,01 €HT	870 €HT + EC 1,01 €HT
4	Bas dossier 4 branches	NV3042	640 €HT + EC 1,69 €HT	660 €HT + EC 1,69 €HT	695 €HT + EC 1,69 €HT
5	Bas dossier luge	NV3047	420 €HT + EC 1,08 €HT	440 €HT + EC 1,08 €HT	480 €HT + EC 1,08 €HT



Tissu BERTA
BE
» p. 399

Tissu STEP
ST
» p. 402

Vinyle RNN
RN
» p. 406

Tissu SYNERGY
SY
» p. 403



STRATUS

Garantie 10 ans Norme ISO 9001 Norme ISO 14001



- Mécanisme basculant décentré, réglable en intensité en fonction du poids de l'utilisateur, multi blocable.
- Coque intérieure en bois garnie de mousse à froid assurant un bon confort d'assise, entièrement tapissée.
- Accotoirs très élégants en aluminium moulé et poli.
- Piétement 5 branches sur roulettes Ø65 mm, ou piétement fixe 4 branches sur patins, en aluminium poli.
- Les sièges, en version fixe, sont dotés d'un retour automatique point fixe, très apprécié autour des tables de réunion.



		BL	WO - CA
1	Fauteuil giratoire haut dossier NF6145	750 €HT + EC 2,20 €HT	1090 €HT + EC 2,20 €HT
2	Fauteuil fixe haut dossier NF6150	750 €HT + EC 1,59 €HT	1090 €HT + EC 1,59 €HT
3	Fauteuil fixe moyen dossier NF6155	705 €HT + EC 1,38 €HT	990 €HT + EC 1,38 €HT

Vinyle BLOOM
BL
» p. 407

Laine WOOL
WO
» p. 404

Cuir PLEINE FLEUR
CA
» p. 405



PURE

Garantie
10 ans

Norme
ISO
9001

Norme
ISO
14001

- Design pur et minimaliste pour ces fauteuils à l'esthétique très aboutie.
- Structure en aluminium moulé garni de mousse (garantie sans CFC), revêtue de cuir pleine fleur ou vinyle.
- Accotoirs très élégants en aluminium moulé et poli.
- Discrète manette latérale pour le réglage en hauteur de l'assise.
- Piétement 5 branches sur roulettes Ø50 mm.
- Piétement fixe 4 branches sur patins en aluminium poli, avec retour automatique point fixe.



Vinyle BLOOM
BL
» p. 407

Cuir PLEINE FLEUR
CA
» p. 405

			BL	CA
1	Fauteuil giratoire haut dossier	NF6160	780 €HT + EC 1,47 €HT	910 €HT + EC 1,47 €HT
2	Fauteuil giratoire moyen dossier	NF6165	780 €HT + EC 1,39 €HT	910 €HT + EC 1,39 €HT
3	Fauteuil fixe moyen dossier	NF6170	780 €HT + EC 1,39 €HT	910 €HT + EC 1,39 €HT



AMIRAL



- Mécanisme "synchrone plus" blocable en multipositions, couplé à un système anti-retour de sécurité.
- Structure interne en acier, garnie de mousse de polyuréthane à froid, de densité 50 kg/m³ assurant une assise ferme et confortable.
- Piètement 5 branches sur roulettes Ø65 mm, ou piètement fixe 4 branches sur patins, en aluminium poli.



	Vinyle SECRET SC	Cuir PLEINE FLEUR P
	» p. 407	» p. 405

		SC	P
1	Fauteuil giratoire haut dossier	NF6200	NF6200
		1340 € HT + EC 2,34 € HT	1600 € HT + EC 2,34 € HT
2	Fauteuil giratoire moyen dossier	NF6205	NF6205
		1260 € HT + EC 2,25 € HT	1490 € HT + EC 2,25 € HT
3	Fauteuil fixe moyen dossier piètement 4 branches	NV4130	NV4130
		1180 € HT + EC 1,81 € HT	1390 € HT + EC 1,81 € HT



CHAIRMAN



- Mécanisme "synchrone plus" blocable en multipositions, couplé à un système anti-retour de sécurité.
- Structure interne en bois contreplaqué, garnie de mousse de polyuréthane haute résilience, de densité 40 kg/m³ pour l'assise et 30 kg/m³ pour le dossier, assurant un très bon confort d'assise.
- Piétement 5 branches sur roulettes Ø65 mm, ou piétement fixe 4 branches sur patins, en aluminium poli.
- Piétement rond sur socle en inox, Ø600 mm.



Vinyle SECRET
SC
» p. 407

Cuir PLEINE FLEUR
P
» p. 405

			SC	P
1	Fauteuil giratoire haut dossier	NF6210	1480 €HT + EC 2,47 €HT	1820 €HT + EC 2,47 €HT
2	Fauteuil giratoire moyen dossier	NF6215	1230 €HT + EC 2,00 €HT	1510 €HT + EC 2,00 €HT
3	Fauteuil fixe moyen dossier piétement 4 branches	NV4140	1250 €HT + EC 1,89 €HT	1540 €HT + EC 1,89 €HT
4	Fauteuil fixe moyen dossier embase ronde chromée	NV4145	1390 €HT + EC 2,95 €HT	1680 €HT + EC 2,95 €HT



PACHA

Garantie
10 ans

Norme
ISO
9001

Norme
ISO
14001



- Ergonomie, élégance et détails raffinés... PACHA est un classique éternel de l'office design de prestige.
- Cuir pleine fleur de première qualité disponible dans une vaste gamme de couleurs habille l'assise de coutures artisanales mettant en valeur les lignes du fauteuil. Dos en vinyle de même coloris.
- Structure interne en acier garantissant une bonne solidité dans le temps.
- Mécanisme synchrone permettant de régler l'angle assise-dossier et le blocage en 5 positions avec un système antichoc.
- Réglage par manivelle de la tension d'oscillation en fonction du poids de la personne.
- Capitonage de l'assise et du dossier en mousse de polyuréthane indéformable, avec une insistance particulière au niveau de la tête.
- Visiteur doté d'un retour automatique point fixe.

Cuir PLEINE FLEUR



PACHA fauteuil	NF6180	2020 €HT + EC 2,16 €HT
PACHA visiteur	NV4110	1700 €HT + EC 1,75 €HT





BIGBOSS

Garantie
10 ansNorme
ISO
9001Norme
ISO
14001

- Mécanisme dynamique oscillant de nouvelle génération à point d'appui avancé, un blocage en 4 positions et un système antipanique.
- Une manivelle latérale pratique règle la tension d'oscillation en fonction du poids de la personne.
- Solide et confortable grâce aux coussins réalisés individuellement avec un capitonnage en polyuréthane flexible indéformable à densité différenciée pour un confort supérieur.
- Réglage en hauteur par vérin à gaz.
- Châssis en acier hautement résistant, pour une longue durée dans le temps.
- Piétement 5 branches en aluminium poli.
- Fauteuil visiteur avec accotoirs piétement 4 branches en aluminium moulé sous pression Ø720 mm, poli. Assise à hauteur fixe avec système de retour automatique point fixe.



BIGBOSS fauteuil	NF6190	2850 €HT ⁺ EC 1,94 €HT
BIGBOSS visiteur	NV4120	2370 €HT ⁺ EC 1,42 €HT







L'espace accueil c'est la « carte de visite » de votre entreprise pour les visiteurs et pour les collaborateurs. Nous vous proposons de personnaliser ce lieu de rencontre et de convivialité.

Nos banques d'accueil modulaires s'adaptent à toutes les dimensions de halls d'accueil. Elles peuvent être complétées d'assises et de tables basses, qui vous permettront de créer l'ambiance que vous souhaitez. A votre gré, vos visiteurs seront accueillis dans une ambiance classique ou plus contemporaine.

Vous pouvez aussi conférer à votre accueil un look encore plus contemporain grâce aux solutions d'assise proposées dans les « ESPACES INFORMELS » (pages 198 à 217). En y intégrant des canapés haut dossier, des banquettes composables, ou encore des chauffeuses connectées, votre accueil n'aura jamais été aussi séduisant.



BANQUE D'ACCUEIL BW3	» 364
BANQUE D'ACCUEIL BW4	» 370
SIÈGES SUR POUTRE	» 376
CHAUFFEUSES & TABLES BASSES*	» 377
CANAPÉS & FAUTEUILS	» 378

*autres chauffeuses modulaires et tables basses dans la famille "ESPACES INFORMELS" » p. 198 à 217.

BW3



La banque d'accueil constitue la "carte de visite" de l'entreprise, son rôle est donc essentiel.

PLATEAUX
MÉLAMINE



BL

Blanc

FAÇADES
MÉLAMINE



BL

Blanc



AK

Acacia



NO

Noyer



Le plaisir d'accueillir...



BW3, hors du commun

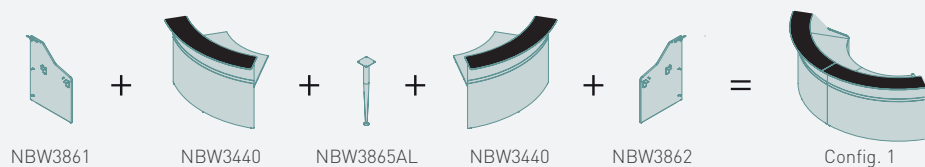
3 modules droits et 5 modules courbes pour composer la banque adaptée à l'espace réception.

3 décors disponibles pour les façades. Plateaux décor blanc.





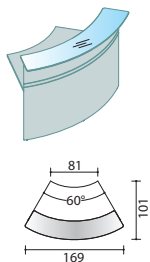
Exemple de composition



MODULES HAUTS - H. 110 cm

La notion de gauche/droite se fait toujours sur le module haut, côté utilisateur

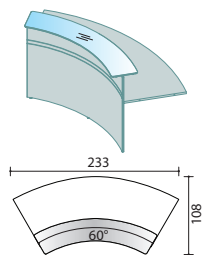
Courbe de 60° intérieur



NBW3440

1630 €HT
+ EC 5,79 €HT

Courbe de 60° extérieur



NBW3442

1940 €HT
+ EC 7,34 €HT

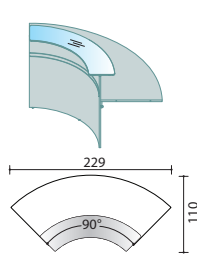
Courbe de 90° intérieur



NBW3450

1490 €HT
+ EC 4,40 €HT

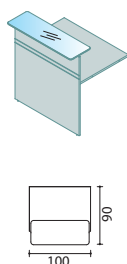
Courbe de 90° extérieur



NBW3455

1820 €HT
+ EC 6,65 €HT

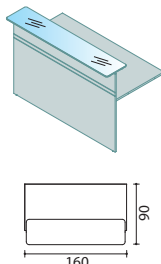
Module droit L. 100 cm



NBW3010

890 €HT
+ EC 4,22 €HT

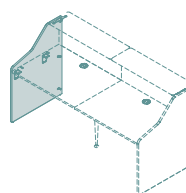
Module droit L. 160 cm



NBW3016

1290 €HT
+ EC 7,03 €HT

Panneau latéral H. 110 cm gauche ou droit

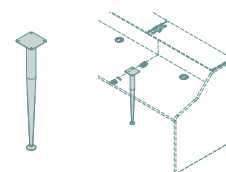


Gauche

NBW3862
NBW3861

260 €HT
+ EC 1,64 €HT

Kit pied conique métal de liaison



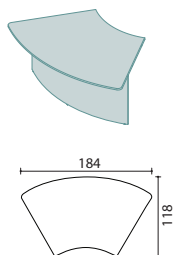
NBW3865AL

145 €HT
+ EC 0,09 €HT

MODULES PMR - H. 72 cm

La notion de gauche/droite se fait toujours côté utilisateur

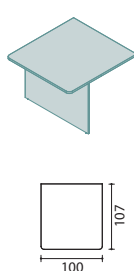
Courbe de 60° - L. 184 cm



NBW3445

990 €HT
+ EC 4,44 €HT

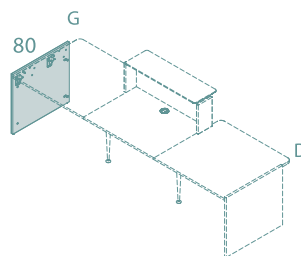
Module droit - L. 100 cm



NBW3020

540 €HT
+ EC 3,26 €HT

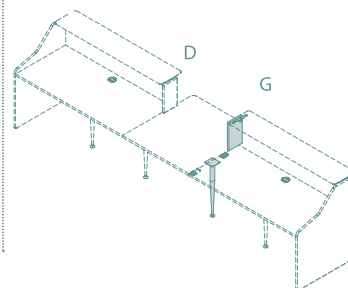
Panneau latéral gauche ou droit



NBW3871

125 €HT
+ EC 1,32 €HT

Panneau de liaison modules hauts/PMR + pied conique métal



Gauche

NBW3882
NBW3881

235 €HT
+ EC 0,58 €HT

Façades

- réalisées en bois multipli pour les modules 60° et 90° et en panneaux de particules pour les modules droits.
- épaisseur 18 mm.
- revêtues de stratifié, épaisseur 0,7 mm.
- 3 décors disponibles.

Plateaux profondeur 75 cm


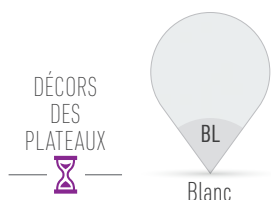
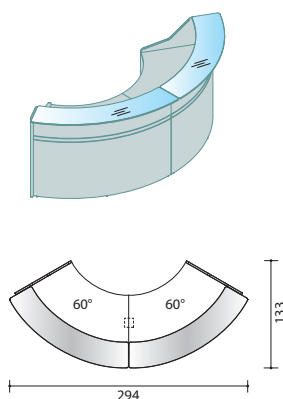
- réalisés en panneaux de particules mélaminés.
- épaisseur 25 mm.
- chants en ABS.
- coloris blanc.
- obturateur 80 mm, coloris aluminium, de série pour les modules hauts.

Top de réception

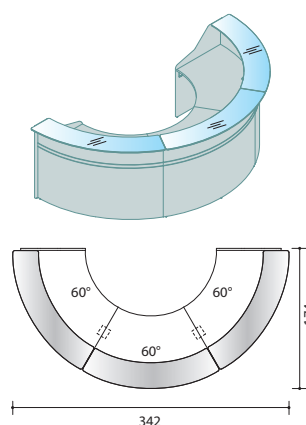
- réalisé en verre dépoli.
- épaisseur 12 mm.
- fixation par platines en acier, épaisseur 5 mm.

Panneaux latéraux

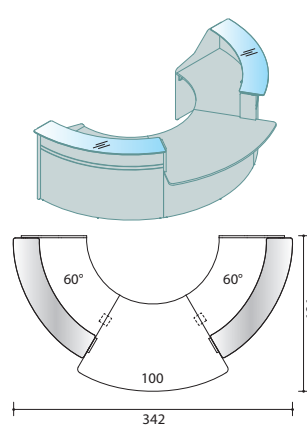
- réalisés en panneaux de particules mélaminés.
- épaisseur 25 mm.
- chants en ABS.
- décor similaire à celui des façades : blanc (BL), Acacia (AK) ou Noyer (NO).

**CONFIGURATIONS**

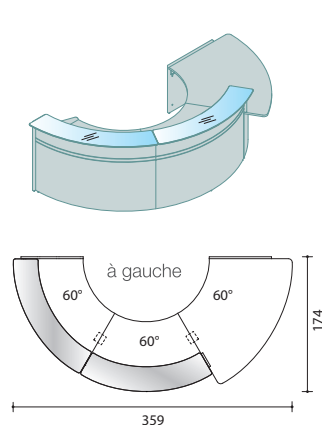
Config. 1 NBW3C01 **3925 €HT**
+ EC 15,22 €HT



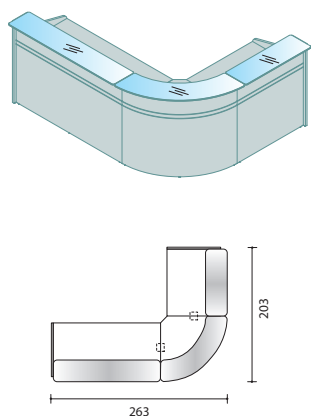
Config. 2 NBW3C02 **5700 €HT**
+ EC 21,38 €HT



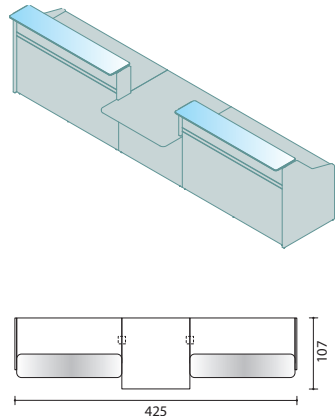
Config. 3 NBW3C03 **5240 €HT**
+ EC 20,46 €HT



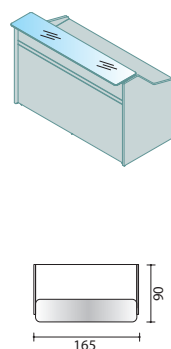
Config. 4 G. NBW3C04G **5015 €HT**
D. NBW3C04D + EC 19,93 €HT



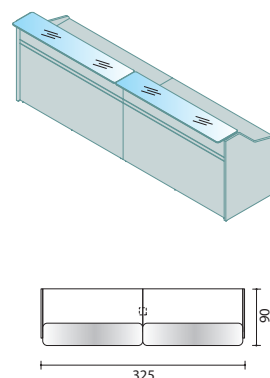
Config. 5 NBW3C05 **4480 €HT**
+ EC 19,65 €HT



Config. 6 NBW3C06 **4110 €HT**
+ EC 21,76 €HT



Config. 7 NBW3C07 **1810 €HT**
+ EC 10,51 €HT



Config. 8 NBW3C08 **3245 €HT**
+ EC 20,46 €HT

BW4



BW4
c'est un style sobre,
des lignes nettes qui
donnent naissance à une
architecture aboutie.

L'entreprise affiche ainsi
une personnalité faisant
rimer élégance avec
rigueur.

PLATEAUX &
STRUCTURES
MÉLAMINE



Blanc

FAÇADES
MÉLAMINE



Blanc



Acacia



Tortora



Noyer



Eucalyptus



Un design aux lignes
pures et affirmées...





BW4, 5 décors de façade au choix

Les différents décors proposés pour les panneaux de façades et les plans de travail permettent des contrastes très réussis en s'adaptant parfaitement à votre environnement.



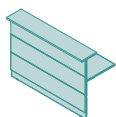
Configuration 10,
façade décor tortora,
structure coloris blanc



Module latéral
avec caisson 3 tiroirs

MODULES INDIVIDUELS

Modules droits P. 76 x H. 115 cm



L. 80

NBW4008

490 €HT
+ EC 4,08 €HT

L. 120

NBW4012

560 €HT
+ EC 6,28 €HT

L. 140

NBW4014

650 €HT
+ EC 7,35 €HT

L. 160

NBW4016

710 €HT
+ EC 8,39 €HT

en stock : largeurs 80-120-160 cm avec structure et plateau blanc (BL), façade décor acacia (AK), autres dimension et finitions à délai

Modules PMR droit P. 94 x H. 72 cm



L. 80

NBW4018

370 €HT
+ EC 3,54 €HT

L. 120

NBW4020

420 €HT
+ EC 4,74 €HT

en stock : PMR largeur 120 cm avec structure et plateau blanc (BL), façade décor acacia (AK), autre dimension à délai

Module d'angle 90° x H. 115 cm



76 x 76 cm

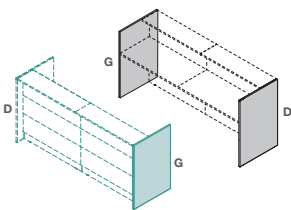
NBW4450

860 €HT
+ EC 5,84 €HT

ÉLÉMENTS LATÉRAUX ET INTERMÉDIAIRES

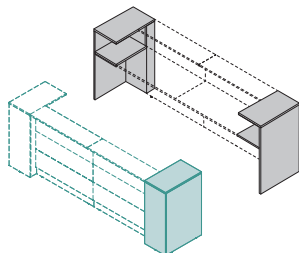
Le module latéral est associé à un caisson 3 tiroirs coloris blanc (BL).

Panneaux latéraux (hauts) H. 115 cm



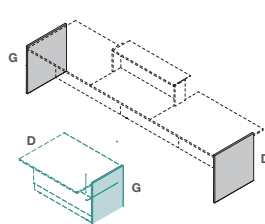
Gauche NBW43862 110 €HT
Droit NBW43861 + EC 1,53 €HT

Module latéral réversible avec niche



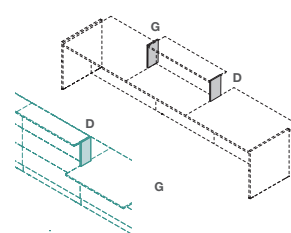
NBW4867 405 €HT
+ EC 3,76 €HT

Panneaux latéraux (bas) pour modules PMR



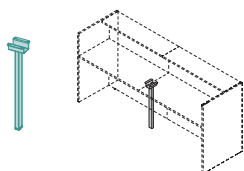
Gauche NBW4872 95 €HT
Droit NBW4871 + EC 0,99 €HT

Panneaux latéraux pour relier les modules hauts et bas



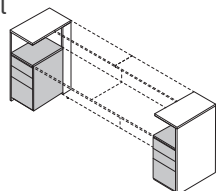
Gauche NBW4882 45 €HT
Droit NBW4881 + EC 0,18 €HT

Support intermédiaire



NBW4865 70 €HT
+ EC 0,06 €HT

Caisson 3 tiroirs pour module latéral



NBW4870BL 310 €HT
+ EC 3,60 €HT

Structure

- Réalisée en panneaux de particules mélaminés.
- Épaisseur 18 mm.
- Coloris blanc.

Façades

- Panneaux mélaminés de finition, fixés sur le voile de fond (3 bandeaux pour la hauteur 1120 mm et 2 bandeaux pour la hauteur 720 mm).
- Épaisseur 18 mm.
- 5 décors BL, AK, TO, NO, EU.

Plateaux profondeur 60 cm et tops de réception

- Réalisés en panneaux de particules mélaminés.
- Épaisseur 25 mm.
- Chants en ABS.
- Coloris blanc.
- Fixation par équerres métalliques.

Panneaux latéraux

- Réalisés en panneaux de particules mélaminés.
- Coloris blanc.
- Épaisseur 25 mm.
- Chants en ABS.

COLORIS DES
STRUCTURES, PLATEAUX,
TOPS & MODULES
LATÉRAUX



Blanc *

*en stock : plateaux 80-120-160 cm, autres dimensions à délai

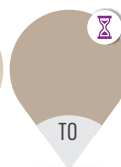
DÉCORS
DES
FAÇADES



Blanc



Acacia *



Tortora



Noyer

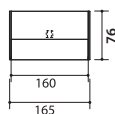
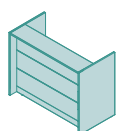


Eucalyptus

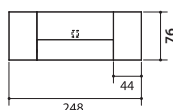
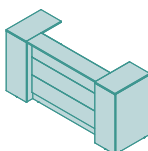
*en stock : façades 80-120-160 cm, autres dimensions à délai

CONFIGURATIONS - H. 115 cm

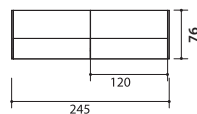
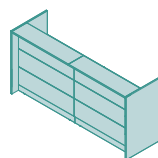
La notion de gauche/droite se fait toujours, côté utilisateur




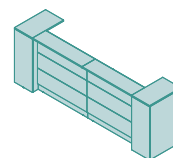
Config. 1 NBW4C01 **930 €HT**
+ EC 11,45 €HT



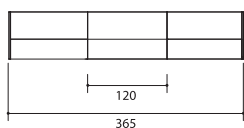
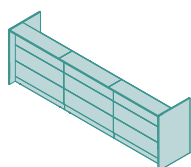
Config. 2* NBW4C02 **1520 €HT**
+ EC 15,91 €HT



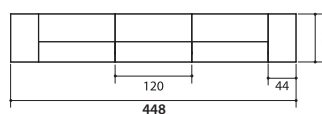
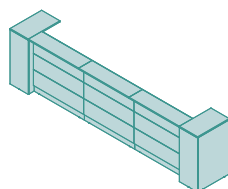
Config. 3 NBW4C03 **1410 €HT**
+ EC 15,68 €HT



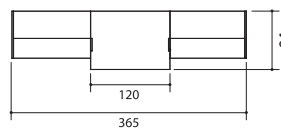
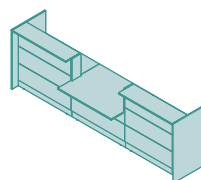
Config. 4* NBW4C04 **2000 €HT**
+ EC 20,14 €HT



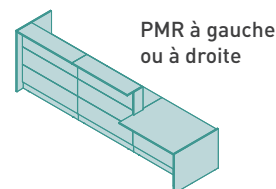
Config. 5 NBW4C05 **2040 €HT**
+ EC 20,02 €HT



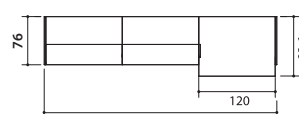
Config. 6* NBW4C06 **2630 €HT**
+ EC 26,48 €HT



Config. 7 NBW4C07 **1990 €HT**
+ EC 19,46 €HT

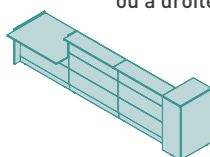


PMR à gauche
ou à droite

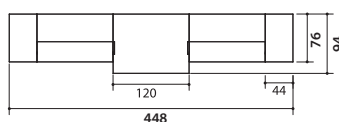
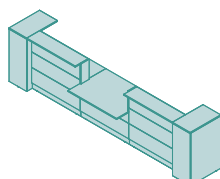


Config. 8 G. NBW4C08G **1930 €HT**
D. NBW4C08D + EC 20,12 €HT

PMR à gauche
ou à droite



Config. 9* G. NBW4C09G **2225 €HT**
D. NBW4C09D + EC 22,35 €HT



Config. 10* NBW4C10 **2580 €HT**
+ EC 25,30 €HT

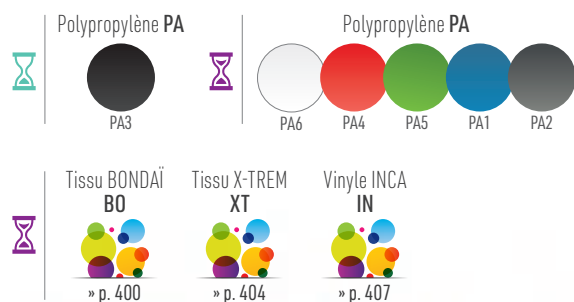
*Les configurations 2, 4, 6, 9 et 10 sont tarifées avec des modules latéraux version "niche". Cette niche peut recevoir le caisson 3 tiroirs code NBW4870BL (page ci-contre).

Sièges sur poutre LEO

- Sièges sur poutre de 2, 3 et 4 places.
- 3 modèles au choix : assise et dossier tout polypropylène et 2 finitions tapissées.
- 3 revêtements au choix : tissu BONDAÏ, X-TREM ou vinyle INCA.
- Piétements aluminium poli. Profondeur 55 mm.
- Patins antidérapants.

Options :

Paire d'accotoirs en aluminium poli ou laqué coloris noir.
Manchettes en polypropylène noir.



			Assise et dos polypro.			Assise tissu et dos polypropylène			Assise et dos tapissés tissu		
			PA			BO XT - IN			BO XT - IN		
2 places	L. 102 cm	NV7250	390 €HT	+ EC 2,73 €HT		NV7255	420 €HT	+ EC 2,73 €HT	NV7260	430 €HT	+ EC 2,73 €HT
3 places	L. 160 cm	NV7270	500 €HT	+ EC 2,99 €HT		NV7275	540 €HT	+ EC 2,99 €HT	NV7280	550 €HT	+ EC 2,99 €HT
4 places	L. 206 cm	NV7290	610 €HT	+ EC 3,90 €HT		NV7295	680 €HT	+ EC 3,90 €HT	NV7300	690 €HT	+ EC 3,90 €HT

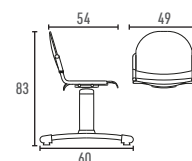
Options

Paire d'accotoirs alu laqué noir	NV7310NR	80 €HT	+ EC 0,05 €HT	Paire d'accotoirs aluminium poli	NV7310CH	105 €HT	+ EC 0,05 €HT
----------------------------------	----------	--------	---------------	----------------------------------	----------	---------	---------------



Sièges sur poutre AIRPORT

- Sièges sur poutre de 2, 3, 4 et 5 places.
- Piétement acier forme oblongue laqué époxy coloris aluminium.
- Patins antidérapants.



2 places	L. 123 cm	NV7400AL	410 €HT	+ EC 1,11 €HT
3 places	L. 185 cm	NV7405AL	565 €HT	+ EC 1,60 €HT
4 places	L. 246 cm	NV7410AL	730 €HT	+ EC 2,10 €HT
5 places	L. 304 cm	NV7415AL	910 €HT	+ EC 2,58 €HT



⌚ Chauffeuse OLYMPE



Structure :
 • 4 pieds en métal
 • tube rond
 • section Ø 19 mm

Hauteur d'assise :
 40 cm

Largeur d'assise :
 54 cm

Profondeur d'assise :
 59 cm

NV6930

Mosaïc

245 €HT + EC 0,85 €HT

Perfecto

260 €HT + EC 0,85 €HT



Vinyle MOSAÏC
 20 coloris
 » p. 413

Tissu PERFECTO
 15 coloris
 » p. 399

Époxy / Chrome
 13 coloris
 (chrome €+15%)
 » p. 411



⌚ Tables basses TRIUM

Formats de plateaux :
 • Triangle à angles
 arrondis
 • 50 x 50 x 50 cm

Hauteurs de tables :
 • H. 40 cm
 • H. 45 cm

Piètement :
 • 3 pieds en métal
 • section 20 x 20 mm



HPL
 18 mm
 10 décors
 » p. 410

Halifax
 18 mm
 3 décors
 » p. 415

Fenix
 18 mm
 2 décors
 » p. 410

Métal
 2,5 mm
 11 coloris*
 » p. 411

Époxy / Chrome
 13 coloris
 (chrome €+15%)
 » p. 411



Plateaux au choix,
 métal ou bois

	HPL	Halifax	Fenix	Métal*
H. 40 cm	NTA5627HP18 130 €HT + EC 0,55 €HT	NTA5627HA18 135 €HT + EC 0,55 €HT	NTA5627FE18 155 €HT + EC 0,55 €HT	NTA5627MET 155 €HT + EC 0,55 €HT
H. 45 cm	NTA5628HP18 135 €HT + EC 0,57 €HT	NTA5628HA18 135 €HT + EC 0,57 €HT	NTA5628FE18 155 €HT + EC 0,57 €HT	NTA5628MET 160 €HT + EC 0,57 €HT

*Plateau et piètement métal :
 époxy EP7 / EP12 et chrome
 non disponibles



CLUB


Assise et dossier confortables (mousse de 30 kg/m³).

Patins de protection antidérapants.

3 versions : fauteuil 1 place (largeur 68 cm), canapé 2 places (129 cm) et canapé 3 places (179 cm).



		V1	ST - VA
CLUB solo	NV5100	225 €HT + EC 1,44 €HT	340 €HT + EC 1,44 €HT
CLUB duo	NV5120	380 €HT + EC 3,43 €HT	560 €HT + EC 3,43 €HT
CLUB trio	NV5130	580 €HT + EC 4,56 €HT	850 €HT + EC 4,56 €HT



Le canapé 2 places convient aux espaces réduits

RUBIC

Excellent rapport qualité/prix.

Ossature en bois multipli rembourrée de mousse polyuréthane expansé flexible, densité 30 kg/m³.

Profondeur totale : 62 cm.

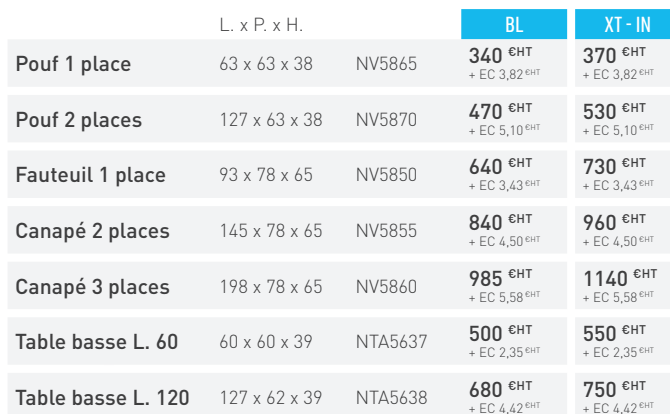
2 versions : fauteuil 1 place (L. hors tout : 71 cm) et canapé 2 places (L. hors tout : 130 cm).

Pieds tube laqué aluminium.



Fauteuil	NV5420ATA	550 €HT + EC 2,76 €HT
Canapé	NV5425ATA	695 €HT + EC 4,32 €HT

Le confort est assuré par le rembourrage en mousse de polyuréthane de l'assise (densité de 22 kg/m³) et du dossier (densité 25 kg/m³).





⌚ WALL STREET

Confort exceptionnel grâce à une assise dotée de ressorts ondulés associés à une mousse de polyuréthane (densité 40 kg/m³). Les coussins des dossiers sont garnis de plumes d'oie, ce qui accentue la sensation de confort.

Les housses des coussins de l'assise et du dossier peuvent être facilement enlevées afin d'être nettoyées.

Hauteur totale 90 cm, profondeur 92 cm, hauteur de l'assise 46 cm, largeurs 94 cm (1 place), 152 cm (2 places) et 212 cm (3 places).

WALL STREET est proposé en vinyle Valencia (VA) très qualitatif ou revêtu de cuir pleine fleur (SQ).

Piètement en tube d'acier de section 25 x 25 mm chromé ou laqué époxy coloris noir.

Tables basses en totale harmonie : carrée 80 x 80 ou rectangulaire 130 x 75 cm, hauteur 39 cm, piètement laqué époxy noir (NR) ou chromé (CH), plateau mélaminé épaisseur 25 mm, décor acacia (AK) ou noyer (NO).

Vinyle VALENCIA
VA



» p. 406

Cuir PLEINE FLEUR
SQ



» p. 405

Plateaux mélamine

AK	NO
----	----

Coloris piètements

NR	CH
----	----

Fauteuil, canapés		Piét. époxy noir		Piét. chromés	
		VA	SQ	VA	SQ
1 place	NV5775	1420 €HT + EC 3,83 €HT	2280 €HT + EC 3,83 €HT	1490 €HT + EC 3,83 €HT	2350 €HT + EC 3,83 €HT
2 places	NV5780	1980 €HT + EC 5,67 €HT	3460 €HT + EC 5,67 €HT	2230 €HT + EC 5,67 €HT	3570 €HT + EC 5,67 €HT
3 places	NV5785	2820 €HT + EC 8,73 €HT	4460 €HT + EC 8,73 €HT	3210 €HT + EC 8,73 €HT	4590 €HT + EC 8,73 €HT

Tables basses		Piét. époxy noir	Piét. chromés
80 x 80 cm	NTA7150	290 €HT + EC 2,12 €HT	340 €HT + EC 2,12 €HT
130 x 75 cm	NTA7155	390 €HT + EC 3,41 €HT	410 €HT + EC 3,41 €HT





QUORUM

Design Sylvester KLUS et Jerzy LANGIER.

Superbe fabrication associant une structure en tube conique chromé et un capitonnage très élégant.

Assises ergonomiques (mousse épaisseur 19 cm, densité 35 kg/m³) dotées de ressorts à double face assurant un grand confort. Hauteur de l'assise : 41 cm.

Dossier ergonomique (mousse épaisseur 11 à 20 cm, densité 18 kg/m³).

QUORUM est revêtu de vinyle Valencia (VA) très qualitatif ou de cuir pleine fleur (SQ).

Tous les matériaux utilisés sont respectueux de l'environnement, facilement séparables et recyclables.

Tables basses en totale harmonie : carrée 60 x 60 ou rectangulaire 120 x 60 cm, hauteur 41 cm, piétement chromé, plateau verre satiné épaisseur 10 mm.



	L. x P. x H. cm		VA	SQ
Fauteuil 1 place	99 x 85 x 71	NV5760	2130 €HT + EC 3,73 €HT	2650 €HT + EC 3,73 €HT
Canapé 2 places	157 x 85 x 71	NV5765	2890 €HT + EC 5,82 €HT	3600 €HT + EC 5,82 €HT
Canapé 3 places	203 x 85 x 71	NV5770	3680 €HT + EC 7,45 €HT	4580 €HT + EC 7,45 €HT
Table basse	60 x 60 x 41	NTA7140	500 €HT + EC 2,12 €HT	
Table basse	120 x 60 x 41	NTA7145	650 €HT + EC 3,41 €HT	





EGG

Superbe chauffeuse contemporaine.

Piètement étoile en aluminium moulé ou avec base ronde en inox Ø 47 cm.

Structure interne en acier, garnie de mousse de polyuréthane non feu classe M1, de densité 50kg/m³ pour un soutien ferme et confortable.



Piètement étoile	H. 77 x L. 74 cm	NV5985	980 €HT + EC 1,21 €HT
Embase ronde Ø 47 cm	H. 79 x L. 74 cm	NV5987	1050 €HT + EC 1,86 €HT



LOTUS

Un design unique !

Piètement en tube conique chromé épaisseur 1,5 mm, supports dossier en tube d'acier Ø 25 mm, épaisseur 2 mm.

Structure interne en bois, garnie de mousse polyuréthane haute résilience, d'épaisseur 5 cm, de densité 30-40 kg/m³.




LOTUS 1 place	L.75 x P.63 x H.77 cm	NV5990	1290 €HT + EC 1,52 €HT
LOTUS 2 places	L.148 x P.63 x H.77 cm	NV5995	1920 €HT + EC 2,17 €HT



Horace et Aladin s'intègrent parfaitement dans les espaces d'attente et tous les espaces informels.

Tous les deux sont équipés d'une prise PC + USB 5V permettant la recharge des smartphones et tablettes (câble d'alimentation inclus L. 1,5 m).

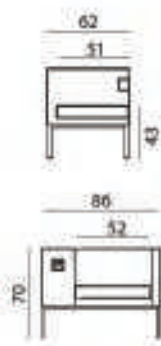
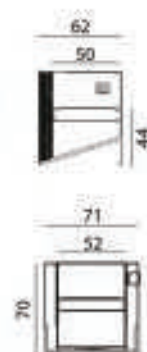
Les piétements sont chromés. Horace et Aladin sont revêtus, au choix, soit de tissu INCA, extrêmement résistant, pour un look élégant et classique, soit de tissu laine pour un aspect plus chaleureux.



HORACE

Le piétement du fauteuil Horace suit la ligne oblique de sa structure, lui conférant un design original.

HORACE	NV5880	IN	1040 €HT	WO	1400 €HT
			+ EC 3,09 €HT		+ EC 3,09 €HT



ALADIN

Aladin dispose d'un large accoudoir sur lequel peut être posé un ordinateur. Cet accoudoir peut aussi constituer une surface pour écrire confortablement.

ALADIN	NV5875	IN	1090 €HT	WO	1460 €HT
			+ EC 3,48 €HT		+ EC 3,48 €HT



AFFICHAGE INTÉRIEUR — » **385 › 387**

AFFICHAGE EXTÉRIEUR — » **387**



LUMINAIRES
» **388 › 391**



PENDULES — » **392**

REPOSE-PIEDS — » **392**

PORTEMANTEAUX — » **393**



ERGONOMIE — » **395**

COFFRES & ARMOIRES
SÉCURISÉS — » **394**



PRÉVENTION
» **396 › 397**





Coloris standard des tableaux et chevalet en verre

Blanc VB RAL 9010	Rouge VR RAL 3000	Gris VG* RAL 7011	Noir VN RAL 9005

Coloris sur demande des tableaux et chevalet en verre

WHITE PURE	WHITE PEARL	BEIGE WHITE	GREY CLASSIC
BROWN LIGHT	BROWN NATURAL	RED LIGHT	BLUE SHADOW
GREEN SOFT	GREEN SAGE	ANTHRACITE	

*Chevalet en verre
non disponible en gris VG



Tableaux en verre et accessoires

- Système de fixation invisible qui déporte le tableau du mur.
- Surface en verre laqué brillant trempé ou feuilleté de 4 mm (selon coloris), sans cadre.

L. x H. cm

40 x 60	NAF0505	145 €HT
60 x 90	NAF0510	210 €HT
90 x 120	NAF0515	325 €HT
150 x 120	NAF0520	595 €HT
200 x 120	NAF0525	760 €HT

Auget en verre L. 30 cm (blanc VB, rouge VR, noir VN)

4 feutres à craie liquide (blanc, orange, vert, jaune)

5 aimants Ø 25 mm, coloris rouge

5 aimants Ø 10 mm, coloris métal

Feutre à craie liquide coloris blanc

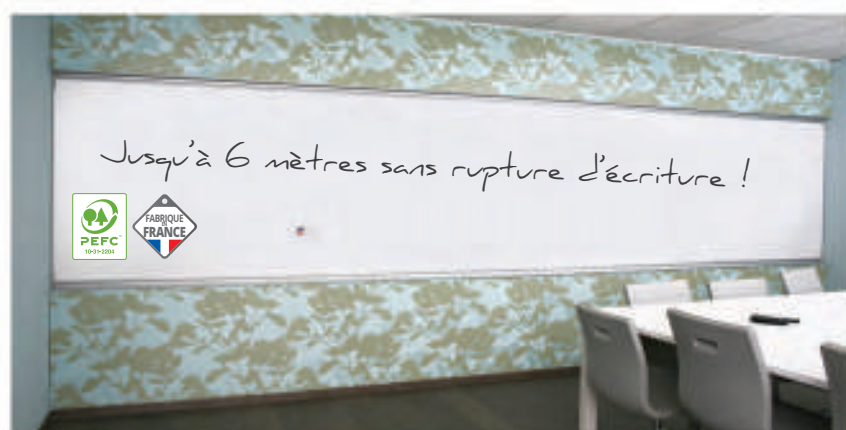
Effaceur magnétique

NAF0550	36 €HT
NAF0560	61 €HT
NAF0570	18 €HT
NAF0575	16 €HT
NAF0555	16 €HT
NAF0565	59 €HT

Chevalet en verre

- Surface en verre laqué brillant trempé ou feuilleté de 4 mm (selon les coloris), sans cadre.
- H. 155 x L. 60 cm (hauteur totale 202 cm).
- Piétement en fonte d'aluminium, 4 branches à roulettes avec frein.

NAF0500 (VB/VR/VN)	1270 €HT
--------------------	----------



Tableaux grandes largeurs en émail

- Surface effaçable à sec et magnétique, en émail, garantie à vie.
- Ensemble de 2 panneaux juxtaposés avec jonction sans rupture d'écriture.
- Auget sur toute la longueur.
- Crochets porte-cartes.
- Profils en aluminium lisse anodisé.
- Hauteur 120 cm, 3 largeurs.

L. 400 x H. 120 cm

NAF0600	1020 €HT + EC 5,31 €HT
---------	------------------------

L. 500 x H. 120 cm

NAF0605	1390 €HT + EC 7,02 €HT
---------	------------------------

L. 600 x H. 120 cm

NAF0610	1590 €HT + EC 8,10 €HT
---------	------------------------

Double mur mobile en émail

- Surface d'écriture effaçable à sec et magnétique, en émail, garantie à vie.
- Aimants permettant d'assembler les murs.
- Tablettes de rangement en mélaminé gris foncé à 11 cm, 71 cm et 109 cm du sol.
- Dimensions hors tout : L. 101 x P. 57 x H. 169 cm.
- Surface utile (1 face) : L. 100 x H. 162 cm.
- 4 doubles roulettes pivotantes Ø 65 cm (2 avec frein).
- Option : 1 face en verre sur demande.

NAF0590	2110 €HT + EC 6,21 €HT
---------	------------------------





Tableau de projection en émail blanc :
surface semi-mate permettant à la fois d'écrire au marqueur (s'efface à l'aide d'un chiffon humide) et de projeter avec des vidéo projecteurs ultra courte focale ou longue focale d'une luminosité inférieure à 1500 ANSI Lumens.

Tableaux en émail SUPER CONFORT

- Surface d'écriture effaçable à sec et magnétique, en émail, garantie à vie et recyclable à 99%, offrant une résistance accrue aux rayures, bactéries et aux produits chimiques.
- Substrat certifié PEFC contrebalancé.
- Profils en alu strié naturel.
- Crochets coulissants porte-cartes en zamak.
- Auget en aluminium sur toute la longueur du tableau.
- Sérigraphie en option sur demande.

2 coloris ☐ BL écriture au marqueur ☐ VT écriture à la craie

Tableau de projection ☐ BLPJ

H. x L. cm	BL	VT		BLPJ
100 x 120	NAF0612BL	NAF0622VT	210 €HT + EC 1,38 €HT	-
100 x 200	NAF0614BL	NAF0624VT	295 €HT + EC 2,28 €HT	-
120 x 200	NAF0616BL	NAF0626VT	330 €HT + EC 2,82 €HT	NAF0636BLPJ 330 €HT
120 x 240	NAF0618BL	NAF0628VT	475 €HT + EC 3,06 €HT	NAF0638BLPJ 475 €HT
120 x 300	NAF0620BL	NAF0630VT	590 €HT + EC 3,78 €HT	NAF0640BLPJ 590 €HT

Tableaux triptyques en émail

- Mêmes caractéristiques techniques que les tableaux simples (ci-dessus).
- Volets avec aimants intégrés dans les angles supérieurs : pour les maintenir fermés.
- Charnières en polyacétal.
- 3 choix de coloris : blanc (BL), vert (VT) ou blanc/vert (BLVT) : façades intérieures en coloris blanc et les celles extérieures en vert.

3 coloris ☐ BL écriture au marqueur ☐ VT écriture à la craie ☐ BLVT

Tableau de projection ☐ BLPJ

H.x.L. cm	BL	VT	BLVT	BLPJ**
100 x 400	NAF0650BL	NAF0652VT	NAF0654BLVT	750 €HT + EC 4,14 €HT
120 x 400	NAF0660BL*	NAF0662VT	NAF0664BLVT	840 €HT + EC 5,13 €HT

*Référence en stock (autres à délai). **Pas d'éco-contribution pour les tableaux BLPJ.



Auget porte-marqueurs en aluminium sur toute la longueur du tableau.

Chevalet mobile

- Piétement 5 branches sur roulettes dont 3 avec frein, réglable en hauteur.
- Fond en tôle laquée blanc effaçable à sec et magnétique.
- Auget et barrette automatique en aluminium avec embouts plastique.
- Crochets coulissants pour recevoir tout format de bloc papier.
- Potences latérales avec pinces.
- H. 195 x L. 67 cm.



NAF0580BL 245 €HT + EC 1,27 €HT

Chevalet sur pied

- Piétement tripode télescopique réglable jusqu'à 186 cm.
- Fond en tôle laquée blanc effaçable à sec et magnétique.
- Auget et barrette automatique en aluminium avec embouts.
- Crochets coulissants pour recevoir tout format de bloc papier.
- Potences latérales avec pinces.
- H. 186 x L. 67 cm.



NAF0585BL 129 €HT + EC 0,84 €HT

Tableaux rotatifs

Ils se déplacent avec vous !

- Piétement en acier laqué gris, réglable en hauteur (H. 185 à 200 cm).
- Double surface en émail blanc (800°).
- Cadre alu anodisé naturel.
- Traverse en aluminium laqué gris.
- Blocage du tableau en toute position par poignée de serrage.
- 4 roulettes Ø 50 mm à frein.
- Profondeur : 57 cm.



EN ISO 28762
EN 14434



90 x 120 cm	NAF0670BL	749 €HT + EC 2,52 €HT
100 x 200 cm	NAF0672BL	886 €HT + EC 3,51 €HT
120 x 150 cm	NAF0674BL	870 €HT + EC 2,97 €HT
120 x 200 cm	NAF0676BL	960 €HT + EC 3,78 €HT



Tableaux en émail CONFORT

- Surface d'écriture effaçable à sec et magnétique, en émail, garantie à vie et recyclable à 99%, offrant une résistance accrue aux rayures, bactéries et aux produits chimiques.
- Cadre en aluminium lisse anodisé. Fixations masquées.
- Auget en aluminium anodisé clipsable.

H. x L. cm

60 x 90	NAF0730BL	79 €HT + EC 0,66 €HT	120 x 150	NAF0755BL	259 €HT + EC 2,04 €HT
90 x 120	NAF0735BL	129 €HT + EC 1,26 €HT	120 x 180	NAF0760BL	299 €HT + EC 2,40 €HT
90 x 180	NAF0740BL	229 €HT + EC 1,80 €HT	120 x 200	NAF0765BL	380 €HT + EC 2,70 €HT
100 x 150	NAF0745BL	199 €HT + EC 1,68 €HT	120 x 240	NAF0770BL	440 €HT + EC 2,97 €HT
100 x 200	NAF0750BL	239 €HT + EC 2,16 €HT	Autres dimensions ou sur-mesure sur demande.		

Tableaux liège

- Fixations invisibles.
- Installation facile avec juste 4 points de fixation.
- Surface punaisable (1 mm) en liège certifiée PEFC.
- Installation horizontale ou verticale jusqu'au format 100x150 cm.
- Cadre en aluminium lisse anodisé avec coins arrondis.

H. x L. cm

45 x 60	NAF0700LG	42 €HT + EC 0,12 €HT	90 x 180	NAF0715LG	99 €HT + EC 0,48 €HT
60 x 90	NAF0705LG	46 €HT + EC 0,18 €HT	100 x 150	NAF0720LG	90 €HT + EC 0,48 €HT
90 x 120	NAF0710LG	66 €HT + EC 0,36 €HT	100 x 200	NAF0725LG	110 €HT + EC 0,54 €HT



Vitrines d'extérieur

- Profil alu anodisé, coins avec caches personnalisables livrés en 5 coloris (voir ci-contre).
- Fixation murale inaccessible après verrouillage de la porte.
- Serrure située à l'avant, livrée avec 2 clés.
- Façade en verre sécurit 4 mm.
- Résiste aux intempéries : étanchéité à l'eau de E*5A, résistance à la pression du vent et à la déformation V*C2, perméabilité à l'air (anti-condensation et antihumidité).
- Épaisseur hors tout 45 mm, utile 20 mm.

HxL cm (A4)

68 x 51	x4	NAF0800BL	270 €HT + EC 0,91 €HT	68 x 114	x10	NAF0820BL	385 €HT + EC 1,82 €HT
68 x 72	x6	NAF0805BL	295 €HT + EC 1,17 €HT	98 x 93	x12	NAF0825BL	395 €HT + EC 2,15 €HT
68 x 93	x8	NAF0810BL	325 €HT + EC 1,56 €HT	98 x 114	x15	NAF0830BL	430 €HT + EC 2,47 €HT
98 x 72	x9	NAF0815BL	335 €HT + EC 1,63 €HT	Option piétement et serrures identiques ou différentes sur demande			

Vitrines d'intérieur

- Profil alu anodisé, coins arrondis résistants en méthacrylate.
- Cache-coins personnalisables livrés en 5 coloris.
- Fixation murale inaccessible après verrouillage de la porte.
- Serrure située à l'avant, livrée avec 2 clés.
- Épaisseur hors tout 50 mm, utile 20 mm.
- Façade en verre sécurit 4 mm.
- Fond au choix en métal laqué blanc magnétique ou liège.

HxL cm (A4)

Fond métal			Fond liège		
68 x 51	x4	NAF0835BL	280 €HT + EC 0,85 €HT	NAF0865LG	320 €HT + EC 0,91 €HT
68 x 72	x6	NAF0840BL	340 €HT + EC 1,11 €HT	NAF0870LG	370 €HT + EC 1,17 €HT
98 x 72	x9	NAF0845BL	370 €HT + EC 1,50 €HT	NAF0875LG	410 €HT + EC 1,69 €HT
98 x 93	x12	NAF0850BL	440 €HT + EC 1,89 €HT	NAF0880LG	460 €HT + EC 2,15 €HT
98 x 114	x15	NAF0855BL	450 €HT + EC 2,34 €HT	NAF0885LG	480 €HT + EC 2,60 €HT
98 x 160*	x21	NAF0860BL	595 €HT + EC 3,32 €HT	NAF0890LG	610 €HT + EC 2,73 €HT

*le format 98 x 160 cm (21x44) est doté de portes coulissantes.

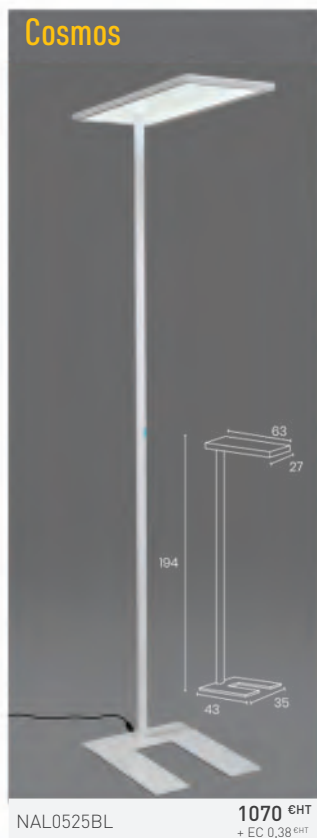


Option piétement et serrures identiques ou différentes sur demande



NAL0520AL

665 €HT
+ EC 0,38 €HT



NAL0525BL

1070 €HT
+ EC 0,38 €HT

Modulo

- Lampadaire LED équipé d'un panneau pour éclairage direct/indirect.
- Préconisé par les ergonomes, il permet une bonne homogénéité de la lumière dans une pièce.
- Eclairage puissant.
- Assemblage facile et rapide.
- Interrupteur-variateur sur le mât.

- Matériaux : aluminium recyclable et acier.
- Durée : 50.000 h.
- Classe énergétique : A+.

lumen (lm)	3840
conso (W)	36
lm/W	106
IRC	82
T°couleur	4000 K

AL

Cosmos

- Lampadaire LED innovant doté d'un éclairage performant et qualitatif.
- Rendu de lumière agréable et homogène.
- Eclairage direct : 30% du flux. Eclairage indirect : 70% du flux.
- Possibilité de moduler l'intensité lumineuse grâce à l'interrupteur-variateur situé sur le mât.

- Matériaux : socle et mât en acier, tête en aluminium et polycarbonate.
- Durée : 50.000 h.
- Classe énergétique : A+.

lumen (lm)	9400
conso (W)	83
lm/W	110
IRC	82
T°couleur	3500 K

BL

Woody 2

- Lampadaire LED puissant à éclairage indirect.
- Equipé d'un variateur tactile 3 intensités et d'un socle de 6 kg garantissant une bonne stabilité.
- Matériaux : acier et bois.
- Durée : 40.000 h.
- Classe énergétique : A+.

lumen (lm)	4000
conso (W)	40
lm/W	100
IRC	>80
T°couleur	3000 K

BLHE

Line

- Lampadaire LED puissant.
- Vasque orientable par rotule.
- Eclairage qualitatif pour un grand confort visuel.
- Equipé d'un interrupteur-variateur sur le cordon.
- Matériaux : acier, réflecteur en aluminium recyclable.
- Durée : 40.000 h.
- Classe énergétique : A+.

lumen (lm)	3200
conso (W)	24,6
lm/W	130
IRC	>80
T°couleur	3000 K

AL NR CH

Line II

- Lampadaire LED puissant et peu énergivore.
- Bras inclinable et vasque orientable.
- Eclairage qualitatif pour un grand confort visuel.
- Interrupteur-variateur sur le cordon.
- Durée : 40.000 h.
- Classe énergétique : A+.

lumen (lm)	3200
conso (W)	24,6
lm/W	130
IRC	>80
T°couleur	3000 K

AL NR

Scoop

- Lampadaire LED peu énergivore et peu onéreux.
- Son socle large et lesté lui confère une grande stabilité.
- Niveau de luminosité réglable grâce à l'interrupteur-variateur situé sur le mât.
- Matériaux : acier, intérieur vasque émaillé blanc.
- Durée : 40.000 h.
- Classe énergétique : A+.

lumen (lm)	3000
conso (W)	25
lm/W	120
IRC	>80
T°couleur	3000 K

AL NR



NAL0500BLHE

298 €HT
+ EC 0,62 €HT



NAL0505 (AL/NR)

189 €HT
+ EC 0,50 €HT

NAL0505CH

210 €HT
+ EC 0,50 €HT



NAL0510 (AL/NR)

229 €HT
+ EC 0,52 €HT



NAL0515AL/NR

219 €HT
+ EC 0,59 €HT


LUXY sur pince



NAL0530 (BL/AL/NR)

1588 €HT + EC 0,38 €HT

LUXY solo



NAL0535BL (BL/AL/NR)

1588 €HT + EC 1,67 €HT

LUXY duo



NAL0540 (BL/AL/NR)

2074 €HT + EC 1,67 €HT

Eclaire
2 bureaux
en vis-à-vis

Luxy, détection de présence



- Très beaux lampadaires LED.
- Sa vasque extra plate (6 mm) et sa surface éclairante semi transparente assurent à la fois une très grande discrétion et un confort visuel exceptionnel grâce à sa basse luminance.
- Son éclairage indirect (70%) - direct (30 %) garantit 500 lux sur le plan de travail, conformément à la norme EN NF 12464-1 (éclairage sur les lieux de travail).
- Système de gestion avec

optimisation automatique de l'éclairage : allumage auto., variation automatique du flux lumineux en fonction de l'apport de lumière du jour dans la pièce.

- Détection de présence avec coupure automatique au bout de 15 minutes lorsqu'aucun mouvement n'est détecté.
- Matériaux : aluminium, polycarbonate, acier.
- Durée : 54.000 h.
- Classe énergétique : A++.

LUXY duo permet d'éclairer deux plans de travail en vis à vis avec un réglage individuel de l'intensité lumineuse.

S'il est installé dans un openspace, sa cellule infra-rouge communiquera avec les lampadaires à proximité qui resteront allumés à 30% de leur puissance, créant ainsi un éclairage confortable et sécurisant. (Indisponible en coloris noir).

BL AL NR*

*LUXY duo indisponible en noir

lumen (lm)	11460
cons (W)	85
lm/W	140
IRC	>80
T°couleur	4000 K

Variation
manuelle de
l'intensité

Interrupteur tactile
de variation de
l'intensité

Éclairage
asymétrique

Cycle
circadien

Eco
conception

Variation
température
de couleur

Détecteur
de présence

Variation
automatique
de l'intensité

Chargeur
sans fil

Port
USB

Lampe
connectée

Coupure
automatique



Cygne

- Equipée d'un bras flexible qui permet d'orienter aisément la tête en tous sens.
- Design intemporel alliant sobriété et modernité : la forme de la tête favorise la diffusion optimale de l'éclairage sur le plan de travail.
- Interrupteur : ON/OFF sur le cordon.
- Matériaux : bras métal gainé élastomère, tête et socle en plastique.
- Durée : 20.000 h.
- Classe énergétique : A+.

lumen (lm)	500				
conso (W)	5				
lm/W	100				
IRC	>80				
T°couleur	3500 K				
NAL0300 (BL/RG/BU/NR) 56 €HT + EC 0,02 €HT					



Snake

- Design aux lignes douces et fluides.
- Peut se brancher directement sur un port USB et s'adapte à tout type d'ambiance d'espace de travail.
- Interrupteur tactile sur le socle à 3 niveaux d'intensité lumineuse, permettant également le réglage de la température de couleur (3 niveaux adaptés à différentes activités).
- Matériaux : bras métal gainé élastomère. Tête et socle en plastique.
- Durée : 30.000 h.
- Classe énergétique : A+.

lumen (lm)	690				
conso (W)	6				
lm/W	115				
IRC	90				
T°couleur	2700 K				
NAL0305 (BL/NR) 87 €HT + EC 0,05 €HT					



Blues

- Design aux lignes fines et épurées.
- Interrupteur tactile multifonctions sur le socle à 4 niveaux d'intensité lumineuse + veilleuse, permet également le réglage de la température de couleur 3 positions.
- Equipé d'un port USB (5 volts, 1 ampère) et d'un chargeur de téléphone sans fil (certifié Qi).
- Matériaux : tête et socle plastique, bras aluminium.
- Durée : 35.000 h.
- Classe énergétique : A+.

lumen (lm)	1100				
conso (W)	11				
lm/W	100				
IRC	>80				
T°couleur	3000 K				
NAL0310AL 219 €HT + EC 0,08 €HT					



Woody

- Acier blanc marié à la chaleur du bois.
- 3 niveaux d'intensité lumineuse grâce à son interrupteur positionné sur le socle.
- Equipée d'un port USB (5 volts, 1 ampère) permettant la recharge rapide d'un smartphone ou d'une tablette.
- Matériaux : acier et bois.
- Durée : 20.000 h.
- Classe énergétique : A+.

lumen (lm)	500				
conso (W)	5				
lm/W	100				
IRC	>80				
T°couleur	3000 K				
NAL0315BLHE 138 €HT + EC 0,17 €HT					



Noah

- Best seller au design modernisé.
- 2 articulations : tête et bras inclinables.
- Eclairage asymétrique évitant les reflets.
- Module de LED interchangeable aussi facilement qu'une ampoule.
- Grand confort visuel.
- Interrupteur 2 intensités sur le socle : 70% et 100% du flux lumineux.
- Matériaux : ABS, BPT haute température et alu. laqué époxy.
- Durée : 40.000 h.
- Classe énergétique : A++.

lumen (lm)	650				
conso (W)	6				
lm/W	108				
IRC	92				
T°couleur	2900 K				
NAL0320 189 €HT + EC 0,27 €HT					



Archi

- Lampe architecte au design universel.
- Double bras articulé et pivotant, tête orientable. Bras inférieur équipé de trois tubes métalliques assurant une grande robustesse.
- Grand confort visuel et bonne répartition de la lumière.
- Interrupteur ON/OFF situé sur la tête.
- Matériaux : acier peint époxy et aluminium recyclable.
- Durée : 30.000 h.
- Classe énergétique : A+.

lumen (lm)	1100				
conso (W)	11				
lm/W	90				
IRC	>80				
T°couleur	3000 K				
NAL0205CH 165 €HT + EC 0,54 €HT					



Point



- Fabriquée dans un matériau biologique, léger, très résistant et recyclable.
- Tête orientable en tous sens permettant de créer différentes ambiances en éclairant soit le mur, le sol ou le plan de travail.
- Interrupteur-variateur situé au sommet du mât.
- Matériaux : biopolyamide renforcé de fibres de verre.
- Durée : 50.000 h.
- Classe énergétique : A+.

lumen (lm)	690				
conso (W)	6	BL	VB	RG	NR
lm/W	115				
IRC	90				
T°couleur	2700 K				

Hauteur totale 44 cm
Socle L. 20,1 x P. 7 cm

NAL0325 (BL/VB/RG/NR) **388 €HT** + EC 0,17 €HT



Silver

- Lampe à LED munie d'une poignée de préhension située sur le bras pour un mouvement d'inclinaison de la lampe à volonté au gré des besoins de l'utilisateur.
- Abat-jour en tissu blanc diffusant un éclairage optimal.
- Interrupteur ON/OFF sur le cordon.
- Matériaux : acier brossé et tissu contrecollé.
- Durée : 20.000 h.
- Classe énergétique : A+.

lumen (lm)	1100				
conso (W)	11				
lm/W	100				
IRC	>80				
T°couleur	3000 K				

Hauteur totale 52-67 cm
Socle Ø 19 cm
Abat-jour L. 25 x H. 22,5 cm

NAL0330CH **239 €HT** + EC 0,38 €HT



Classica

- Abat-jour lumi translucide.
- Dotée d'une prise USB (1 ampère) dans le socle permettant de charger un smartphone ou une tablette.
- Elle diffuse une jolie lumière pour égayer halls d'accueils ou bureaux.
- Interrupteur ON/OFF : tirette à douille sous le mât.
- Matériaux : acier et lumi translucide.
- Culot E27.

	BL	OR	RG		

Hauteur totale 40 cm
Socle Ø 18 cm
Abat-jour H. 28 cm
Ø12 cm (haut) / Ø22 cm (bas)

NAL0335 (BL/OR/RG) **159 €HT** + EC 0,17 €HT



Geom




- Equipée d'un double bras triple articulation pivotant sur le socle.
- Tête orientable en tous sens.
- Permet de recharger rapidement (1 ampère, 5 watts) votre smartphone en le positionnant simplement sur le socle grâce à l'induction (certifiée Qi).
- Interrupteur tactile sur la tête : 4 intensités lumineuses.
- Matériaux : tête et socle en ABS, bras en aluminium recyclable.
- Durée : 50.000 h.
- Classe énergétique : A+.

lumen (lm)	500				
conso (W)	6,3				
lm/W	100				
IRC	>80				
T°couleur	3000 K				

Bras longueur 49+60 cm
Socle L. 16,5 cm

NAL0340NR **346 €HT** + EC 0,17 €HT



Rondo



- Design très séduisant.
- Souplesse et fluidité totale des mouvements : tête orientable en tous sens, grande amplitude du double bras, pivote à 360° sur le socle.
- Eclairage optimal.
- Interrupteur-variateur tactile situé sur la tête.
- Mémoire de réglage de l'intensité lumineuse.
- Coupure automatique après 5 heures.
- Alu. recyclable, socle et tête en ABS.
- Durée : 50.000 h / Classe éner. : A+.

lumen (lm)	960				
conso (W)	8				
lm/W	120				
IRC	96				
T°couleur	3000 K				

Tête Ø 11,5 x H. 7 cm
Bras longueur 41+41 cm
Socle Ø 18 x H. 2 cm

NAL0345 (BL/NR) **422 €HT** + EC 0,17 €HT



Light



- Synchronise automatiquement votre rythme circadien et participe ainsi à votre bien-être.
- Fonctionne avec l'application «my unilux» permettant aussi de régler manuellement la température de couleur et de l'intensité lumineuse.
- Détecte la présence : se coupe et s'allume automatiquement.
- Matériaux : bras en aluminium, socle et tête en plastique.
- Durée : 50.000 h.
- Classe énergétique : A+.

lumen (lm)	500				
conso (W)	5				
lm/W	100				
IRC	>80				
T°couleur	2700 à 5000 K				

Tête Ø 11 cm
Bras longueur 45+35 cm
Socle Ø 17 cm

NAL0350NR **232 €HT** + EC 0,25 €HT

Tic tac

- Pendule silencieuse et colorée.
- Lisible à 30 m.
- La trotteuse n'émet aucun bruit : idéale pour le bien-être et la concentration au bureau.
- Ø 28 cm.

6 coloris



NAG1120

24 €HT + EC 0,09 €HT

Dateur

- Pendule DST dateur.
- Lisible à 35 m.
- Mise à l'heure auto. été / hiver.
- Entourage plastique, verre de protection.
- Ø 30,5 cm.



NAG1115AL

50 €HT + EC 0,08 €HT

Woody 3

- Pendule au design très contemporain.
- Structure en bois (préserve de la rouille et des bosses).
- Lisible à 35 m.
- Conçue pour préserver les ressources naturelles.
- Approche éco-responsable.
- Ø 30,5 cm.



NAG1125HE

63 €HT + EC 0,09 €HT

Led

- Pendule led branchée sur secteur (plus de piles).
- Indique la date et la température de la pièce.
- Silencieuse et très lisible grâce à ses chiffres bleus de hauteur 6 cm.
- 28 x 28 cm.



NAG1130NR

164 €HT + EC 0,16 €HT

Roll'on

- Repose-pieds à forme cylindrique afin de faire un mouvement d'avant en arrière avec les pieds.
- Partie lisse idéale pour améliorer la circulation sanguine.
- Surface texturée multi-dimensionnelle permettant de bénéficier des bienfaits de la « réflexologie » (utilisation pieds nus uniquement).
- Utilisation intensive.
- Mousse très résistante.
- L. x P. : 44 x 14 cm.



NAG1230NR

54 €HT

Repos double réglage

- Repose-pieds agréé IGH et ERP.
- 3 hauteurs (de 8 à 20 cm).
- Inclinaison libre de 0 à 20°.
- Structure ABS sur patins PVC antidérapants.
- L. x P. : 42 x 32 cm.



NAG1210NR

56 €HT

Instinct

- Repose-pieds à réglage rapide de la hauteur avec les pieds (de 10 à 16 cm), et de l'inclinaison (de 0 à 25°).
- Structure ABS sur patins PVC antidérapants.
- L. x P. : 42 x 32 cm.



NAG1215NR

60 €HT

Stand'up ergo

- Repose-pieds ergonomique.
- Peut être utilisé en position assise ou debout.
- Améliore la circulation, réduit la fatigue et permet de faire des exercices dynamiques.
- Equipé de 2 patins antiglissés.
- L. x P. : 45 x 30 cm.



NAG1235NR

72 €HT

Repose-pieds

- Agréé IGH et ERP.
- Développé avec la médecine du travail.
- 3 inclinaisons 10°, 15° et 20°.
- Structure ABS sur patins PVC antidérapants.
- L. x P. : 42 x 32 cm.



NAG1205NR

38 €HT

Repose-pieds ergonomique

- Ergonomique : grande plage de réglage (11 à 32 cm) et angle d'inclinaison de la surface d'appui réglable (0° à 30°).
- Réglage : commande en continu au pied par bouton rouge.
- Antidérapant : couche antidérapante confortable.
- Solide : plateforme en plastique et châssis chromé.
- L. x P. x H. : 42 x 32 x 13 cm.
- Poids : 6,1 kg.



NAG1220NR

340 €HT

Portant mobile

- Portant solide équipé d'1 galerie inférieure
- Roulettes orientables de haute qualité : déplacements aisés.
- Matériaux : tubes en acier et ABS.
- L. x H. x P. : 90 x 165 x 42 cm.

NAG1065CH 182 €HT + EC 0,23 €HT



Spot

- Portemanteau équipé de 6 patères arrondies : suspension aisée et respectueuse des vêtements.
- Accessoire essentiel et sobre.
- S'intègre parfaitement à tout type de bureau.
- Matériaux : socle, fût, axe des patères et porte-parapluie en acier, partie du fût en bois et patères en plastique.
- Hauteur : 175 cm.
- Socle Ø 34 cm.



BLHE NR



NAG1035NR 94 €HT
+ EC 1,43 €HT

NAG1035BLHE 124 €HT
+ EC 1,43 €HT

Color

- Portemanteau équipé de 8 patères rondes en quinconce et avec rebords antiglisce. Ne déforment pas les vêtements.
- Tête pivotante.
- Parfaite stabilité grâce au socle lesté.
- Porte-parapluie réglable en hauteur et grand égouttoir.
- Socle et fût en acier laqué époxy, patères en nylon/abs/polypro. Porte-parapluie et égouttoir en polypro.
- Hauteur : 175 cm.
- Socle Ø 34 cm.



BL AL NI PU BU NR



NAG1005 112 €HT
+ EC 1,43 €HT

Tree

- Portemanteau équipé de 6 patères. De forme larges et arrondies, elles ne déforment pas les vêtements.
- Socle lesté garantissant une parfaite stabilité.
- Equipé d'un porte-parapluie et d'un égouttoir.
- Matériaux : socle et fût en acier peinture époxy. Patères en acier et bois véritable.
- Hauteur : 183 cm.
- Socle Ø 34 cm.



ALHE



NAG1040ALHE 142 €HT
+ EC 1,53 €HT

Spring

- Portemanteau au design contemporain.
- 6 patères disposées en quinconce facilitent l'accrochage des vêtements. La forme vrillée garantit la protection des vêtements.
- Dotées d'un anneau, elles permettent d'accrocher des cintres.
- Equipé d'un porte-parapluie réglable en hauteur et d'un égouttoir.
- Fût en acier laqué époxy, patères en nylon.
- Hauteur : 164 cm.
- Socle Ø 33,5 cm.



BL AL NR




NAG1010 162 €HT
+ EC 0,27 €HT

Design

- Portemanteau très décoratif.
- Très belle finition.
- 6 patères + 3 crochets.
- Très stable (5,3 kg).
- Equipé d'un porte-parapluie.
- Matériaux : mât et piétement acier laqué époxy. Tête et porte-parapluie en polypropylène de même coloris.
- Hauteur : 168 cm.
- Encombrement au sol : 46 x 53 cm.



BL AL RG



NAG1020 238 €HT
+ EC 0,64 €HT

Patère magnétique

- Magnétique, cette patère se fixe à tout support métallique (aucune opération de perçage n'est requise).
- Forme arrondie étudiée pour respecter les vêtements qu'elle supporte.
- Lignes intemporelles et universelles.
- Charge maximale : 12kg.
- Largeur 8 x Hauteur 10 cm.



NI BU GC NR

NAG1045

39 €HT



Patères "double accroche"

- Patères double accroche x 2, x 3 ou x 6.
- Patères robustes, étudiées pour respecter les vêtements qu'elles supportent.
- Lignes intemporelles et universelles.
- 4 coloris (hormis la patère double x 2, disponible uniquement en noir, NR).
- Livrées avec son kit de montage contenant vis et chevilles.
- Charge maximale : 50 kg maximum.
- Largeurs 23 / 37,8 / 90 x Hauteur 14,6 cm.



NI BU GC NR



x 2 NAG1050NR 34 €HT

x 3 NAG1055 46 €HT

x 6 NAG1060 66 €HT

Coffres de sécurité



Indispensables pour le rangement d'objets de valeur, d'argent et des documents importants.

- Serrure électronique de haute qualité anti-sabotage et anti-rebond.
- Construction très robuste en acier d'épaisseur 4 mm pour la porte et 1,5 mm pour les parois.

- 2 pènes de verrouillage et charnières intérieures cachées pour une sécurité supplémentaire.
- Livrés prêts à être fixés au mur ou au sol, avec boulonneries fournies pour murs en briques ou sols en ciment.
- Peinture antirayures coloris graphite métallisé.

Dim. ext. ¹	Dim. int. ¹	Poids	Cap. ²	Tab. ³		
20x31x20	19,5x30,5x16	6 kg	10 L	0	NCF0100AL	165 €HT
25x35x25	24x34x21	8 kg	17 L	0	NCF0120AL	195 €HT
25x45x36,5	24x44x32,5	12 kg	37 L	1	NCF0140AL	285 €HT
50x35x31	49,5x34,5x30	19 kg	49 L	1	NCF0160AL	330 €HT
56x37x44,5	55,6x36,6x43,5	23 kg	76 L	1	NCF0180AL	420 €HT

¹ Dimensions extérieures/intérieures HxPxL cm - ² Capacité - ³ Tablette

Coffres-forts haute sécurité

Ces coffres-forts ont été testés selon la dernière et prestigieuse norme européenne EN14450-S2 pour la protection contre le vol.

- VERROUILLAGE : équipé d'une serrure à clé à double panneton VDS classe 1 de haute sécurité ou d'une serrure électronique VDS classe 1 de haute sécurité avec fonction à temporisation.
- CONSTRUCTION : construction

à double paroi avec des plaques anti-perçages et une protection double verrouillage de la porte ce qui donne un coffre d'une grande robustesse.

- FIXATION : prêt pour une fixation au sol, avec boulons fournis pour sol en béton.
- COULEUR : finition par une peinture de qualité supérieure anti-rayure coloris blanc (RAL 9003).



Dim. extér. ¹	Dim. intér. ¹	Ouverture porte	Poids	Capacité	Étagères	Avec serrure à clé	Avec serrure électronique
22x35x30	14x27x19	283 mm	15 kg	7 litres	1	NCF0200BL* 395 €HT	NCF0201BL* 630 €HT
35x45x35	27x36,5x24	382 mm	25 kg	24 litres	1	NCF0220BL* 550 €HT	NCF0221BL* 790 €HT
55x45x35	47x36,5x24	382 mm	37 kg	42 litres	2	NCF0240BL* 850 €HT	NCF0241BL* 1150 €HT
80,5x44,5x40	71,5x36x29	382 mm	54 kg	74 litres	2	NCF0260BL* 1390 €HT	NCF0261BL* 1640 €HT
100x44x40	91,5x36x30	382 mm	65 kg	99 litres	2	NCF0280BL* 1550 €HT	NCF0281BL* 1790 €HT

¹ Dimensions extérieures/intérieures HxPxL cm



Armoires fortes ignifuges

La meilleure solution pour protéger vos documents et objets de valeur à la fois contre le feu et le vol.

- PROTECTION CONTRE LE FEU : donne 30 minutes de protection contre le feu pour les documents papier à des températures jusqu'à 500°C.
- VERROUILLAGE : équipée d'une serrure à clé de haute sécurité à double panneton VDS classe 1 ou d'une serrure électronique de haute sécurité avec facilité d'utilisation (écran LED clair).

Afin de renforcer la sécurité, la serrure dispose également d'une alarme intérieure, d'un double contrôle, code caché et code brouillé.

- CONSTRUCTION DE LA PORTE : dispositif de verrouillage à espagnolette 3 voies de haute sécurité donnant une grande force et résistance à toute attaque.
- Étagères à hauteur réglable équipées de rails pour dossiers suspendus latéraux.
- Peinture de qualité anti-rayures coloris blanc (RAL 9003).

Dim. ext. HxPxL cm	Dim. int. HxPxL cm	Ouverture porte / Prof. poignée	Poids	Capacité	Étagères / portes	Avec serrure à clé	Avec serrure électronique
122,5x52x60	108,2x41,5x50,6	690/50 mm	77 kg	227 litres	2/1	NCF0300BL* 1710 €HT	NCF0301BL* 1900 €HT
122,5x52x93,5	105x41,5x81,4	415/50 mm	106 kg	354 litres	2/2	NCF0310BL* 2250 €HT	NCF0311BL* 2440 €HT
195x52x93	181x41,5x81,4	550/50 mm	152 kg	611 litres	4/2	NCF0320BL* 2870 €HT	NCF0321BL* 3060 €HT
195x52x122,5	181x41,5x113,4	622/50 mm	194 kg	851 litres	4/2	NCF0330BL* 3680 €HT	NCF0331BL* 3880 €HT

* Prix pour livraison et installation en rez-de-chaussée ou en étages avec ascenseur, 3 marches maximum et 20 mètres de roulage maximum. Nous consulter pour marches et / ou roulages supplémentaires.

Souris ergonomiques

- Très ergonomiques, les 3 souris sont disposées à la verticale.
- Elles soutiennent entièrement la main en éliminant la torsion des avantbras.
- Performante : technologie optique de 1200 dpi offrant une grande précision et rapidité de réponse aux moindres mouvements.
- Conception améliorée : support pour pouce et petit doigt.
- Ajustement facile de la vitesse du curseur.

Souris filaire*

- Câble : Long. 215 cm.
- L. 86 x P. 106 x H. 81 cm.
- Poids : 173 g.



NAG1315NR 200 €HT

Souris Wireless

- Wireless : sans fil.
- L. 86 x P. 106 x H. 81 cm.
- Poids : 195 g.



NAG1320NR 270 €HT

Souris Bluetooth®

- L. 86 x P. 106 x H. 81 cm.
- Poids : 195 g.



NAG1325BL 270 €HT

*Pour les mains de moins de 178 mm de long de la pointe du doigt au milieu du pli du poignet (BNEEVR4S).

Support PC portable

Travailler avec un support PC portable améliore considérablement la posture et la productivité par le soulagement de la nuque.

- 6 positions : réglable en hauteur (hauteur derrière : 11-19 cm).
- Portedocuments intégré : pivotant afin de faciliter le placement du portable.
- Ultra-mobile : léger, repliable jusqu'au format A4, se range dans tout sac d'ordinateur portable.
- Matériel : finition ABS et petits pieds antidérapants en caoutchouc.
- Convient aux portables jusqu'à 17 pouces.
- 480 g.



NAG1330NR 150 €HT

Porte-documents

Évitez les douleurs dorsales et à la nuque.

- Réglable sur 7 positions (12°-46°/12-24 cm)
- Supporte jusqu'à 25 kg.
- Espace pour clavier de 515 mm.
- Acrylate transparent.
- 2 dim. (L. x P. x H.) : 390 x 115 x 275 mm ou 515 x 120 x 290 mm
- Poids : 1,1 kg / 1,2 kg



Porte-documents XXL

Multifonctionnel : combinaison portecopies/surface d'écriture.

- Hauteur et angle d'inclinaison réglables : 110 - 185 mm.
- Compartiment pour stylos.
- Acrylate transparent (PT) ou blanc (BL).
- L. 515 x P. 110 x H. 380 mm.
- Poids : 2,2 kg.



L. 390 mm NAG1343PT 135 €HT

L. 515 mm NAG1345PT 155 €HT

Blanc NAG1350BL 290 €HT

Transparent NAG1350PT 310 €HT

Claviers ergonomiques

Clavier compact

- Réduit la fatigue et la tension des poignets et des bras.
- Frappe agréable due au mécanisme à "ciseaux" au lieu de "membrane".
- Touches de raccourcis multimédia.
- Seulement 2 cm d'épaisseur.
- 2 ports USB intégrés.
- Grande touche "ENTER".
- L. 305 x H. 20 x P. 165 mm.
- 480 g.



NAG1305AL
120 €HT

Clavier Bluetooth®

- Technologie bluetooth 3.0 (compatible avec ios, android et windows).
- Pairage multiple pour passer rapidement du laptop ou de la tablette au smartphone.
- Ergonomique : bonne frappe et bon feed-back grâce au mécanisme à "ciseaux" plutôt qu'une "membrane".
- Portable : épaisseur d'à peine 2 cm et poids plume.
- Compact : réduit la distance d'accès avec la souris.



NAG1310AL
135 €HT

Tapis de souris


- Conception unique : la forme "oeuf" suit le mouvement naturel de la souris.
- Hygiénique : matériau antibactérien.
- Productivité : permet à la souris de glisser facilement et rapidement.
- Confortable : procure un contact chaleureux à la main, prévient des douleurs.
- Environnement : matériaux recyclés.
- L. x P. x H. : 230 x 300 x 2 mm.
- Poids : 60 g.



NAG1335NR 32 €HT

Repose-poignets/bras

- Conception unique : la forme "trapézoïdale" suit la position naturelle du poignet et du bras.
- Épaisseur exacte : poignet à la bonne hauteur des claviers contemporains.
- Hygiénique : matériau antibactérien.
- Productivité : gel doux et ferme afin de maintenir le poignet en ligne avec la main et le bras.
- Environnement : matériaux recyclés.
- Compact : largeur de 33 cm idéale pour claviers compacts.
- L. x P. x H. : 330 x 80 x 13 mm.
- Poids : 275 g.



NAG1340NR 48 €HT



Hygiaphones PLEXI transparent, hauteur 80 cm



Fabrication en plexi très rigide d'épaisseur 6 mm. Tous les angles sont rayonnés.

Avec ou sans découpe pour le passage des documents (AD ou SD, à préciser).

L'hygiaphone est posé sur le plateau grâce aux sabots en plexi ou en métal coloris blanc (BL) ou alu (AL), ou bien fixé au plateau par pinces métalliques coloris blanc (BL) ou alu (AL).

Largeurs 60, 80 et 120 cm (autres dimensions sur simple demande).

	Sabots plexi (1)		Sabots métal (2)		Fixation au plan de travail (3)	
L. 60 cm	NCV1070PT	140 €HT + EC 0,56 €HT	-	-	-	-
L. 80 cm	NCV1080PT	190 €HT + EC 0,61 €HT	NCV1050PT	210 €HT + EC 0,63 €HT	NCV1030PT	220 €HT + EC 0,63 €HT
L. 120 cm	NCV1090PT	280 €HT + EC 0,91 €HT	NCV1060PT	280 €HT + EC 0,93 €HT	NCV1040PT	290 €HT + EC 0,93 €HT

Panneaux-écrans VERRE transparent, H. 70 cm

Protègent 2 personnes travaillant face-à-face sans créer de séparation visuelle.

S'adaptent également aux postes individuels.

Fabrication de qualité en verre trempé d'épaisseur 6 mm, avec bords polis et coins légèrement arrondis.

Pièces de fixation en métal laqué coloris alu (AL) ou blanc (BL).

Largeurs 80, 120, 140, 160, 180 cm.

	L. 120	L. 140	L. 160	L. 180
Pour postes solo (1)	NCV1200 210 €HT + EC 1,55 €HT	NCV1205 230 €HT + EC 1,80 €HT	NCV1210 260 €HT + EC 2,05 €HT	NCV1215 280 €HT + EC 2,31 €HT
Pour postes en vis-à-vis	NCV1220 220 €HT + EC 1,55 €HT	NCV1225 240 €HT + EC 1,80 €HT	NCV1230 270 €HT + EC 2,06 €HT	NCV1235 290 €HT + EC 2,31 €HT
Pour postes BENCH	NCV1240 220 €HT + EC 1,55 €HT	NCV1245 240 €HT + EC 1,80 €HT	NCV1250 270 €HT + EC 2,06 €HT	NCV1255 290 €HT + EC 2,31 €HT
Sur sabots (2)	NCV1260 230 €HT + EC 1,55 €HT	NCV1265 250 €HT + EC 1,80 €HT	NCV1270 280 €HT + EC 2,06 €HT	NCV1275 300 €HT + EC 2,31 €HT



Distrib'Gel, la désinfection des mains sans contact



3 bornes pour gel hydroalcoolique : x'L, L et Kid's*

- Hygiène optimale** : distribution du gel hydroalcoolique par légère action sur la pédale (en acier galva).
- Grande contenance** pour bidon de 5 litres assurant jusqu'à 3000 doses de gel (x'L et Kid's) ou 1 litre (L).
- Distributeur **100% mécanique et universel** (s'adapte à toutes les bouteilles de gel hydroalcoolique, savon liquide...).
- Solidité et robustesse** : fabrication en acier de forte épaisseur pour une parfaite stabilité.
- Sécurisé anti-vol** : plaque arrière munie de 4 vis protégeant contre le vol du contenu.
- Fixation possible au sol** : perçages prévus à cet effet à l'intérieur de la colonne (visserie non incluse).
- Pour un usage intérieur ou à l'abri des intempéries.
- Dimensions bornes x'L et Kid's** :
 - couvercle : L. 310 x P. 230 mm, acier épaisseur 5 mm ;
 - corps : L. 260 x P. 195 x H. 965 (x'L) / H. 750 mm (Kid's), acier épaisseur 1,5 mm.
 - socle : L. 355 x P. 300 mm, acier épaisseur 5 mm.
- Dimensions borne L** :
 - couvercle : L. 150 x P. 150 mm, acier épaisseur 3 mm ;
 - corps : L. 115 x P. 115 x H. 965 mm, acier épai. 1,5 mm.
 - socle : L. 310 x P. 230 mm, acier épaisseur 5 mm.
- Livré sans contenu ni pompe.**



x'L	L	Kid's*
NCV1305 536 €HT	NCV1300 311 €HT	NCV1310 536 €HT

Anthracite
RAL 7016

AN

AUTRES RAL
dès 10 pièces

*taille adaptée aux enfants

Distributeur mural, flacons de gel hydroalcoolique, ... nous consulter.



Panneaux-écrans PLEXI transparent, hauteur 64 cm

Panneaux frontaux (1)

Protègent 2 personnes travaillant face-à-face sans créer de séparation visuelle.

Fabrication de qualité très rigide en plexi d'épaisseur 6 mm.

Solution parfaitement adaptée aux postes bench et aux postes individuels.

Fixation au plan de travail ou sur sabots. Pièces de fixation en métal laqué coloris alu (AL) ou blanc (BL).

Largeurs 120, 140, 160 et 180 cm (autres dimensions sur simple demande).

1	L. 120	L. 140	L. 160	L. 180
Pour postes solo	NCV1102PT 240 €HT + EC 0,70 €HT	NCV1104PT 270 €HT + EC 0,82 €HT	NCV1106PT 300 €HT + EC 0,93 €HT	NCV1108PT 330 €HT + EC 1,04 €HT
Pour 2 postes en vis-à-vis	NCV1112PT 255 €HT + EC 0,71 €HT	NCV1114PT 285 €HT + EC 0,82 €HT	NCV1116PT 315 €HT + EC 0,93 €HT	NCV1118PT 345 €HT + EC 1,04 €HT
Pour postes BENCH	NCV1122PT 255 €HT + EC 0,71 €HT	NCV1124PT 285 €HT + EC 0,82 €HT	NCV1126PT 315 €HT + EC 0,93 €HT	NCV1128PT 345 €HT + EC 1,04 €HT
Sur sabots	NCV1132PT 260 €HT + EC 0,71 €HT	NCV1134PT 290 €HT + EC 0,82 €HT	NCV1136PT 320 €HT + EC 0,93 €HT	NCV1138PT 350 €HT + EC 1,04 €HT

Panneaux transversaux d'extrémité (2) ou intermédiaires (3), hauteur 64 cm

Protègent 2 personnes travaillant côte-à-côte, grâce à la profondeur de 100 cm qui dépasse de 20 cm le plan de travail de profondeur 80 cm.

Les 4 angles sont rayonnés, celui situé à l'extrémité inférieure étant plus largement arrondi.

2	NCV1145PT l'unité	255 €HT + EC 0,59 €HT
3	NCV1140PT le jeu	495 €HT + EC 1,18 €HT

Réhausse PLEXI transparent H. 25 cm, pour panneaux-écrans tissu

Optimisent la protection entre 2 personnes travaillant face-à-face.

Plexi transparent très rigide, épaisseur 6 mm, hauteur 25 cm, 4 largeurs (autres dimensions sur simple demande). Les 4 angles sont rayonnés.

Ces réhausse s'adaptent à tous nos panneaux-écrans de largeur 120, 140, 160 et 180 cm et sont 5 cm moins larges que ceux-ci.

Pincettes de fixation en acier découpé laser, alu (AL) ou blanc (BL).

Pour panneaux-écr. STANDARDS et SUPER ACOUSTIQUES (» p. 118/119)

L. 120 cm	L. 140 cm	L. 160 cm	L. 180 cm
NCV1002PT	NCV1004PT	NCV1006PT	NCV1008PT
110 €HT + EC 0,34 €HT	120 €HT + EC 0,39 €HT	130 €HT + EC 0,43 €HT	140 €HT + EC 0,48 €HT

Pour panneaux-écrans TREND (» p. 121)

L. 120 cm	L. 140 cm	L. 160 cm	L. 180 cm
NCV1012PT	NCV1014PT	NCV1016PT	NCV1018PT
110 €HT + EC 0,34 €HT	120 €HT + EC 0,39 €HT	130 €HT + EC 0,43 €HT	140 €HT + EC 0,48 €HT



Bois & décors



OPERATIVE
MANAGER

RÉUNION/CAFÉT.

Mélamine
Mélamine
Ébenisterie
Mélamine, Halifax, Mèlalifax
HPL, Fenix

» p. 414
» p. 408-409
» p. 408-409
» p. 415
» p. 410

Époxys



OPERATIVE
MANAGER

» p. 414
» p. 408-409

RÉUNION/CAFÉT.

» p. 411

Tissus




BERTA
PERFECTO
BONDAÏ
LUCIA

» p. 399
» p. 399
» p. 400
» p. 401

STEP/S. MELANGE
SYNERGY
X-TREM
WOOL

» p. 402
» p. 403
» p. 404
» p. 404

Vinyles



VALENCIA
V1
RNN
BLOOM

» p. 406
» p. 406
» p. 406
» p. 407

SECRET
INCA
MOSAÏC

» p. 407
» p. 407
» p. 413

Cuirs



PLEINE FLEUR



» p. 405

CROÛTE DE CUIR

» p. 405

Polypro- pylènes



LISSE & GRAINÉ

» p. 412

Malgré tout le soin apporté à la réalisation de ce nuancier, les rendus peuvent être sensiblement différents du réel.



Cigarette
Allumette



Haute résistance
à l'abrasion



Facilité
d'entretien



Respect de
l'environnement



Haute résistance
au feu



Qualité
vérifiée



Origine
naturelle



Origine
recyclée



100%
recyclable




Anti-
bactérien

BERTA




Résistance à l'abrasion 100.000 tours Martindale | Résistance au feu BS EN 1021-1, BS EN 1021-2


100% polyester | 302 g/m²




AD0



AD1




AD2




AD3




AD4




AD5




AD6




AD7



AD8



AI5




AI8


PERFECTO




OEKO-TEX® 36% polyester, 32% coton, 22% viscose, 10% lin | 429 g/m²
Résistance à l'abrasion 100.000 tours Martindale | Résistance au feu EN 1021-1, EN 1021-2




P700




P710




P720




P730




P739




P750




P760




P763




P765




P769




P770



P775




P780



P785



P790



BONDAÏ

2 catégories de coloris (A et B) disponibles selon les produits

Page	Produit	Catégorie	Page	Produit	Catégorie	Page	Produit	Catégorie
118	PANNEAUX-ÉCRANS STAND.	A	321	HUGO mesh Manag./Opérat.	A - B	336	JOKER mesh	A - B
204	TETRIS	A - B	322	ZEN tissu Manager / Visiteurs	A - B	337	JOKER éco / JOKER+	A - B
314	REFLEX	A - B	323	ZEN tissu Opérateur	A - B	338	OMNIA	A - B
314	PRIMA	A - B	324	ZEN mesh Manager / Visiteurs	A - B	338	CLASSIC	A - B
315	ACTIV+	A - B	325	ZEN mesh Opérateur	A - B	340	LEO	A - B
315	LUDO	A - B	326	AXEL mesh	A - B	342	DIVA	A
317	SAXO	A - B	327	AXEL tissu	A - B	343	CARLTON	A
318	DEXTER	A - B	328	E.T. Manager / Visiteurs	A - B	343	DANDY	A - B
319	MADY	A - B	329	CÉSAR	A - B	344	SWEETY	A - B
319	SWAN	A - B	330	ZHAO Visiteurs	A - B	354	SO PRETTY	A - B
320	HUGO tissu	A - B	333	DANDY Visiteurs	A - B	376	LEO poutre	A



LUCIA

3 catégories de coloris (A, B et C) disponibles selon les produits

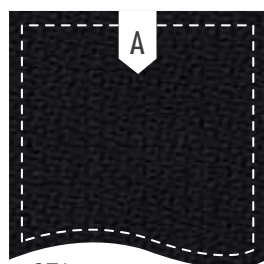
Page	Produit	Catégorie	Page	Produit	Catégorie	Page	Produit	Catégorie
80	CALL CENTER	A - C	318	DEXTER	A - B	328	E.T. Manager / Visiteurs	A - B
119	PANNEAUX-ÉCRANS SUPER A.	A - C	319	MADY	A - B	329	CÉSAR	A - B
123	PANNEAUX-ÉCRANS SECRET	A - C	319	SWAN	A - B	330	ZHAO Visiteurs	A - B
126	PANNEAUX ACOUST. SQUARE	A - C	320	HUGO tissu	A - B	333	DANDY Visiteurs	A - B
126	PANNEAUX AC. ARMSTRONG	A - C	321	HUGO mesh Manager / Visit.	A - B	336	JOKER mesh	A - B
129	CLOISONS	A - C	322	ZEN tissu Manager / Visiteurs	A - B	337	JOKER éco	A - B
314	REFLEX	A - B	323	ZEN tissu Opérateur	A - B	337	JOKER+	A - B
314	PRIMA	A - B	324	ZEN mesh Manager / Visiteurs	A - B	338	CLASSIC	A - B
315	ACTIV+	A - B	325	ZEN mesh Opérateur	A - B	343	DANDY	A - B
315	LUDO	A - B	326	AXEL mesh	A - B	354	SO PRETTY	A - B
317	SAXO	A - B	327	AXEL tissu	A - B			

STEP UNI STEP MELANGE

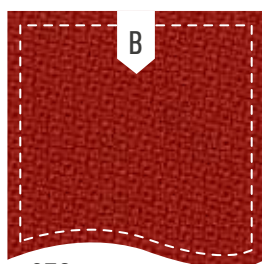
By GABRIEL



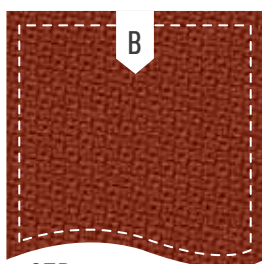
OEKO-TEX® 100% Trevira CS polyester | 470 g/m²
Résistance à l'abrasion 100.000 tours Martindale
Résistance au feu EN 1021-1, EN 1021-2



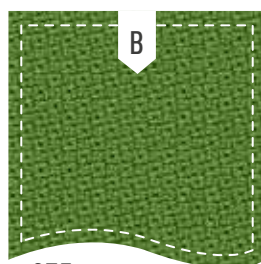
STA



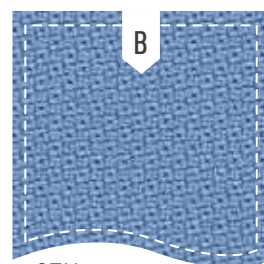
STC




STD



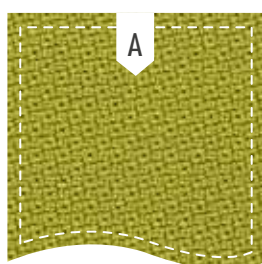
STE



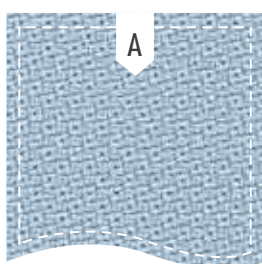
STN



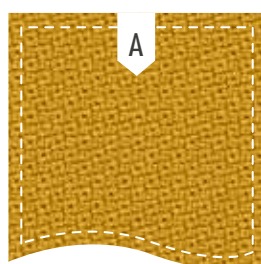
STF



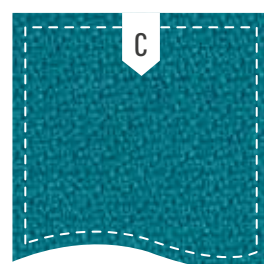
STV



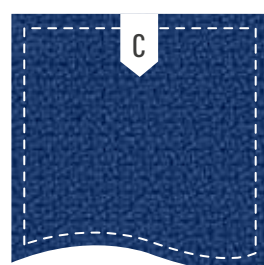
STL



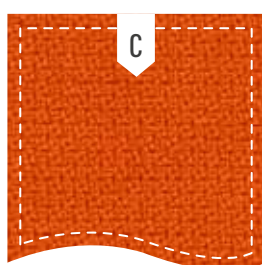
STJ



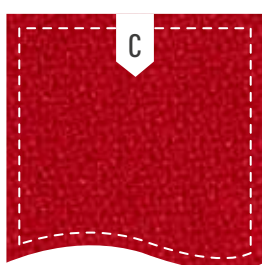
STU



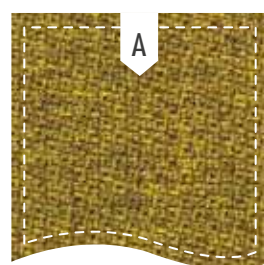
STB



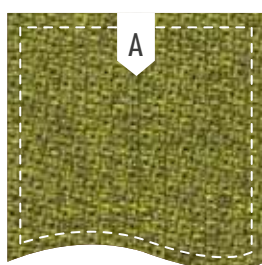
STO




STR




SMJ




SMV



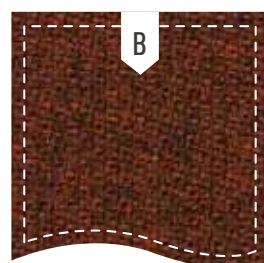
SML




SMG



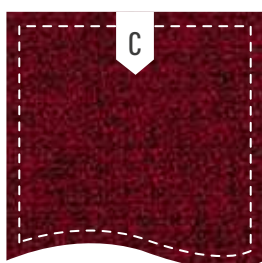
SMI



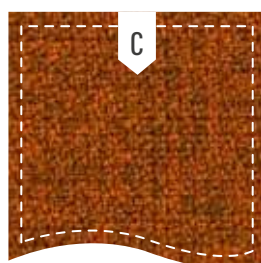
SMD



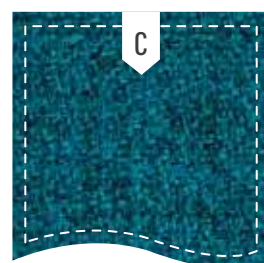
SMM




SME



SMO



SMU



SMB

STEP UNI / STEP MELANGE

3 catégories de coloris (A, B ou C)
disponibles selon les produits


Page	Produit	Catégorie
80	CALL CENTER	A - C
118	PANNEAUX-ÉCRANS STANDARD	A - C
119	PANNEAUX-ÉCRANS SUPER ACOUST.	A - C
123	PANNEAUX-ÉCRANS SECRET	A - C
126	PANNEAUX ACOUSTIQUES SQUARE	A - C
126	PANNEAUX ACOUST. ARMSTRONG	A - C
179	MELODY Chaises hautes	A - C
200	MICKEY	A - C
201	TAMTAM	A - C
202	SILENT BOX	A - C
207	DOMINO	A - C
315	LUDO	A - B
317	SAXO	A - B
318	DEXTER	A - B
319	MADY / SWAN	A - B
320	HUGO tissu	A - B
321	HUGO mesh Manager / Opérateur	A - B
322	ZEN tissu Manager / Visiteurs	A - B
323	ZEN tissu Opérateur	A - B
324	ZEN mesh Manager / Visiteurs	A - B
325	ZEN mesh Opérateur	A - B
326	AXEL mesh	A - B
327	AXEL tissu	A - B
328	E.T.	A - B
329	CESAR	A - B
330	ZHAO	A - B
342	CLUB	A - B
343	DANDY	A - B
336	JOKER mesh	A - B
337	JOKER éco / JOKER+	A - B
338	CLASSIC	A - B
342	DIVA	A - C
343	CARLTON / SWING / DANDY	A - C
346	MELODY luge	A - C
347	MELODY lounge	A - C
348	COCO	A - C
349	NAPOLÉON	A - C
354	SO PRETTY	A - B
355	KI	A - C
378	CLUB solo / duo / trio	A - B




By CAMIRA

SYNERGY


95% laine vierge, 5% polyamide | 400 g/m²
Résistance à l'abrasion 100.000 tours Martindale
Résistance au feu EN 1021-1, EN 1021-2




SY45




SY46*




SY53




SY50




SY55*




SY56*




SY59*



SY62*




SY63*




SY68




SY69




SY84




SY85*




SY08*



SY16*



SY17*



SY27

Seuls les tissus
SYNERGY marqués
par un astérisque sont
disponibles pour les
ESPACES INFORMELS
(p. 210 à 217).


X-TREM

By CAMIRA



OEKO-TEX® 100% polyester recyclé | 310 g/m²

Résistance à l'abrasion 100.000 tours Martindale | Résistance au feu EN 1021-1, EN 1021-2



*Coloris à délai 3 semaines (autres coloris à délai 5 semaines)


WOOL

By CHIOCCARELLO



OEKO-TEX® 100% pure laine | 410 g/m²

Résistance à l'abrasion 50.000 tours Martindale | Résistance au feu EN 1021-1, EN 1021-2



CUIRS PLEINE FLEUR & CROÛTE DE CUIR



Cuir pleine fleur



Épaisseur 0,9-1 mm
Résistance au feu EN 1021-1,
EN 1021-2

Page Produit

343	DANDY
353	CITY
354	SENATOR
354	SO PRETTY
380	WALL STREET
381	QUORUM

Cuir pleine fleur



Épaisseur 0,9-1 mm
Résistance au feu EN 1021-1,
EN 1021-2, BS 5852:2006

Page Produit

204	TETRIS
350	HELLO
351	SUNNY
356	STRATUS
357	PURE

Cuir pleine fleur



Épaisseur 0,9-1 mm
Résistance au feu EN 1021-1,
EN 1021-2

Page Produit

358	AMIRAL
359	CHAIRMAN

Croûte de cuir

Épaisseur 1,1-1,3 mm
Résistance au feu EN 1021-1,
EN 1021-2

Page Produit


352	MERCURE
352	VIP



VALENCIA

By STRADLING


100% vinyle couche supérieure | 100% polyester HI-LOFT couche inférieure | 650 g/m²
Résistance à l'abrasion 300.000 tours Martindale | Résistance au feu EN 1021-1, EN 1021-2
PERMABLOK® (traitement de protection antitaches, antibactérien et antifongique)



V1



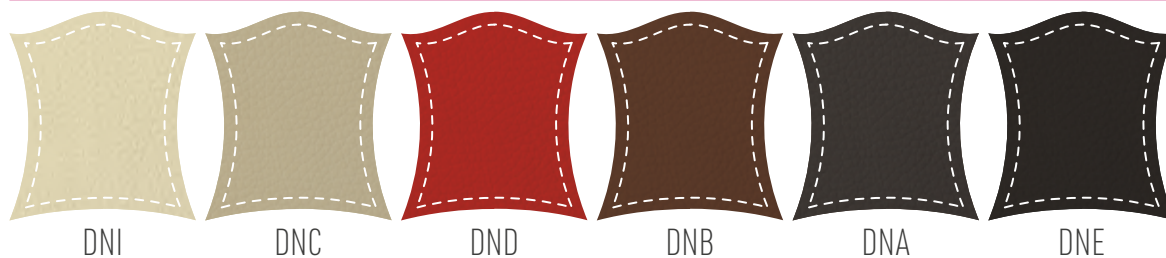
100% polyester enduit PVC | 460 g/m²
Résistance à l'abrasion >30.000 tours Martindale | Résistance au feu EN 1021-1, EN 1021-2



RNN



21% polyester, 31.5% coton, 47.5% polyuréthane | 450 g/m²
Résistance à l'abrasion 100.000 tours Martindale | Résistance à la lumière 4-5 (EN ISO 105-B02)




BLOOM

By FLUKSO



85% PVC, 15% polyuréthane | 550 g/m²
Résistance à l'abrasion 50.000 tours Martindale | Confort | Imperméabilité | Facilité d'entretien




SECRET

By FLUKSO



76% PVC, 2% polyuréthane, 22% polyester | 540 g/m²
Résistance à l'abrasion 60.000 tours Martindale | Non feu classe M1 | Imperméabilité




INCA

By ABITEX




88% PVC, 6% polyester, 6% coton | 650 g/m²
Résistance à l'abrasion 100.000 tours Martindale | Non feu classe M1 | Imperméabilité




DIAMANT, ONYX, FUZO, LEADER, SPIDER MANAGER

Mélamine

Gammes DIAMANT, ONYX, FUZO, LEADER, SPIDER



BN Blanc*




RV Chêne clair*



OL Orme



RG Chêne gris



NR Noyer royal

*Uniquement sur les gammes DIAMANT, ONYX et FUZO

Ébenisterie

Gammes DIAMANT, ONYX




NC Canaletto




EB Ébène

Gamme SPIDER



NN Noyer national

Époxy



BI Blanc



ME Silver



QZ Quartz



TI Titane



NE Noir brillant



KR Chrome

Verre


Gammes DIAMANT, ONYX, FUZO, SPIDER



VSB Verre blanc satiné



VSN Verre noir satiné



VV Verre transparent

X3, X4, X5, X6


MANAGER

Mélamine


*Voir en plus grand format » p. 414 "Mélamine, OPERATIVE"




BL Blanc



CE Chêne*



NO Noyer*



EU Eucalyptus

Époxy



BL Blanc



AL Aluminium




NG Noir grainé mat



CH Chrome

Verre




VB Verre sous face blanc

P1

MANAGER


Mélamine




M1 Blanc




D3 Frêne




D2 Chêne ambré



D5 Grey wood



N2 Gris chaud



D4 Noyer

Ébenisterie




AA Chêne



RR Noyer

Époxy



E Blanc



T1 Anthracite



S1 Bronze



A Noir




H Chrome

STRATIFIÉS HPL

RÉUNION / CAFÉTÉRIA

Le stratifié HPL est classé au feu M2, d'épaisseur 0,8 mm (+/- 0,1 mm). Il est constitué d'un empilement de feuilles de papier imprégnées de résine thermodurcissables, qui sont polymérisées sous l'effet d'une pression (8 MPa) et d'une température élevée (150°C). Sa couche de protection en résine le rend très résistant à l'usure et aux chocs.



HP90 Blanc W930




HP39 Rouge




HP59 Light blue



HP69 Light olive




HP91 Acacia H1277



HP81 Chêne H3157



HP08 Chocolat H441



HP71 Béton clair F186



HP73 Cuivre vieilli F76037




HP02 Béton foncé F275

STRATIFIÉS FENIX

RÉUNION / CAFÉTÉRIA

Matériau innovant de haute technologie. L'utilisation et le traitement de nanoparticules et de résines acryliques rendent la surface anti-traces et douce au toucher. Mat, Fenix est résistant aux chocs, aux rayures, ainsi qu'à l'attaque par les solvants et les réactifs courants utilisés pour l'entretien ménager. Hydrofuge et hygiénique, FENIX résiste également à la chaleur sèche. En présence de micro-rayures superficielles, la chaleur permet de les réparer par simple frottement à l'aide d'une éponge humide.



HF99 Blanc



HF00 Noir

Peinture écologique, l'époxy se traduit par l'application d'une laque en poudre sur les piétements en acier. Cette technique a l'avantage de ne pas nécessiter l'utilisation de solvants ou de diluants et ne rejete ainsi pas de déchets oxiques (COV) dans l'atmosphère. Avant d'appliquer ce revêtement en poudre, le support est dégraissé et phosphaté.

Très grande résistance aux chocs, aux rayures et à tous les produits de nettoyage. Le chromage permet d'améliorer la résistance à la corrosion et de rajouter un fini brillant au support.



EP91 Blanc mat



EP7 Gris clair



EP12 Aluminium



EP30 Rose mat



EP39 Rouge mat




EP59 Light blue mat




EP60 Vert bronze mat



EP69 Light olive mat



EP79 Anthracite mat



EP87 Taupe mat



EP88 Brun foncé mat



EP89 Bronze mat



EP01 Noir



CH Chrome

Correspondances ÉPOXY/RAL

EP91	»	RAL9003
EP7	»	RAL7035
EP12	»	RAL9006
EP39	»	RAL - DESIGN 040 40 60
EP60	»	RAL 7003
EP59	»	RAL - DESIGN 210 70 10
EP69	»	RAL - DESIGN 100 70 60
EP01	»	RAL9017

POLYPROPYLÈNE

RÉUNION / CAFÉTÉRIA

Le polypropylène (polymère thermoplastique) très résistant à l'usure, chimiquement inerte, stérilisable et recyclable.
Le polypropylène à surface grainée est renforcé de fibre de verre.


Polypropylène lisse



PP91 Blanc




PP30 Rose




PP39 Rouge




PP59 Light blue




PP60 Vert bronze




PP69 Light olive



PP88 Taupe foncé



PP71 Gris moyen



PP72 Anthracite



PP01 Noir

Polypropylène grainé




PZ91 Blanc




PZ69 Light olive




PZ59 Light blue




PZ39 Rouge




PZ72 Anthracite




M391



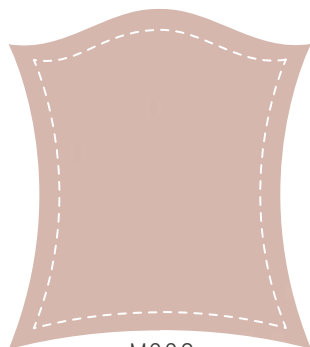
M310



M318




M320



M330



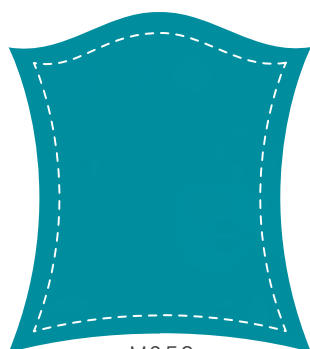
M333



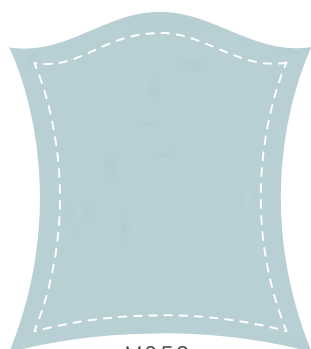
M339




M340




M350




M359




M360




M369




M371



M372



M382



M384



M301



M314 effet métallisé




M377 effet métallisé




M389 effet métallisé

MÉLAMINE

OPERATIVE



BL Blanc




TO Tortora



AK Acacia  H1277 ST9



CE Chêne  H3157



HE Hêtre




NO Noyer

ÉPOXY

OPERATIVE



BL Blanc




BS Basalte



AL Aluminium



AN Anthracite




NG Noir grainé mat

MÉLAMINE

RÉUNION / CAFÉTÉRIA




ML90 Blanc  **W930**



MEGR Gris clair



ML08 Chocolat  **H441**




MLHE Hêtre



ML91 Acacia  **H1277 ST9**



ML02 Béton foncé  **F275**



MH84 Chêne naturel  **H1180**

HALIFAX & MÉLALIFAX

RÉUNION / CAFÉTÉRIA

Halifax reproduit le veinage d'un chêne avec des fissures prononcées perceptibles au toucher, ce qui donne l'effet d'un bois massif. La profondeur de la texture et l'irrégularité des pores mats sur le veinage de fil et les dosses renforcent encore davantage l'aspect bois naturel.



HA83 / MHA83
Chêne blanc  **H1176**



HA84 / MHA84
Chêne naturel  **H1180**



HA85 / MHA85
Chêne tabac  **H1181**



GBSOLUTION
Une marque française

Tous droits réservés ©GBSOLUTION® - Toute reproduction interdite | RCS Compiègne B 379 457 542 | Prix soumis à TVA et éco-taxe au taux normal en vigueur | Tarifs 2020.