

**ROC'SAFE** by ICAR'SAFE

*Ne laissez pas la chance décider  
de la sécurité de vos documents.*



**OPÉRATION SPÉCIALE**

Du 2 janvier au 31 décembre 2024

Armoires fortes | Armoires ignifuges | Coffres-forts

[www.rocsafe.com](http://www.rocsafe.com)

# NOS TRANSPORTS & NORMES

## NOTRE PRESTATION LIVRAISON\* EST COMPRISE DANS NOS TARIFS

\* **Standard** : Livraison par transport messagerie sur palette devant chez vous ou au pied de votre immeuble.

\* **Installation** : Livraison effectuée par des transporteurs spécialisés pour les mobiliers lourds. La prestation comprend la livraison et l'installation des produits en rez-de-chaussée (2 marches maxi) avec un maximum de 20 m/l de roulage, ou à l'étage avec un ascenseur, sous réserve de passage des produits dans la cage.

Cette prestation est réalisée sur rendez-vous avec accès poids lourd impératif. La Corse, Monaco et les accès difficiles (fortes pentes, terrains meublés, zones montagneuses...) sont sur devis.

**Options supplémentaires sur devis** : étage par escaliers; roulage de plus de 20 m; fixation au sol sur support béton uniquement; date et/ ou heure impératives à la demande du client; livraison de plusieurs armoires au même endroit

\* Vous devez **ajouter au prix de vente** l'indexation gasoil lorsqu'elle est chiffrée (voir colonne 9).

\* **Pour entrer dans le cadre de la réglementation des assurances, les coffres certifiés A2P doivent être scellés au sol sur une dalle en béton.**

\* **ROC'SAFE by ICar'Safe se dégage de toutes responsabilités quant à la charge au sol.**

NOS MODÈLES	TESTS D'IGNIFUGATION & NORMES	TEMPS D'IGNIFUGATION	NORMES ANTI_EFFRACTION	ASSURABILITÉ
ROC'BASE	NORME USINE	20-30 min à 500°C	IMP S2	3 000 €
ROC'BASE PLUS	LFS 30P	30 min à 1 050°C	IMP S2	3 000 €
ROC'FIRE 60	LFS 60P	60 min à 1 050°C	ECBS EN 14 450 S2	3 000 €
ROC'FIRE 120	NT FIRE 017 120 P	120 min à 1 050°C	ECBS EN 14 450 S1	1 500 €
ROC'FEU	LFS 60P	60 min à 1 050°C	-	-
ROC'PLUS	ANTI-FEU	-	ECBS EN 14 450 S2	3 000 €
ROC'PLUS FIRE	LFS 30P	30 min à 1 050°C	ECBS EN 14 450 S2	3 000 €
ROC'AM	ANTI-FEU	-	A2P Classe 1	25 000 €
ROC'BM	ANTI-FEU	-	A2P Classe 2	35 000 €
ROC'DÉPÔT	-	-	IMP EN 14 450 S1	1 500 €

# SOMMAIRE

MODÈLE	PAGE	DESIGNATION
<b>ARMOIRES FORTES</b>		
ROC'ÉCO	5	armoire de sécurité : protège contre l'indiscrétion
ROC'FORT	6	armoire forte blindée : protection papiers contre le vol
ROC'SECUR	7	armoire forte blindée : protection papiers contre le vol
ROC'POLICE	8	armoire forte : protection des armes de poing contre le vol
ROC'LAPTOP	9	armoire forte : protection des ordinateurs contre le vol
ROC'PHONE	10	armoire de sécurité : protection des téléphones contre le vol
ROC'I-KEY	11	armoire de sécurité : protection des clés contre le vol
<b>GAMMES COFFRES &amp; ARMOIRES FORTES IGNIFUGES</b>		
ROC'FEU	13	coffre ignifuge : 60 min
ROC'BASE	14	armoire forte blindée ignifuge : 20-30 min et anti-effraction
ROC'BASE PLUS	15	armoire forte blindée ignifuge : LFS 30 P et anti-effraction
ROC'FIRE 60	16	armoire forte blindée ignifuge : 60 min et anti-effraction
ROC'FIRE 120	17	armoire forte blindée ignifuge : 120 min et anti-effraction
<b>COFFRES-FORTS</b>		
ROC'OFFICE	19	coffre de sécurité
ROC'HÔTEL	20	coffre de sécurité
ROC'SMART	21	coffre de sécurité
ROC'PLUS	22	coffre-fort assurable à 3 000 €
ROC'PLUS FIRE	23	coffre-fort assurable à 3 000 € + ignifuge 30 min
ROC'AM	24	coffre-fort assurable à 25 000 €
ROC'BM	25	coffre-fort assurable à 35 000 €
ROC'DÉPÔT	27	coffre-fort de dépôt de fonds assurable à 1 500 €

## LÉGENDE



Protection



Assurable



Protection anti-feu



Protection ignifuge  
30 min



Protection ignifuge  
1 h



Protection ignifuge  
2 h

A modern office interior featuring a large, open metal safe in the center. The safe is filled with colorful folders and documents. Two large, circular pendant lights hang from the ceiling. To the right, a glass-walled office cubicle is visible, containing a white office chair. The floor is covered in a grey carpet. A purple diagonal graphic element is on the left side of the image.

**GAMMES**  
**ARMOIRES FORTES**

# ROC'ECO

WWW.ROCSAFE.COM



- Sécurisez vos documents et protégez-les de l'indiscrétion.
- Idéale pour les petits budgets, la ROC'ÉCO, offre la meilleure alternative contre l'indiscrétion grâce à sa fermeture tri-directionnelle avec une serrure de coffre-fort.



- » Construction en simple paroi de 0,8mm sans trace de soudure
- » Mouvement serrure 3 points
- » Ouverture de la porte 110°
- » Étagères réglables en hauteur, prévues pour dossiers suspendus
- » Coloris gris clair RAL 7 035



- » Serrure à clef double panneton A2P, livrée avec 2 clefs



SE 080 S1



SE 190 S1

MODÈLE	DIMENSIONS / MM EXTÉRIEURES H X L X P	DIMENSIONS / MM INTÉRIEURES H X L X P	POIDS KG	VOLUME LITRE	SERRURE À CLEF (LIVRÉE AVEC 2 CLEFS)	DÉLAI SOUS	LIVRAISON
SE 080 2 PORTES 1 TABLETTE	800 x 1 000 x 435	720 x 980 x 390	30	275	SE 080 S1 1-534- 1 151 € <sup>HT</sup>	7 JOURS	STANDARD
SE 190 2 PORTES 4 TABLETTES	1 990 x 1 000 x 435	1 900 x 980 x 390	65	706	SE 190 S1 2-116- 1 587 € <sup>HT</sup>	20 JOURS	INSTALLATION

**Info** Étagère dossiers suspendus supplémentaire sur devis



FO 600 S1

• Sécurisez vos documents et protégez-les du vol



- » Blindage des organes de condamnation
- » Construction en simple paroi de 2 mm
- » Épaisseur des portes de 70 mm inarrachables
- » Diamètre des pènes 25 mm sur les 3 côtés et système de blocage anti-effraction à l'arrière de la porte
- » Ouverture des portes 180°
- » 5 étagères dossiers suspendus et 6 niveaux d'archivages
- » Étagère réglable par pas de 50 mm
- » Fixation au sol ou au mur possible (2 chevilles incluses)
- » Coloris gris clair RAL 7 035



- » Serrure à clef double panneton A2P, livrée avec 2 clefs
- » Serrure électronique avec 2 codes (un code maître et un code utilisateur)

**Option** : un code maître et 9 codes utilisateurs : 90 €<sup>HT</sup>

MODÈLE	DIMENSIONS / MM EXTÉRIEURES H X L X P	DIMENSIONS / MM INTÉRIEURES H X L X P	POIDS KG	VOLUME LITRE	SERRURE À CLEF (LIVRÉE AVEC 2 CLEFS)	SERRURE ELECTRONIQUE	DÉLAI SOUS	LIVRAISON
FO 600 5 TABLETTES + 1 CADRE DS	1 950 x 930 x 510	1 946 x 926 x 450	175	810	FO 600 S1 3-146 <b>2 359 €<sup>HT</sup></b>	FO 600 S4 3-905 <b>2 929 €<sup>HT</sup></b>	20 JOURS	INSTALLATION

**Info** Étagère dossiers suspendus supplémentaire sur devis

**Info** Rajouter 50 mm à la profondeur pour la serrure et les charnières

# ROC'SECUR

WWW.ROCSAFE.COM

**SR 400 S1****SR 100 S1**

• Sécurisez vos documents et protégez-les du vol



- » Blindage des organes de condamnation
- » Construction en simple paroi de 2 mm sans trace de soudure
- » Épaisseur des portes de 70 mm inarrachables
- » Diamètre des pènes 25 mm sur les 3 côtés et pènes fixes à l'arrière
- » Ouverture des portes 180°
- » Étagères dossiers suspendus et 1 niveau d'archivage
- » Fixation possible au sol et au mur
- » Coloris gris clair RAL 7 035



- » Serrure à clef à double panneton A2P livrée avec 2 clefs
- » Serrure électronique avec 2 codes (un code maître et un code utilisateur)

**Option** : un code maître et 9 codes utilisateurs : 90 €<sup>HT</sup>

MODÈLE	DIMENSIONS / MM EXTÉRIEURES H X L X P	DIMENSIONS / MM INTÉRIEURES H X L X P	VOLUME LITRE		SERRURE À CLEF (LIVRÉE AVEC 2 CLEFS)	SERRURE ÉLECTRONIQUE	DÉLAI SOUS	LIVRAISON
1 PORTE 1 TABLETTE + 1 CADRE DS	604 x 519 x 390	594 x 494 x 310	57	90	SR 90 S1 1-831 <b>1 373 €<sup>HT</sup></b>	SR 90 S4 2-598 <b>1 942 €<sup>HT</sup></b>	20 JOURS	STANDARD
1 PORTE 2 TABLETTES + 1 CADRE DS	1 000 x 600 x 510	990 x 575 x 430	75	245	SR 100 S1 2-099 <b>1 574 €<sup>HT</sup></b>	SR 100 S4 2-858 <b>2 144 €<sup>HT</sup></b>	20 JOURS	INSTALLATION
2 PORTES 2 TABLETTES + 1 CADRE DS	1 000 x 1 200 x 510	990 x 1 175 x 430	145	500	SR 200 S1 3-025 <b>2 268 €<sup>HT</sup></b>	SR 200 S4 3-783 <b>2 838 €<sup>HT</sup></b>	20 JOURS	INSTALLATION
1 PORTE 3 TABLETTES + 1 CADRE DS	1 500 x 800 x 510	1 476 x 776 x 430	138	495	SR 300 S1 2-849 <b>2 137 €<sup>HT</sup></b>	SR 300 S4 3-688 <b>2 706 €<sup>HT</sup></b>	20 JOURS	INSTALLATION
2 PORTES 5 TABLETTES + 1 CADRE DS	1 950 x 930 x 510	1 940 x 905 x 430	175	755	SR 400 S1 3-540 <b>2 655 €<sup>HT</sup></b>	SR 400 S4 4-299 <b>3 224 €<sup>HT</sup></b>	20 JOURS	INSTALLATION
2 PORTES 5 TABLETTES + 1 CADRE DS	1 950 x 1 200 x 510	1 940 x 1 175 x 430	208	980	SR 500 S1 4-068 <b>3 051 €<sup>HT</sup></b>	SR 500 S4 4-827 <b>3 621 €<sup>HT</sup></b>	20 JOURS	INSTALLATION

**Info** Étagère dossiers suspendus supplémentaire sur devis

**Info** Rajouter 50 mm à la profondeur pour la poignée

# ROC'POLICE

WWW.ROCSAFE.COM



Choisir la **ROC'POLICE**, c'est répondre à l'article 10 du **Décret n°2013-1113 du 04 décembre 2013** pour sécuriser vos armes de poing.

Sur la base des armoires fortes blindées ROC'SECUR, **les armoires ROC'POLICE sont fabriquées sur mesure** pour répondre à votre cahier des charges aux prix du standard.

Rapprochez-vous de votre revendeur qui étudiera avec vous la meilleure solution en fonction de vos besoins.

Les armoires ROC'POLICE sont munis d'un passe général pour l'ouverture des compartiments.

### Options de l'armoire forte :

- serrure à clef double panneton
- serrure électronique
- support tonfas
- fixation sol et/ ou mur

### Options des compartiments :

- serrure à clef plate CAMLOCK
- serrure électronique
- plexiglass



RP 530 S4




CPAP

MODÈLE	DIMENSIONS / MM EXTÉRIEURES H X L X P	DIMENSIONS / MM INTÉRIEURES H X L X P	DIMENSIONS COMPARTIMENTS	POIDS KG	VOLUME LITRE	SERRURE ÉLECTRONIQUE	DÉLAI SOUS	LIVRAISON
RP 110 10 COMP	1 000 x 600 x 510 1 PORTE	996 x 596 x 430	165 x 220 x 300	125	245	RP 110 S4 4-824 <b>3 618 €<sup>HT</sup></b>	6/8 SEMAINES	INSTALLATION
RP 320 20 COMP	1 000 x 1 200 x 510 2 PORTES	996 x 1 196 x 430	165 x 250 x 330	185	500	RP 320 S4 8379- <b>6 285 €<sup>HT</sup></b>	6/8 SEMAINES	INSTALLATION
RP 430 30 COMP	1 950 x 930 x 510 2 PORTES	1 946 x 926 x 430	165 x 250 x 330	260	755	RP 430 S4 11-402 <b>8 552 €<sup>HT</sup></b>	6/8 SEMAINES	INSTALLATION
RP 540 40 COMP	1 950 x 1 200 x 510 2 PORTES	1 946 x 1 196 x 430	165 x 250 x 330	295	980	RP 540 S4 14-856 <b>11 142 €<sup>HT</sup></b>	6/8 SEMAINES	INSTALLATION
CPAP	200 x 200 x 300	85 x 196 x 280	80 x 196 x 260	7,5	4,6+4	SERRURE CLEFS 515- <b>386 €<sup>HT</sup></b>	1 SEMAINE	STANDARD



# ROC'LAPTOP

WWW.ROCSAFE.COM

**RLAP 32 S1**

- » Construction monobloc en 2 mm
- » Blindage au manganèse des organes d'ouverture
- » Verrouillage par pênes anti-sciage de 25 mm de diamètre répartis en haut, en bas
- » Porte prisonnière du corps de l'armoire en position fermée
- » Epaisseur de la porte 70 mm
- » Scellement au sol ou au dos
- » Coloris gris clair RAL 7 035



- » Etagères perforées qui améliorent la ventilation
- » Prises électriques



- » Serrure à clef à double panneton A2P, livrée avec 2 clefs
- » Serrure électronique avec 2 codes (un code maître et un code utilisateur)

MODÈLE	DIMENSIONS / MM EXTÉRIEURES H X L X P	DIMENSIONS / MM INTÉRIEURES H X L X P	POIDS KG	SERRURE À CLEF (LIVRÉE AVEC 2 CLEFS)	SERRURE ÉLECTRONIQUE	DÉLAI SOUS	LIVRAISON
RLAP 10 10 ORDINATEURS (2 X 5 ETAGERES)	1 000 x 600 x 510	995 x 596 x 430	95	RLAP 10 S1 3-387 <b>2 540 €<sup>HT</sup></b>	RLAP 10 S4 4-146 <b>3 109 €<sup>HT</sup></b>	6/7 SEMAINES	INSTALLATION
RLAP 18 18 ORDINATEURS (3 X 6 ETAGERES)	1 500 x 800 x 510	1 496 x 796 x 430	165	RLAP 18 S1 4-587 <b>3 440 €<sup>HT</sup></b>	RLAP 18 S4 5-346 <b>4 010 €<sup>HT</sup></b>	6/7 SEMAINES	INSTALLATION
RLAP 32 32 ORDINATEURS (4 X 8 ETAGERES)	1 950 x 1 200 x 510	1 946 x 1 196 x 430	195	RLAP 32 S1 6-099 <b>4 574 €<sup>HT</sup></b>	RLAP 32 S4 6-858 <b>5 144 €<sup>HT</sup></b>	6/7 SEMAINES	INSTALLATION

\* ordinateurs 15 pouces ou inférieur

# ROC'PHONE

WWW.ROCSAFE.COM



• Sécurisez vos téléphones et protégez-les du vol



- » Construction en simple paroi de 10/10
- » Ouverture de la porte 180°
- » Modules prêts à être fixés entre eux
- » Coloris gris RAL 7 035



- » Serrure à clef à double panneton
- » Serrure à clef CAMLOCK livrée avec 2 clefs et 1 passe général
- » Serrure électronique sur demande



**SERRURE MINIK 10**

MODÈLE	DIMENSIONS / MM EXTÉRIEURES H X L X P	DIMENSIONS / MM INTÉRIEURES H X L X P	POIDS KG	SERRURE À CLEF (LIVRÉE AVEC 2 CLEFS)	DÉLAI SOUS	LIVRAISON
ROCP 10 10 COMPARTIMENTS	780 x 390 x 200	145 x 190 x 190	15	ROCP 10 S1 798 <b>598 €HT</b>	30 JOURS	STANDARD

# ROC'I-KEY

WWW.ROCSAFE.COM



L'armoire à clefs I-Key permet d'organiser et de protéger du vol les clefs. Fabriquée en Europe, elle est fournie avec des portes-clefs individuels et un repérage numéroté. Excellent positionnement prix/produit.

• Sécurisez vos clefs et protégez-les du vol



I KEY 55




I KEY 55



- » Fabriquée en acier de 0,8 mm
- » Distance entre deux crochets : 35 mm
- » Hauteur entre deux crochets : 120 mm
- » Coloris gris 7 035
- » Deux trous de fixation à l'arrière du corps diamètre : 5 mm
- » Serrure électronique avec une clef de secours



MODÈLE	PORTE-CLEFS	DIMENSIONS / MM EXTÉRIEURES (H X L X P)	POIDS EN KG	PORTE-CLEFS	SERRURE À CLEF (LIVRÉE AVEC 2 CLEFS)	DÉLAI SOUS	LIVRAISON
IKEY 55	55	400 x 355 x 66	4,2	OUI	444 <b>333 €<sup>HT</sup></b>	30 JOURS	STANDARD
IKEY 95	95	600 x 355 x 66	6,0	OUI	513 <b>385 €<sup>HT</sup></b>	30 JOURS	STANDARD
IKEY 195	195	600 x 355 x 98	9,8	OUI	741 <b>556 €<sup>HT</sup></b>	30 JOURS	STANDARD



**GAMMES  
COFFRES &  
ARMOIRES FORTES  
IGNIFUGES**



# ROC'FEU

WWW.ROCSAFE.COM



- » Testé LFS 60 P
- » Protection ignifuge 60 minutes à 1 015° grâce au béton cellulaire



- » Épaisseur des portes de 70 mm inarrachables
- » Diamètre des pènes 20 mm
- » Ouverture de la porte 180°
- » Coloris gris clair RAL 7 035



- » Serrure électronique
- 1 code maître et 1 code utilisateur


• Protégez vos documents du feu grâce à l'épaisseur de béton cellulaire entre les parois qui bloque la montée de la température qui ne dépasse pas les 170°C à l'intérieur



**FU 50 S4**



**FU 110 S4**



Joint intumescent d'étanchéité



Fixation au sol

Un tiroir intégré dans le FU 110 S4

MODÈLE	DIMENSIONS / MM EXTÉRIEURES H X L X P	DIMENSIONS / MM INTÉRIEURES H X L X P	POIDS KG	VOLUME LITRE	SERRURE ÉLECTRONIQUE *	DÉLAI SOUS	LIVRAISON
FU 50 1 TABLETTE	510 x 445 x 425	402 x 341 x 296	54	41	FU 50 S4 1-119 <b>839 €HT</b>	7 JOURS	STANDARD
FU 90 1 TABLETTE	713 x 485 x 450	527 x 346 x 301	86	50	FU 90 S4 1-949 <b>1 462 €HT</b>	7 JOURS	STANDARD
FU 110 2 TABLETTES	972 x 565 x 450	786 x 426 x 301	138	98 / 10	FU 110 S4 2-441 <b>1 830 €HT</b>	3 SEMAINES	INSTALLATION

\* Rajouter 40 mm à la profondeur pour la serrure et les poignées

**Info** FU 50 avec bouton et pas de poignée



! » Protection ignifuge 20 à 30 minutes à 500 degrés grâce aux matériaux réfractaires qui ralentissent considérablement la montée de la température interne

» Testée IMP EN 14 450 S2

» Assurable à 3 000 €



- » Construction en doubles parois
- » Blindage des organes de condamnation
- » Épaisseur des portes de 60 mm
- » Diamètre des pènes 20 mm
- » Ouverture des portes 180°
- » Étagères dossiers suspendus
- » Coloris gris clair RAL 7 035



- » Serrure à clef double panneton livrée avec 2 clefs, homologuée A2P
- » Serrure électronique  
1 code maître et 1 code utilisateur
- » **EN OPTION:** Serrure électronique avec 1 code maître, 5 codes utilisateurs et 2 clefs de secours

» Cette Armoire forte a été conçue pour ralentir la montée des températures à l'intérieur.

» Alternative parfaite de l'armoire ignifuge 30 minutes, son design s'intègre parfaitement dans l'environnement de vos espaces de travail.

**BS 100 S1****BS 200 S1**

MODÈLE	DIMENSIONS / MM EXTÉRIEURES H X L X P	DIMENSIONS / MM INTÉRIEURES H X L X P	POIDS KG	VOLUME LITRE	SERRURE À CLEF (AVEC 2 CLEFS)	SERRURE ÉLECTRONIQUE	DÉLAI SOUS	LIVRAISON
BS 100 1 PORTE 2 TABLETTES	1 220 x 600 x 520	1 082 x 506 x 420	71	211	BS 100 S1 2-781 <b>2 086 €<sup>HT</sup></b>	BS 100 S4 3-557 <b>2 668€<sup>HT</sup></b>	20 JOURS	INSTALLATION
BS 150 2 PORTES 2 TABLETTES	1 220 x 930 x 520	1 050 x 820 x 405	80	349	BS 150 S1 2-932 <b>2 199 €<sup>HT</sup></b>	BS 150 S4 3-709 <b>2 781 €<sup>HT</sup></b>	20 JOURS	INSTALLATION
BS 200 2 PORTES 4 TABLETTES	1 950 x 930 x 520	1 800 x 820 x 420	142	638	BS 200 S1 3-336 <b>2 502 €<sup>HT</sup></b>	BS 200 S4 4-112 <b>3 084 €<sup>HT</sup></b>	20 JOURS	INSTALLATION
BS 300 2 PORTES 4 TABLETTES	1 950 x 1 250 x 520	1 800 x 1 140 x 405	180	822	BS 300 S1 4-196 <b>3 147 €<sup>HT</sup></b>	BS 300 S4 4-972 <b>3 729 €<sup>HT</sup></b>	20 JOURS	INSTALLATION

# ROC'BASE PLUS

WWW.ROCSAFE.COM



» Cette Armoire forte a été conçue pour bloquer la montée des températures à l'intérieur.

» Alternative parfaite de l'armoire ignifuge 60 minutes, son design s'intègre parfaitement dans l'environnement de vos espaces de travail.

**BSP 200 S1**

» Testée contre le feu en 15 659 LFS 30 P

» Protection ignifuge 30 minutes à 1050 degrés grâce aux matériaux réfractaires qui bloquent la montée de la température interne

» Anti effraction IMP EN 14 450 S2

» Assurable 3 000 €



» Blindage des organes de condamnation

» Construction en double paroi

» Epaisseur des portes de 60 mm inarrachables

» Diamètre des pènes 20 mm

» Pênes dormants à l'arrière de chaque porte

» Ouverture de la porte 180°c

» Etagères dossiers suspendus

» Coloris RAL 7035



» Serrure à clef double panneton livrée avec 2 clefs, homologuée A2P

» Serrure électronique  
1 code maître et 1 code utilisateur

» **EN OPTION:** Serrure électronique avec 1 code maître, 5 codes utilisateurs et 2 clefs de secours

MODÈLE	DIMENSIONS / MM EXTÉRIEURES H X L X P	DIMENSIONS / MM INTÉRIEURES H X L X P	POIDS KG	VOLUME LITRE	SERRURE À CLEF (AVEC 2 CLEFS)	SERRURE ÉLECTRONIQUE	DÉLAI SOUS	LIVRAISON
BSP 200 2 PORTES 4 TABLETTES	1 950 x 930 x 520	1 800 x 820 x 420	197	638	BS 200 S1 5-478 <b>4 108 €<sup>HT</sup></b>	BS 200 S4 6-254 <b>4 691 €<sup>HT</sup></b>	20 JOURS	INSTALLATION

**Info** Etagère dossiers suspendus supplémentaire sur devis

**Info** Rajouter 40 mm à la profondeur pour la poignée **15**

# ROC'FIRE 60

WWW.ROCSAFE.COM



- ! » Testée LFS 60 P
- » Protection ignifuge 60 minutes
- » Testée ECBS EN 14 450 S2
- » Assurable à 3 000 €

- » Construction doubles parois, indéformables de 70 mm
- » La performance réfractaire des matériaux placés entre les parois bloque la chaleur
- » Portes de 125 mm d'épaisseur inarrachables car rentrantes dans le corps de l'armoire en position fermée
- » Blindage des organes d'ouverture
- » Verrouillage par pènes anti-sciage de 20 mm de diamètre répartis en haut, en bas et latéralement
- » Étagères pour dossiers suspendus réglables en hauteur par pas de 50 mm
- » Coloris gris clair RAL 7 035

- » Serrure à clef à double panneton A2P
- » Serrure électronique avec 2 codes (un code maître et un code utilisateur)
- » **EN OPTION:** Serrure électronique avec 1 code maître, 5 codes utilisateurs et 2 clefs de secours



FI 500 S4

\* ATTENTION À LA CHARGE AU SOL / POIDS DE L'ARMOIRE

MODÈLE	DIMENSIONS / MM EXTÉRIEURES H X L X P	DIMENSIONS / MM INTÉRIEURES H X L X P	POIDS KG	VOLUME LITRE	SERRURE À CLEF (AVEC 2 CLEFS)	SERRURE ÉLECTRONIQUE	DÉLAI SOUS	LIVRAISON*
FI 440 2 TABLETTES	1 200 x 1 250 x 585	1 030 x 1 110 x 390	440	440	FI 440 S1 6-760 <b>5 070 €<sup>HT</sup></b>	FI 440 S4 7-536 <b>5 652 €<sup>HT</sup></b>	20 JOURS	INSTALLATION
FI 500 4 TABLETTES	1 950 x 940 x 585	1 780 x 800 x 390	520	558	FI 500 S1 7-350 <b>5 512 €<sup>HT</sup></b>	FI 500 S4 8-126 <b>6 094 €<sup>HT</sup></b>	20 JOURS	INSTALLATION
FI 650 4 TABLETTES	1 950 x 1 250 x 585	1 785 x 1 110 x 390	650	770	FI 650 S1 10-343 <b>7 757 €<sup>HT</sup></b>	FI 650 S4 11-119 <b>8 339 €<sup>HT</sup></b>	20 JOURS	INSTALLATION

**Info** Étagère dossiers suspendus supplémentaire sur devis

**Info** Rajouter 40 mm à la profondeur pour les poignées



# ROC'FIRE 120

WWW.ROCSAFE.COM



**Info** Existe en DATA , norme 120 DIS



**RFI+ 270 S4**

**RFI+ 680 S4**

\* ATTENTION À LA CHARGE AU SOL / POIDS DE L'ARMOIRE

- ! » Testée NT FIRE 017 120 P
- » Protection ignifuge 120 minutes
- » Testée ECBS EN 14 450 S1
- » Assurable à 1 500 €
- ⚙️ » Construction monobloc
- » Épaisseurs des parois : 90 mm / des portes : 130 mm
- » Diamètre des pènes 20 mm de diamètre répartis en haut, en bas
- » Blocage de chaque porte indépendant
- » **Equipée de tablettes standards**
- » Ouverture des portes 180°
- » Coloris gris clair RAL 7035
- 🔑 » Serrure à clef à double panneton A2P
- » Serrure électronique avec 2 codes (un code maître et un code utilisateur)
- » **EN OPTION:** Serrure électronique avec 1 code maître, 5 codes utilisateurs et 2 clefs de secours

MODÈLE	DIMENSIONS / MM EXTÉRIEURES H X L X P	DIMENSIONS / MM INTÉRIEURES H X L X P	POIDS KG	VOLUME LITRE	SERRURE À CLEF (AVEC 2 CLEFS)	SERRURE ÉLECTRONIQUE	DÉLAI SOUS	LIVRAISON*
RFI + 150 1 PORTE 2 TABLETTES	1 030 x 670 x 580	840 x 485 x 360	205	149	RFI + 150 S1 5-093 <b>3 820 €<sup>HT</sup></b>	RFI + 150 S4 5-831 <b>4 373 €<sup>HT</sup></b>	30 JOURS	INSTALLATION
RFI + 210 1 PORTE 3 TABLETTES	1 380 x 670 x 580	1 190 x 485 x 360	260	211	RF + 210 S1 6-965 <b>5 224 €<sup>HT</sup></b>	RFI + 210 S4 7-741 <b>5 806 €<sup>HT</sup></b>	30 JOURS	INSTALLATION
RFI + 270 1 PORTE 4 TABLETTES	1 730 x 670 x 580	1 540 x 485 x 360	315	273	RFI + 270 S1 8-014 <b>6 011 €<sup>HT</sup></b>	RFI + 270 S4 8-752 <b>6 564 €<sup>HT</sup></b>	30 JOURS	INSTALLATION
RFI + 545 2 PORTES 4 TABLETTES	1 730 x 1 160 x 580	1 540 x 970 x 360	495	546	RFI + 545 S1 10-773 <b>8 080 €<sup>HT</sup></b>	RFI + 545 S4 11-511 <b>8 633 €<sup>HT</sup></b>	30 JOURS	INSTALLATION
RFI + 680 2 PORTES 4 TABLETTES	1 980 x 1 220 x 580	1 790 x 1 040 x 360	565	679	RFI + 680 S1 13-194 <b>9 895 €<sup>HT</sup></b>	RFI + 680 S4 13-931 <b>10 448 €<sup>HT</sup></b>	30 JOURS	INSTALLATION

**Info** Etagère standard supplémentaire sur devis



# GAMMES COFFRES FORTS



# ROC'OFFICE

WWW.ROCSAFE.COM



- Sécurisez vos valeurs et protégez-les du vol
- Design parfait pour la maison comme le bureau



- » Épaisseur de la porte 45 mm
- » Fixation sol
- » Chevilles non fournies
- » Coloris gris clair RAL 7 035



- » Serrure électronique avec 1 clef de secours



Le scellement dans une dalle de béton est conseillé pour les coffres.



Pêne ø 18 mm sur les 4 côtés



Fixation au sol



OF 400 S4



OF 200 S4

MODÈLE	DIMENSIONS / MM EXTÉRIEURES H X L X P	DIMENSIONS / MM INTÉRIEURES H X L X P	POIDS KG	VOLUME LITRE	SERRURE ÉLECTRONIQUE *	DÉLAI SOUS	LIVRAISON
OF 200 SANS TABLETTE	200 x 445 x 420	195 x 440 x 330	15	22	OF 200 S4 369 <b>287 €<sup>HT</sup></b>	7 JOURS	STANDARD
OF 230 SANS TABLETTE	230 x 300 x 250	225 x 295 x 200	11	13	OF 230 S4 369 <b>277 €<sup>HT</sup></b>	7 JOURS	STANDARD
OF 400 1 TABLETTE	401 x 400 x 380	396 x 395 x 350	21	47	OF 400 S4 526 <b>390 €<sup>HT</sup></b>	7 JOURS	STANDARD

\* Rajouter 20 mm à la profondeur pour la serrure et les poignées



- Sécurisez vos valeurs et protégez-les du vol
- Design adapté pour les chambres d'hôtel



- » Epaisseur des portes de 4 mm inarrachables
- » Diamètre des 2 pènes 20 mm
- » Serrure à codes type Hôtel avec clef de secours
- » 4 piles 1.5 volt AA incluses
- » Code utilisateur de 4 à 6 chiffres
- » Coloris gris RAL 7 016
- » Trous de fixation diamètre 6 mm, 2 au dos et 4 au sol
- » Combinaison coffre fort
- » En cas de commande groupée, les clefs de secours sont identiques pour tous les coffres



RC LAPTOP



Le scellement dans une dalle de béton est conseillé pour les coffres.

MODÈLE	DIMENSIONS / MM EXTÉRIEURES H X L X P	DIMENSIONS / MM INTÉRIEURES H X L X P	POIDS KG	VOLUME LITRE	LIVRAISON
RCH 1	250 x 350 x 250	240 x 340 x 190	9	16	SUR DEMANDE
RC LAPTOP	200 x 400 x 400	190 x 390 x 340	11	25	SUR DEMANDE

# ROC'SMART

WWW.ROCSAFE.COM



Pêne ø 18 mm  
sur les 4 côtés



Épaisseur  
porte 6 mm



Fixation  
au sol et au dos



SMART 2



Le scellement dans une dalle de béton est conseillé pour les coffres.

- » Sécurisez vos valeurs et protégez-les du vol
- » Design parfait pour la maison comme le bureau



- » Épaisseur des parois 2 mm
- » Épaisseur de la porte 45 mm dont 6 mm de façade
- » Verrouillage de sécurité d'urgence
- » Eclairage par 2 leds de faible puissance à l'ouverture
- » Avertissement de pile faible
- » Coloris gris graphite RAL 7 024



- » Serrure à clef et Serrure électronique + 1 clef de secours
- » Retard programmable de 1-99 min

MODÈLE	DIMENSIONS / MM EXTÉRIEURES H X L X P	DIMENSIONS / MM INTÉRIEURES H X L X P	POIDS KG	VOLUME LITRE	SERRURE À CLEF (LIVRÉE AVEC 2 CLEFS) + SERRURE ÉLECTRONIQUE	DÉLAI SOUS	LIVRAISON
SMART 1	252 x 342 x 250	240 x 338 x 210	11	17	SMART 1 666 <b>499 €<sup>HT</sup></b>	10 JOURS	STANDARD
SMART 2	410 x 350 x 360	398 x 346 x 310	20	42	SMART 2 734 <b>551 €<sup>HT</sup></b>	10 JOURS	STANDARD
SMART 3	480 x 342 x 350	468 x 338 x 310	21	49	SMART 3 858 <b>644 €<sup>HT</sup></b>	10 JOURS	STANDARD
SMART 4	610 x 380 x 355	598 x 368 x 305	44	67	SMART 4 1258 <b>944 €<sup>HT</sup></b>	10 JOURS	STANDARD



PS 40 S4



PS 60 S1



Pêne  $\varnothing$   
20 mm



Épaisseur  
porte 30 mm



Fixation  
au sol

- En entreprise ou à la maison protégez vos papiers ou vos valeurs
- Excellent compromis contre le vol et le feu



- » Protection anti-feu grâce à sa construction en double parois
- » Testé contre le vol ECBS EN 14 450 S2
- » Assurable à 3 000 €



- » Ouverture de la porte 180°
- » Porte avec pènes dormants à l'arrière qui rendent la porte inarrachable
- » Blindage des organes d'ouverture
- » Couleur gris clair RAL 7 035



- » Serrure à clef à double panneton A2P, livrée avec deux clefs
- » Serrure électronique



Le scellement dans une dalle de béton est conseillé pour les coffres certifiés.

MODÈLE	DIMENSIONS / MM EXTÉRIEURES H X L X P	DIMENSIONS / MM INTÉRIEURES H X L X P	POIDS KG	VOLUME LITRE	SERRURE À CLEF (LIVRÉE AVEC 2 CLEFS)	SERRURE ÉLECTRONIQUE *	DÉLAI SOUS	LIVRAISON
PS 30 1 TABLETTE	300 x 445 x 400	220 x 365 x 296	26	24	PS 30 S1 768 <b>576 €<sup>HT</sup></b>	PS 30 S4 1139 <b>854 €<sup>HT</sup></b>	10 JOURS	STANDARD
PS 40 1 TABLETTE	450 x 445 x 400	370 x 365 x 296	35	40	PS 40 S1 972 <b>729 €<sup>HT</sup></b>	PS 40 S4 1343 <b>1 007 €<sup>HT</sup></b>	10 JOURS	STANDARD
PS 60 1 TABLETTE	600 x 445 x 400	520 x 365 x 296	43	56	PS 60 S1 1164 <b>873 €<sup>HT</sup></b>	PS 60 S4 1535 <b>1 151 €<sup>HT</sup></b>	10 JOURS	STANDARD
PS 80 2 TABLETTES	800 x 445 x 400	720 x 365 x 296	55	78	PS 80 S1 1498 <b>1 123 €<sup>HT</sup></b>	PS 80 S4 1869 <b>1 402 €<sup>HT</sup></b>	10 JOURS	STANDARD

# ROC'PLUS FIRE

WWW.ROCSAFE.COM



RPF 49 S1



RPF 32 S4

- En entreprise ou à la maison protégez vos papiers ou vos valeurs
- Protection contre le vol et le feu



- » Protection ignifuge 30 minutes grâce au béton cellulaire
- » Testé LFS 30 P
- » Testé contre le vol ECBS EN 14 450 S2
- » Assurable à 3 000 €



- » Épaisseur de la porte 95 mm
- » Fixation au sol
- » Chevilles non fournies
- » Coloris gris clair RAL 7 035 ou gris graphite RAL 7 024



- » Serrure à clef à double panneton A2P, livrée avec deux clefs
- » Serrure électronique



Le scellement dans une dalle de béton est conseillé pour les coffres certifiés.

MODÈLE	DIMENSIONS / MM EXTÉRIEURES H X L X P	DIMENSIONS / MM INTÉRIEURES H X L X P	POIDS KG	VOLUME LITRE	SERRURE À CLEF (LIVRÉE AVEC 2 CLEFS)	SERRURE ÉLECTRONIQUE *	DÉLAI SOUS	LIVRAISON
RPF 32 1 TABLETTE	315 x 445 x 450	185 x 335 x 300	57	19	RPF 32 S1 1-228 <b>921 €<sup>HT</sup></b>	RPF 32 S4 1-625 <b>1 218 €<sup>HT</sup></b>	10 JOURS	STANDARD
RPF 49 1 TABLETTE	490 x 360 x 450	360 x 249 x 300	66	27	RPF 49 S1 1-537 <b>1 153€<sup>HT</sup></b>	RPF 49 S4 1-933 <b>1 450 €<sup>HT</sup></b>	10 JOURS	STANDARD
RPF 67 1 TABLETTE	670 x 440 x 450	540 x 330 x 300	96	53	RPF 67 S1 2-269 <b>1 702 €<sup>HT</sup></b>	RPF 67 S4 2-668 <b>2 001 €<sup>HT</sup></b>	4/6 SEMAINES	INSTALLATION

\* D'autres modèles sur demande



AM 20



AM 10



Poignée



Épaisseur porte  
100 mm



Épaisseur paroi  
25 mm



Pênes  
rectangulaires



Fixation  
au sol



- » Testé et certifié
- » Label A2P
- » Anti-effraction 25 000€



- » Blindage des organes de fermeture
- » Système de blocage des pênes en cas d'attaque



- » Serrure à clef double panneton en standard

**Options :**

- » Serrure électronique en plus ou à la place de la serrure à clef
- » Serrure à disques en plus ou à la place de la serrure à clef



Le scellement dans une dalle de béton est conseillé pour les coffres certifiés.

MODÈLE	DIMENSIONS / MM EXTÉRIEURES H X L X P	DIMENSIONS / MM INTÉRIEURES H X L X P	POIDS KG	VOLUME LITRE	ÉTAGÈRES	SERRURE À CLEF (LIVRÉE AVEC 2 CLEFS)	SERRURE ÉLECTRONIQUE *	DÉLAI SOUS	LIVRAISON
AM 10	395 x 545 x 442	345 x 495 x 310	125	53	1	AM 10 S1 3-081 <b>2 311 €<sup>HT</sup></b>	AM 10 S4 3-508 <b>2 631 €<sup>HT</sup></b>	30 JOURS	INSTALLATION + FIXATION
AM 15	565 x 545 x 442	515 x 495 x 310	155	79	1	AM 15 S1 3-322 <b>2 491 €<sup>HT</sup></b>	AM 15 S4 4-040 <b>3 030 €<sup>HT</sup></b>	30 JOURS	INSTALLATION + FIXATION
AM 20	735 x 545 x 442	685 x 495 x 310	185	105	1	AM 20 S1 3-996 <b>2 997 €<sup>HT</sup></b>	AM 20 S4 4-745 <b>3 536 €<sup>HT</sup></b>	30 JOURS	INSTALLATION + FIXATION
AM 25	905 x 545 x 442	855 x 495 x 310	215	131	2	AM 25 S1 4-475 <b>3 356 €<sup>HT</sup></b>	AM 25 S4 5-193 <b>3 895 €<sup>HT</sup></b>	30 JOURS	INSTALLATION + FIXATION
AM 30	1 075 x 545 x 442	1 025 x 495 x 310	245	157	2	AM 30 S1 4-710 <b>3 532 €<sup>HT</sup></b>	AM 30 S4 5-428 <b>4 071 €<sup>HT</sup></b>	30 JOURS	INSTALLATION + FIXATION
AM 35	1 245 x 545 x 442	1 195 x 495 x 310	280	183	3	AM 35 S1 5-138 <b>3 854 €<sup>HT</sup></b>	AM 35 S4 5-856 <b>4 392 €<sup>HT</sup></b>	30 JOURS	INSTALLATION + FIXATION
AM 40	1 415 x 545 x 442	1 365 x 495 x 310	310	209	3	AM 40 S1 5-722 <b>4 292 €<sup>HT</sup></b>	AM 40 S4 6-440 <b>4 830 €<sup>HT</sup></b>	30 JOURS	INSTALLATION + FIXATION

24\* Rajouter 60 mm à la profondeur pour la serrure et les poignées



ROC'BM

WWW.ROCSAFE.COM



BM 25



BM 15



Poignée

Épaisseur porte  
100 mmÉpaisseur paroi  
25 mmPênes  
rectangulairesFixation  
au sol

- » Testé et certifié
- » Label A2P
- » Anti-effraction 35 000€



- » Blindage des organes de fermeture
- » Système de blocage des pênes en cas d'attaque



- » Serrure à clef double panneton en standard

**Options :**

- » Serrure électronique en plus ou à la place de la serrure à clef
- » Serrure à disques en plus ou à la place de la serrure à clef



Le scellement dans une dalle de béton est conseillé pour les coffres certifiés.

MODÈLE	DIMENSIONS / MM EXTÉRIEURES H X L X P	DIMENSIONS / MM INTÉRIEURES H X L X P	POIDS KG	VOLUME LITRE	ÉTAGÈRES	SERRURE À CLEF (LIVRÉE AVEC 2 CLEFS)	SERRURE ÉLECTRONIQUE *	DÉLAI SOUS	LIVRAISON
BM 10	395 x 545 x 442	345 x 495 x 310	135	53	1	BM 10 S1 <del>3-896</del> <b>2 922 €<sup>HT</sup></b>	BM 10 S4 <del>4-614</del> <b>3 461 €<sup>HT</sup></b>	30 JOURS	INSTALLATION + FIXATION
BM 15	565 x 545 x 442	515 x 495 x 310	170	79	1	BM 15 S1 <del>4-289</del> <b>3 216 €<sup>HT</sup></b>	BM 15 S4 <del>5-006</del> <b>3 755 €<sup>HT</sup></b>	30 JOURS	INSTALLATION + FIXATION
BM 20	735 x 545 x 442	685 x 495 x 310	205	105	1	BM 20 S1 <del>4-705</del> <b>3 529 €<sup>HT</sup></b>	BM 20 S4 <del>5-423</del> <b>4 067 €<sup>HT</sup></b>	30 JOURS	INSTALLATION + FIXATION
BM 25	905 x 545 x 442	855 x 495 x 310	240	131	2	BM 25 S1 <del>5-468</del> <b>4 101 €<sup>HT</sup></b>	BM 25 S4 <del>6-186</del> <b>4 640 €<sup>HT</sup></b>	30 JOURS	INSTALLATION + FIXATION
BM 30	1 075 x 545 x 442	1 025 x 495 x 310	275	157	2	BM 30 S1 <del>5-861</del> <b>4 396 €<sup>HT</sup></b>	BM 30 S4 <del>6-579</del> <b>4 934 €<sup>HT</sup></b>	30 JOURS	INSTALLATION + FIXATION
BM 35	1 245 x 545 x 442	1 195 x 495 x 310	310	183	3	BM 35 S1 <del>6-598</del> <b>4 948 €<sup>HT</sup></b>	BM 35 S4 <del>7-316</del> <b>5 487 €<sup>HT</sup></b>	30 JOURS	INSTALLATION + FIXATION
BM 40	1 415 x 545 x 442	1 365 x 495 x 310	345	209	3	BM 40 S1 <del>6-952</del> <b>5 214 €<sup>HT</sup></b>	BM 40 S4 <del>7-670</del> <b>5 753 €<sup>HT</sup></b>	30 JOURS	INSTALLATION + FIXATION

\* Rajouter 60 mm à la profondeur pour la serrure et les poignées

Info Existe en ignifuge 30 minutes 25



GAMMES

**COFFRES DE DÉPÔT**





DT 80 S1

DT 50 S1

Le DT 80 comporte un compartiment de réception des fonds fermé à clef (livré avec 2 clefs)



Le scellement dans une dalle de béton est conseillé pour les coffres certifiés.

- Sécurisez d'un seul geste vos recettes grâce au **tiroir basculant** et son système anti-pêche
- Glissez le sous votre comptoir, c'est étudié pour



- » Testé IMP S1
- » Assurable à 1 500€
- » Délateur en cas d'attaque



- » Blindage des organes d'ouverture
- » Porte avec pènes dormants à l'arrière qui rendent la porte inarrachable
- » Coloris gris graphite RAL 7024




- » Serrure à clef double panneton A2P, livrée avec 2 clefs
- » Serrure électronique avec 1 code maître, 1 code utilisateur
- » Temporisation réglable au clavier



Pêne  $\varnothing$  25 mm sur les 4 côtés



Epaisseur porte 60 mm



Fixation au sol



Trappe pour dépôt d'espèces H80 x L120 mm

MODÈLE	DIMENSIONS / MM EXTÉRIEURES H X L X P	DIMENSIONS / MM INTÉRIEURES H X L X P	POIDS KG	SERRURE À CLEF (LIVRÉE AVEC 2 CLEFS)	SERRURE ELECTRONIQUE	DÉLAI SOUS	LIVRAISON
DT 50	489 x 342 x 381	464 x 330 x 317	31	DT 50 S1 1 178 <b>883 €<sup>HT</sup></b>	DT 50 S4 1 494 <b>1 120 €<sup>HT</sup></b>	7 JOURS	STANDARD
DT 80 1 COMPARTIMENT	812 x 419 x 427	796 x 407 x 336	55	DT 80 S1 2 144 <b>1 608 €<sup>HT</sup></b>	DT 80 S4 2 409 <b>1 807 €<sup>HT</sup></b>	7 JOURS	STANDARD



# POURQUOI SE PROTÉGER ?



**263,000**

Incendies officiellement déclarés chaque année aux assurances, soit 2 fois plus en 20 ans\*.



**90 SECS**

1 cambriolage a lieu toutes les 90 secondes en France! \*\*



**2 ANS**

L'ensemble de nos gammes et de nos produits sont garantis 2 ans.

\* Source [www.planetoscope.com](http://www.planetoscope.com)

\*\* Rapport 2013 de l'Observatoire national de la délinquance et des réponses pénales

