

FABRICATION FRANÇAISE

Tarif 2024

PROCITY[®]

www.procity.eu



Mobilier urbain | Protection | Affichage

Madame, Monsieur, Chère Cliente, Cher Client,

Ce document vous précise le prix public recommandé et le délai d'expédition de chacun des articles de PROCITY®.

Chez PROCITY®, la majorité des produits galvanisés ou anodisés est en stock, ainsi que les teintes les plus vendues. Les délais de fabrication sont raisonnables et respectés.

Les produits expédiés sous 5 jours ouvrés maximum suivant vos commandes sont repérés par la mention "Dispo".
Pour les autres articles, le délai d'expédition est exprimé en nombre de semaines.









Nos stocks anticipent les achats habituels de nos Clients : pour une quantité importante, merci de consulter votre Revendeur qui saura vous donner toute précision utile.

























La marchandise voyage aux risques et périls de l'acheteur, auquel il appartient de faire toutes les réserves en cas d'avarie ou de manquant.

INFORMATION : tarif applicable à compter du 1^{er} janvier 2024 ; révisable sans préavis en fonction de l'évolution du coût des matières premières.


















LECTURE		
Les numéros inscrits dans la colonne "page" de ce tarif correspondent aux pages du catalogue PROCITY®.		
PORT		
Prix départ usine. Franco de port : minimum 2200 € prix public H.T. Franco de port miroirs VIALUX® : minimum 835 € prix public H.T. Forfait camion avec hayon : 80 € H.T.		
COULEURS ACIER ET ALUMINIUM		
COULEURS STANDARD BRILLANTES ET TEXTURÉES :		
Rouge (RAL 3020)	Bordeaux (RAL 3004)	Bleu (RAL 5010)
Vert (RAL 6005)	Marron (RAL 8017)	Gris clair (RAL 7044)
Blanc (RAL 9010)	Noir (RAL 9005)	Gris PROCITY®
Aspect Corten		
COULEURS VITRINES STANDARD BRILLANTES ET TEXTURÉES :		
Anodisé (RAL 9006)	Bordeaux (RAL 3004)	Vert (RAL 6005)
Bleu (RAL 5010)	Marron (RAL 8017)	Noir (RAL 9005)
Gris PROCITY®		
FORFAITS HORS STANDARD :		
- Autres couleurs brillantes et texturées*, ajouter un forfait de 200 € H.T. prix publics, offert à partir de 3000 € H.T. prix public sur une commande d'une même couleur.		
- Couleurs sablées*, ajouter un forfait de 200€ H.T. quel que soit le montant de votre commande.		
- Couleurs hors liste*, nous consulter.		
COULEURS VASES PEHD		
RAL 1016	RAL 1028	RAL 2009
RAL 8023	RAL 3020	RAL 4005
RAL 4008	RAL 3005	RAL 5024
RAL 5013	RAL 5018	RAL 6024
RAL 7040	RAL 7001	RAL 7039
RAL 7016	RAL 9005	RAL 9017

* Listes des couleurs texturées et sablées disponibles dans votre Espace Revendeur.



















PAGE	Réf.	DÉSIGNATION			Poids en kg	TARIF PUBLIC H.T. (€)	Délais d'expédition : disponible ou nombre de semaines	
		Pommeaux	Dimensions	Coloris			Délais	
AMÉNAGEMENT DE LA RUE								
BARRIÈRES DE VILLE								
		BARRIÈRE MAIN COURANTE LISBONNE						
16	206200		1000 mm	11	130 €	Standard	3	
						3004	Dispo	
						6005	Dispo	
						9005	Dispo	
						Gris PROCITY®	Dispo	
16	206201	BARRIÈRE MAIN COURANTE LISBONNE SIMPLE CROIX	1500 mm	14	150 €	Standard	3	
						3004	Dispo	
						6005	Dispo	
						9005	Dispo	
						Gris PROCITY®	Dispo	
16	206232		1000 mm	11	150 €	Standard	3	
16	206233	BARRIÈRE MAIN COURANTE LISBONNE AVEC ROSACE	1500 mm	13	175 €	Standard	3	
16	206220		1000 mm	12	189 €	Standard	3	
16	206221	BARRIÈRE MAIN COURANTE LISBONNE GRILLAGÉE	1500 mm	17	212 €	Standard	3	
		BARRIÈRE MAIN COURANTE HÉRITAGE						
17	206130			11	133 €	Standard	3	
17	206140	BARRIÈRE MAIN COURANTE HÉRITAGE SIMPLE CROIX	800 mm	11	138 €	Standard	3	
17	206150			12	142 €	Standard	3	
17	206131			17	173 €	Standard	3	
17	206141	BARRIÈRE MAIN COURANTE HÉRITAGE SIMPLE CROIX	1500 mm	17	177 €	Standard	3	
17	206151			20	182 €	Standard	3	
17	206132			11	151 €	Standard	3	
17	206142	BARRIÈRE MAIN COURANTE HÉRITAGE AVEC ROSACE	800 mm	11	155 €	Standard	3	
17	206152			12	160 €	Standard	3	
17	206133			21	193 €	Standard	3	
17	206143	BARRIÈRE MAIN COURANTE HÉRITAGE AVEC ROSACE	1500 mm	21	197 €	Standard	3	
17	206153			21	201 €	Standard	3	
		BARRIÈRE MAIN COURANTE VENISE						
18	206825		1000 mm	13	169 €	Standard	3	
18	206826	BARRIÈRE MAIN COURANTE VENISE SIMPLE CROIX	1500 mm	20	186 €	Standard	3	
18	206827		1000 mm	20	199 €	Standard	3	
18	206828	BARRIÈRE MAIN COURANTE VENISE À BARREAUX	1500 mm	24	229 €	Standard	3	
18	206820		1000 mm	24	259 €	Standard	3	
18	206821	BARRIÈRE MAIN COURANTE VENISE AVEC TÔLE DÉCOUPÉE	1500 mm	29	299 €	Standard	3	
		BARRIÈRE PROVINCE						
19	206061			28	184 €	Standard	3	
19	206057	CITY 		23		Gris PROCITY®	Dispo	
19	206066	AGORA 	1072 mm	21		Standard	3	
19	206056	BOULE 		19		3004	Dispo	
19	206161	INOX BROSSÉ 		24		6005	Dispo	
19	206157			23	199 €	Standard	3	
19	206166	BARRIÈRE PROVINCE SIMPLE CROIX	1572 mm	25	Standard	3		
19	206155	CITY 		23	209 €	3004	Dispo	
		AGORA 		23	Standard	3		
		BOULE 		25	3004	Dispo		
		INOX BROSSÉ 		23	6005	Dispo		
				23	209 €	Standard	4	

PAGE	Réf.	DÉSIGNATION			Poids en kg	TARIF PUBLIC H.T. (€)	Délais d'expédition : disponible ou nombre de semaines	
		Pommeaux	Dimensions	Coloris			Délais	
19	206067	CITY		1072 mm	22	205 €	Standard	3
19	206058	AGORA		1072 mm	24		Standard	4
19	206068	BOULE		1072 mm	21		Standard	3
19	206047	INOX BROSSÉ		1072 mm	20		Standard	4
19	206167	CITY		1572 mm	24	219 €	Standard	3
19	206158	AGORA		1572 mm	22		Standard	4
19	206168	BOULE		1572 mm	25		Standard	3
19	206147	INOX BROSSÉ		1572 mm	26		Standard	4
19	206079	CITY		1072 mm	24	227 €	Standard	3
19	206059	AGORA		1072 mm	22		Standard	4
19	206070	BOULE		1072 mm	23		Standard	3
19	206078	INOX BROSSÉ		1072 mm	22		Standard	4
19	206179	CITY		1572 mm	28	239 €	Standard	3
19	206159	AGORA		1572 mm	27		Standard	4
19	206170	BOULE		1572 mm	27		Standard	3
19	206178	INOX BROSSÉ		1572 mm	26		Standard	4
		BARRIÈRES TRIO & LINEA						
20	206180	CITY		1572 mm	26	200 €	Standard	4
20	206183	AGORA		1572 mm	25			
20	206181	BOULE		1572 mm	26			
20	206176	INOX BROSSÉ		1572 mm	25			
20	206800	CITY		1572 mm	34	252 €	Standard	4
20	206801	AGORA		1572 mm	33			
20	206802	BOULE		1572 mm	32			
20	206806	INOX BROSSÉ		1572 mm	30			
		BARRIÈRES CARREFOUR & LOSANGE						
21	206080			1072 mm	19	167 €	Standard	3
21	206081			1572 mm	25	183 €	Standard	3
21	206203			1500 mm	19	213 €	Standard	3
		BARRIÈRES ORLÉANS & PAGODE						
22	206216			1470 mm	17	149 €	Standard	3
							6005	Dispo
22	206217			1470 mm	22	184 €	Standard	3
							6005	Dispo
22	206210			1080 mm	18	161 €	Standard	4
22	206211			1580 mm	19	182 €	Standard	4
		BARRIÈRES "SPÉCIALE ÉCOLE" CONVIVIALE® & LINEA						
23	206293			1500 mm	20	197 €	Standard	3
23	206960			1500 mm	24	322 €	Standard	3
23	206961			1500 mm	30	322 €	Standard	3
23	206965			1500 mm	28	322 €	Standard	3
23	206808		CARREFOUR	1572 mm	29	244 €	Standard	4
23	206804		CARREFOUR	1572 mm	30	252 €	Standard	4
23	206815		CARREFOUR	1572 mm	34	344 €	Standard	4
23	206816		CARREFOUR	1572 mm	39	344 €	Standard	4
23	206817		CARREFOUR	1572 mm	34	344 €	Standard	4
		POTELET "SPÉCIAL ÉCOLE" CARREFOUR						
23	204675		CARREFOUR	HT hors tout 1280 mm	8	79 €	Standard	4

PAGE	Réf.	DÉSIGNATION			Poids en kg	TARIF PUBLIC H.T. (€)	Délais d'expédition : disponible ou nombre de semaines	
		Pommeaux	Dimensions	Coloris			Délais	
		KIT D'AMOVIBILITÉ SERRUBLOC® POUR BARRIÈRES DE VILLE						
24	203400	KIT D'AMOVIBILITÉ POUR BARRIÈRES LISBONNE ET HÉRITAGE	GALVA		3	113 €	Galva	Dispo
24	203405	KIT D'AMOVIBILITÉ POUR BARRIÈRE VENISE	GALVA		3	151 €	Galva	Dispo
24	203404	KIT D'AMOVIBILITÉ POUR BARRIÈRES PROVINCE, TRIO, LINEA ET CARREFOUR	GALVA		9	125 €	Galva	Dispo
24	203403	KIT D'AMOVIBILITÉ POUR BARRIÈRE LOSANGE	GALVA		5	138 €	Galva	Dispo
24	203401	KIT D'AMOVIBILITÉ POUR BARRIÈRE PAGODE	GALVA		7	125 €	Galva	Dispo
24	203402	KIT D'AMOVIBILITÉ POUR BARRIÈRES ORLÉANS ET CONVIVIALE®	GALVA		5	100 €	Galva	Dispo
		ARCEAUX SIMPLES ET RENFORCÉS Ø 60 mm						
25	204006		GALVA		10	56 €	Galva	Dispo
25	204036	ARCEAU SIMPLE Ø 60 mm - SCÉLLEMENT DIRECT	PEINT SUR ZINC	1000 mm		96 €	Standard	5
25	204056		PEINT SUR GALVA		11	123 €	Standard/Galva	4
25	204007		GALVA		11	63 €	Galva	Dispo
25	204037	ARCEAU SIMPLE Ø 60 mm - SCÉLLEMENT DIRECT	PEINT SUR ZINC	1500 mm		116 €	Standard	5
25	204057		PEINT SUR GALVA		12	141 €	Standard/Galva	4
25	204008		GALVA		14	70 €	Galva	Dispo
25	204038	ARCEAU SIMPLE Ø 60 mm - SCÉLLEMENT DIRECT	PEINT SUR ZINC	2000 mm		129 €	Standard	5
25	204058		PEINT SUR GALVA		12	157 €	Standard/Galva	4
25	204206		GALVA		12	76 €	Galva	Dispo
25	204236	ARCEAU RENFORCÉ Ø 60 mm - SCÉLLEMENT DIRECT	PEINT SUR ZINC	1000 mm		113 €	Standard	5
25	204256		PEINT SUR GALVA		13	146 €	Standard/Galva	4
25	204207		GALVA		16	95 €	Galva	Dispo
25	204237	ARCEAU RENFORCÉ Ø 60 mm - SCÉLLEMENT DIRECT	PEINT SUR ZINC	1500 mm		140 €	Standard	5
25	204257		PEINT SUR GALVA		16	180 €	Standard/Galva	4
25	204208		GALVA		18	112 €	Galva	Dispo
25	204238	ARCEAU RENFORCÉ Ø 60 mm - SCÉLLEMENT DIRECT	PEINT SUR ZINC	2000 mm		166 €	Standard	5
25	204258		PEINT SUR GALVA		18	210 €	Standard/Galva	4
25	294006		GALVA		11	69 €	Galva	Dispo
25	294020	ARCEAU SIMPLE Ø 60 mm - SUR PLATINES	PEINT SUR ZINC	1000 mm		112 €	Standard	5
25	294056		PEINT SUR GALVA		12	145 €	Standard/Galva	4
25	294007		GALVA		12	74 €	Galva	Dispo
25	294021	ARCEAU SIMPLE Ø 60 mm - SUR PLATINES	PEINT SUR ZINC	1500 mm		131 €	Standard	5
25	294057		PEINT SUR GALVA		13	162 €	Standard/Galva	4
25	294008		GALVA		13	84 €	Galva	Dispo
25	294022	ARCEAU SIMPLE Ø 60 mm - SUR PLATINES	PEINT SUR ZINC	2000 mm		145 €	Standard	5
25	294058		PEINT SUR GALVA		14	176 €	Standard/Galva	4
25	294206		GALVA		13	86 €	Galva	Dispo
25	294220	ARCEAU RENFORCÉ Ø 60 mm - SUR PLATINES	PEINT SUR ZINC	1000 mm		130 €	Standard	5
25	294256		PEINT SUR GALVA		13	176 €	Standard/Galva	4
25	294207		GALVA		16	101 €	Galva	Dispo
25	294221	ARCEAU RENFORCÉ Ø 60 mm - SUR PLATINES	PEINT SUR ZINC	1500 mm		157 €	Standard	5
25	294257		PEINT SUR GALVA		17	188 €	Standard/Galva	4
25	294208		GALVA		19	122 €	Galva	Dispo
25	294222	ARCEAU RENFORCÉ Ø 60 mm - SUR PLATINES	PEINT SUR ZINC	2000 mm		183 €	Standard	5
25	294258		PEINT SUR GALVA		20	213 €	Standard/Galva	4
		BARRIÈRE À BARREAUX						
25	204401	BARRIÈRE À SCELLER 15 BARREAUX	GALVA	2000 mm	15	119 €	Galva	Dispo
25	204451		PEINT SUR GALVA		15	239 €	Standard/Galva	4
		OPTION POUR BARRIÈRES						
		PLATINE GALVA OU PEINTE POUR BARRIÈRES - PLUS - VALUE PAR BARRIÈRE				32 €	-	-

PAGE	Réf.	DÉSIGNATION			Poids en kg	TARIF PUBLIC H.T. (€)	Délais d'expédition : disponible ou nombre de semaines	
		Pommeaux	Dimensions	Coloris			Délais	
POTELETS								
		POTELETS FIXES PROVINCE Ø 76 ET 114 mm						
26	206320		CITY	 HS 1105 mm	8	76 €	Standard	3
26	206304		AGORA	 HS 1035 mm	8		3004	Dispo
							6005	Dispo
							Gris PROCITY®	Dispo
							Standard	3
							Gris PROCITY®	Dispo
26	206402	POTELET FIXE Ø 76 mm	BOULE	 HS 1102 mm	8		Standard	3
							3004	Dispo
							6005	Dispo
							8017	Dispo
						9005	Dispo	
						Gris PROCITY®	Dispo	
26	206390		INOX BROSSÉ	 HS 1010 mm	8	81 €	Standard	4
26	206356		INOX BROSSÉ HAUT	 HS 1100 mm	10	119 €	Standard	4
26	206493		CITY	 HS 1158 mm	14	142 €	Standard	3
26	206497	POTELET FIXE Ø 114 mm	AGORA	 HS 1052 mm	15		Gris PROCITY®	Dispo
26	206496		BOULE	 HS 1143 mm	16		Standard	4
26	206391		INOX BROSSÉ	 HS 1010 mm	13		Standard	3
						149 €	Standard	4
		POTELETS FIXES CARREFOUR						
27	204320		GALVA			36 €	Galva	Dispo
27	204330	POTELET FIXE Ø 60 mm	PEINT SUR GALVA	HS 1100 mm	4	70 €	Standard/Galva	4
27	204660		PEINT SUR ZINC			48 €	Standard/Zinc	3
27	204360		GALVA			48 €	Galva	Dispo
27	204364	POTELET FIXE Ø 76 mm	PEINT SUR GALVA	HS 1000 mm	7	84 €	Standard/Galva	4
							Gris PROCITY®	Dispo
							6005	Dispo
						57 €	Standard/Zinc	3
27	204350		GALVA		9	70 €	Galva	Dispo
27	204351	POTELET FIXE Ø 90 mm	PEINT SUR GALVA	HS 1000 mm	10	102 €	Standard/Galva	4
27	204662		PEINT SUR ZINC		9	80 €	Standard/Zinc	3
27	204391		GALVA		13	91 €	Galva	Dispo
27	204395	POTELET FIXE Ø 114 mm	PEINT SUR GALVA	HS 1000 mm	15	124 €	Standard/Galva	4
27	204663		PEINT SUR ZINC		12	105 €	Standard/Zinc	3
27	204677		GALVA			162 €	Galva	Dispo
27	204678	POTELET FIXE Ø 168 mm	PEINT SUR GALVA	HS 1000 mm	20	276 €	Standard/Galva	4
27	204679		PEINT SUR ZINC			188 €	Standard/Zinc	3
		POTELETS À CHAÎNE						
28	206321		CITY	 HS 1105 mm	9	88 €	Standard	4
28	206323	POTELET PROVINCE À CHAÎNE Ø 76 mm	AGORA	 HS 1035 mm	8			
28	206410		BOULE	 HS 1102 mm	8			
28	206392		INOX BROSSÉ	 HS 1010 mm	8			
28	206322		CITY	 HS 1105 mm	8	97 €	Standard	4
28	206325	POTELET PROVINCE À CHAÎNE Ø 76 mm	AGORA	 HS 1035 mm	7			
28	206411		BOULE	 HS 1102 mm	8			
28	206393		INOX BROSSÉ	 HS 1010 mm	8			

PAGE	Réf.	DÉSIGNATION				Poids en kg	TARIF PUBLIC H.T. (€)	Délais d'expédition : disponible ou nombre de semaines	
		Pommeaux	Dimensions	Coloris	Délais				
28	206494	POTELET PROVINCE À CHAÎNE Ø 114 mm	CITY	1 ANNEAU	16	158 €	Standard	4	
28	206522		AGORA		15				
28	206523		BOULE		15				
28	206394		INOX BROSSÉ		13				
28	206495	POTELET PROVINCE À CHAÎNE Ø 114 mm	CITY	2 ANNEAUX	16	169 €	Standard	4	
28	206525		AGORA		15				
28	206526		BOULE		15				
28	206395		INOX BROSSÉ		13				
28	204321		GALVA			48 €	Galva	Dispo	
28	204331	POTELET CARREFOUR À CHAÎNE Ø 60 mm	PEINT SUR GALVA	1 ANNEAU	4	78 €	Standard/Galva	4	
28	204665		PEINT SUR ZINC			61 €	Standard/Zinc	4	
28	204322		GALVA			58 €	Galva	Dispo	
28	204332	POTELET CARREFOUR À CHAÎNE Ø 60 mm	PEINT SUR GALVA	2 ANNEAUX	4	88 €	Standard/Galva	4	
28	204666		PEINT SUR ZINC			69 €	Standard/Zinc	4	
28	204361		GALVA		7	61 €	Galva	Dispo	
28	204365	POTELET CARREFOUR À CHAÎNE Ø 76 mm	PEINT SUR GALVA	1 ANNEAU	9	91 €	Standard/Galva	4	
28	204668		PEINT SUR ZINC		7	68 €	Standard/Zinc	4	
28	204362		GALVA		7	70 €	Galva	Dispo	
28	204366	POTELET CARREFOUR À CHAÎNE Ø 76 mm	PEINT SUR GALVA	2 ANNEAUX	9	102 €	Standard/Galva	4	
28	204669		PEINT SUR ZINC		7	77 €	Standard/Zinc	4	
28	206751	POTELET AGGLO À CHAÎNE Ø 76 mm - MONOCHROME		1 ANNEAU	8	81 €	Standard	4	
28	206752			2 ANNEAUX	8	91 €	Standard	4	
28	206753	POTELET AGGLO À CHAÎNE Ø 76 mm - BICOLORE		1 ANNEAU	8	91 €	Standard	4	
28	206754			2 ANNEAUX	8	101 €	Standard	4	
28	206755	POTELET AGGLO À CHAÎNE Ø 102 mm - MONOCHROME		1 ANNEAU	13	110 €	Standard	4	
28	206756			2 ANNEAUX	13	122 €	Standard	4	
28	206757	POTELET AGGLO À CHAÎNE Ø 102 mm - BICOLORE		1 ANNEAU	13	150 €	Standard	4	
28	206758			2 ANNEAUX	13	162 €	Standard	4	
		CHAÎNES & MAILLONS							
28	204371	CHAÎNE (LE MÈTRE LINÉAIRE)	GALVA	Ø 12x24x78 mm	1	47 €	Galva	2	
28	204381		PEINT SUR GALVA		79 €	Standard	4		
28	204370		GALVA		Ø 5x10x35 mm	1	11 €	Galva	2
28	204380		PEINT SUR GALVA			28 €	Standard	4	
28	204376	MAILLON	ZINGUÉE	Ø 12x24x80 mm	1	11 €	Zinc	2	
28	204386		PEINT SUR ZINC		14 €	Standard/Zinc	4		
28	204375		INOX	Ø 5x13,5x51 mm	1	11 €	Inox	2	
28	204385		PEINT SUR ZINC		14 €	Standard/Zinc	4		
		POTELETS AGGLO & INOX							
29	206731	POTELET AGGLO FIXE Ø 76 mm - MONOCHROME		HS 900 mm	8	69 €	Standard/Zinc	3	
29	206736	POTELET AGGLO FIXE Ø 76 mm - BICOLORE			6	79 €	Standard/Zinc	3	
29	206734	POTELET AGGLO FIXE Ø 102 mm - MONOCHROME		HS 900 mm	11	96 €	Standard/Zinc	3	
29	206737	POTELET AGGLO FIXE Ø 102 mm - BICOLORE			9	132 €	Standard/Zinc	3	
29	206761	POTELET INOX FIXE Ø 76 mm		HS 900 mm	4	99 €	Inox brossé	Dispo	
29	206762	POTELET INOX FIXE Ø 90 mm			6	119 €	Inox brossé	Dispo	
29	206763	POTELET INOX FIXE Ø 114 mm		HS 800 mm	7	149 €	Inox brossé	Dispo	
		POTELETS HAUTE VISIBILITÉ (tube RAL standard et pommeau blanc sauf pommeau inox brossé)							
30	206327	POTELET PROVINCE Ø 76 mm	CITY	HS 1305 mm	10	84 €	Standard	4	
							9005	Dispo	
							Gris PROCITY®	Dispo	

PAGE	Réf.	DÉSIGNATION			Poids en kg	TARIF PUBLIC H.T. (€)	Délais d'expédition : disponible ou nombre de semaines	
		Pommeaux	Dimensions	Coloris			Délais	
30	206407	POTELET PROVINCE Ø 76 mm	BOULE	 HS 1302 mm	10	84 €	Standard	4
30	206396	POTELET PROVINCE Ø 76 mm	INOX BROSSÉ	 HS 1300 mm	12	129 €	Standard	4
30	206477	POTELET PROVINCE Ø 114 mm	CITY	 HS 1358 mm	19	158 €	Standard	4
30	206487	POTELET PROVINCE Ø 114 mm	BOULE	 HS 1343 mm			Standard	4
30	206482	POTELET CARREFOUR Ø 60 mm	CARREFOUR	HS 1300 mm	5	74 €	Standard	4
30	206479	POTELET CARREFOUR Ø 76 mm	CARREFOUR	HS 1300 mm	9	84 €	Standard	4
30	206680	POTELET CARREFOUR Ø 90 mm	CARREFOUR	HS 1300 mm	10	131 €	9005	Dispo
30	206732	POTELET AGGLO Ø 76 mm	AGGLO	HS 1300 mm	9	84 €	Standard	4
30	206735	POTELET AGGLO Ø 102 mm	AGGLO	HS 1300 mm	15	152 €	Standard/Zinc	3
30	206768	POTELET INOX Ø 76 mm	CARREFOUR	HS 1300 mm	7	119 €	Inox brosse	Dispo
SYSTÈME D'AMOVIBILITÉ POUR POTELETS SERRUBLOC® 21								
31	206557	SERRUBLOC® 21 POUR POTELET Ø 76 mm	GALVA		9	142 €	Galva	Dispo
31	206556	SERRUBLOC® 21 POUR POTELET Ø 90 mm	GALVA		12	156 €	Galva	Dispo
31	206553	SERRUBLOC® 21 POUR POTELET Ø 102 mm	GALVA		16	160 €	Galva	Dispo
31	206558	SERRUBLOC® 21 POUR POTELET Ø 114 mm ET BORNE AGORA Ø 160 mm	GALVA		16	164 €	Galva	Dispo
FOURREAU D'AMOVIBILITÉ VERROUILLABLE								
31	306510	FOURREAU VERROUILLABLE POUR POTELET Ø 60 mm	GALVA		4	85 €	Galva	Dispo
31	204294	FOURREAU VERROUILLABLE POUR POTELET Ø 76 mm	GALVA		4	87 €	Galva	Dispo
31	204297	FOURREAU VERROUILLABLE POUR POTELET Ø 90 mm	GALVA		4	91 €	Galva	Dispo
	204339	FOURREAU VERROUILLABLE POUR POTELET Ø 102 mm	GALVA			Nous consulter	Galva	2 ^{ème} Trimestre
FOURREAU D'AMOVIBILITÉ SIMPLE								
31	204303	FOURREAU SIMPLE POUR POTELET Ø 60 mm	GALVA	H 300 mm	2	21 €	Galva	Dispo
31	204304	FOURREAU SIMPLE POUR POTELET Ø 76 mm	GALVA	H 180 mm	2	23 €	Galva	Dispo
POTELET INCLINABLE AMORTICHOC®								
32	206632	POTELET AMORTICHOC® - Ø 76 mm	CITY	 H 1105 mm	11	213 €	Standard	4
32	206630		AGORA	 H 1035 mm	11			
32	206631		BOULE	 H 1102 mm	11			
32	206397		INOX BROSSÉ	 H 1010 mm	12	218 €	Standard	4
32	206635		CARREFOUR	H 1000 mm	12	188 €	Standard	4
32	206733	AGGLO	H 1100 mm	12	213 €	Standard	4	
POTELETS RABATTABLES SOLIBLOC®								
32	206674	POTELET PROVINCE Ø 76 mm + SOLIBLOC®	CITY	 GARDE AU SOL : 98 mm	16	466 €	Standard	4
32	206675		AGORA	 GARDE AU SOL : 106 mm				
32	206676		BOULE	 GARDE AU SOL : 105 mm				
32	206398		INOX BROSSÉ	 GARDE AU SOL : 114 mm	17	476 €	Standard	4
32	206689	POTELET CARREFOUR Ø 76 mm + SOLIBLOC®	CARREFOUR	GARDE AU SOL : 114 mm	12	459 €	Standard/Galva	4
-	203339	CLÉ SPÉCIALE SOLIBLOC® DE 14 mm				12 €	-	Dispo
POTELET AMOVIBLE PRIMABLOC®								
33	206645	POTELET PROVINCE Ø 76 mm + PRIMABLOC® - 3 CLÉS IDENTIQUES	CITY	 11	10	208 €	Standard	4
33	206647		AGORA	 10				
33	206665		BOULE	 11				
33	276642	POTELET PROVINCE Ø 76 mm + PRIMABLOC® - 1 CLÉ TRIANGLE DE 11	CITY	 10	11	223 €	Standard	4
33	206659		AGORA	 11				
33	206666		BOULE	 11				

PAGE	Réf.	DÉSIGNATION			Poids en kg	TARIF PUBLIC H.T. (€)	Délais d'expédition : disponible ou nombre de semaines	
		Pommeaux	Dimensions	Coloris			Délais	
		POTELETS "POMPIER" FIXE ET RABATABLE						
33	204344	POTELET "POMPIER" FIXE Ø 76 mm	PEINT SUR ZINC	HS 1000 mm	8	74 €	9010/Zinc	Dispo
33	206687	POTELET "POMPIER" RABATABLE 70x70 mm	PEINT SUR GALVA	H 1000 mm	7	188 €	9010/Galva	4
		OPTION POUR POTELETS						
		PLATINE GALVA OU PEINTE POUR POTELETS - PLUS - VALUE PAR POTELET				17 €	-	-
BORNES								
		BORNES PROVINCE INOX ET BARCELONE						
34	206624	BORNE PROVINCE INOX		HS 600 - Ø 220 mm	38	329 €	Standard	4
34	206629			HS 700 - Ø 160 mm	16	259 €	Standard	4
35	206457	BORNE BARCELONE		HS 510 - Ø 270 mm	39	230 €	Standard	4
35	206458			HS 600 - Ø 220 mm	20	213 €	Standard	4
35	206459			HS 700 - Ø 160 mm	17	179 €	Standard	4
35	206380	BORNE BARCELONE AVEC 1 ANNEAU		HS 510 - Ø 270 mm	22	241 €	Standard	5
35	206383			HS 600 - Ø 220 mm	19	224 €	Standard	5
35	206385			HS 700 - Ø 160 mm	15	190 €	Standard	5
35	206381	BORNE BARCELONE AVEC 2 ANNEAUX		HS 510 - Ø 270 mm	21	252 €	Standard	5
35	206384			HS 600 - Ø 220 mm	19	235 €	Standard	5
35	206386			HS 700 - Ø 160 mm	15	201 €	Standard	5
		BORNES INOX & PROVINCE CITY						
36	206775	BORNE INOX		HS 700 - Ø 154 mm	8	209 €	Inox brossé	Dispo
36	206777			HS 600 - Ø 220 mm	11	239 €	Inox brossé	Dispo
36	206548	BORNE PROVINCE CITY		HS 675 - Ø 160 mm	19	252 €	Standard	4
		BORNE PROVINCE AGORA ET FOURREAU D'AMOVIBILITÉ VERROUILLABLE						
37	206456	BORNE PROVINCE AGORA		HS 720 - Ø 160 mm	26	340 €	Standard	4
37	206561	FOURREAU VERROUILLABLE POUR BORNE INOX Ø 154 mm			13	186 €	Galva	Dispo
37	206562	FOURREAU VERROUILLABLE POUR BORNE (HORS AGORA) Ø 160 mm			13	186 €	Galva	Dispo
37	206563	FOURREAU VERROUILLABLE POUR BORNE Ø 220 mm			19	204 €	Galva	Dispo
37	206574	FOURREAU VERROUILLABLE POUR BORNE Ø 270 mm			21	219 €	Galva	Dispo
		BORNES RÉTRACTABLES						
38	206780	BORNE PROVINCE CITY RÉTRACTABLE		HS 680 - Ø 160 mm	150	1 803 €	Standard	6
38	206575	BORNE PROVINCE INOX BROSSÉ RÉTRACTABLE		HS 705 - Ø 160 mm	93	1 779 €	Standard	6
38	206781			HS 610 - Ø 220 mm	165	1 949 €	Standard	6
38	206782			HS 545 - Ø 270 mm	167	1 979 €	Standard	6
38	206783	BORNE BARCELONE RÉTRACTABLE		HS 605 - Ø 220 mm	162	1 832 €	Standard	6
38	206784			HS 705 - Ø 160 mm	150	1 660 €	Standard	6
		BORNES ANTI-BÉLIER						
39	206517	BORNE ANTI-BÉLIER Ø 160 mm - AVEC COUVERCLE	GALVA	H 1 238 - Ø 160 mm	30	140 €	Galva	Dispo
39	206516		PEINT SUR ZINC			217 €	Standard	4
39	206577	BORNE ANTI-BÉLIER Ø 160 mm - AVEC COUVERCLE INOX BROSSÉ	PEINT SUR ZINC	H 1 238 - Ø 160 mm	21	289 €	Standard	4
39	206446	BORNE ANTI-BÉLIER Ø 219 mm - AVEC COUVERCLE	GALVA	H 1 264 - Ø 219 mm	40	180 €	Galva	Dispo
39	206444		PEINT SUR ZINC			257 €	Standard	4
39	206539	BORNE ANTI-BÉLIER Ø 219 mm - AVEC COUVERCLE INOX BROSSÉ	PEINT SUR ZINC	H 1 264 - Ø 219 mm	43	359 €	Standard	4
39	206447	BORNE ANTI-BÉLIER Ø 273 mm - AVEC COUVERCLE	GALVA	H 1 270 - Ø 273 mm	50	221 €	Galva	Dispo
39	206445		PEINT SUR ZINC			301 €	Standard	4
39	206778	BORNE ANTI-BÉLIER TOUT INOX Ø 154 mm	INOX BROSSÉ	H 1 180 - Ø 154 mm	10	229 €	Inox brossé	Dispo
39	206779	BORNE ANTI-BÉLIER TOUT INOX Ø 220 mm	INOX BROSSÉ	H 1 180 - Ø 220 mm	15	279 €	Inox brossé	Dispo
		COUSSIN BERLINOIS & PLOTS ROUTIERS						
		COUSSIN BERLINOIS & SÉPARATEUR DE VOIES						
40	111600	COUSSIN BERLINOIS ROUGE EN 6 ÉLÉMENTS	prix unitaire	L 3000 x l 1800 x ht 65 mm	300	1 329 €	-	Dispo

PAGE	Réf.	DÉSIGNATION	Poids en kg	TARIF PUBLIC H.T. (€)	Délais d'expédition : disponible ou nombre de semaines	
					Coloris	Délais
40	111601	SÉPARATEUR DE VOIES "ROUGE" - VENDU PAR LOT DE 6 (prix unitaire à multiplier par 6)	7	53 €	-	Dispo
40	111602	SÉPARATEUR DE VOIES "NOIR" - VENDU PAR LOT DE 6 (prix unitaire à multiplier par 6)	7		-	Dispo
40	111566	OPTION : BOULON À EXPANSION - (sachet de 20 pièces)	2	40 €	-	Dispo
		PLOTS ROUTIERS - VENDUS PAR LOT DE 6				
41	120010	PLOT ROUTIER SOLAIRE ROND À LED EN POLYCARBONATE DOUBLE FACE - À COLLER + VIS - LED BLANCHES	1	42 €	-	Dispo
41	120012	PLOT ROUTIER SOLAIRE ROND À LED EN POLYCARBONATE DOUBLE FACE - À COLLER + VIS - LED BLEUES	1		-	Dispo
41	120000	PLOT ROUTIER SOLAIRE ALUMINIUM DOUBLE FACE - À COLLER - (prix unitaire à multiplier par 6) LED BLANCHES	1	47 €	-	Dispo
41	120005	PLOT ROUTIER SOLAIRE À LED EN POLYCARBONATE ET COQUE ALUMINIUM DOUBLE FACE - À ENCASTRER - LED BLANCHES	1	80 €	-	Dispo
41	120007	PLOT ROUTIER SOLAIRE À LED EN POLYCARBONATE ET COQUE ALUMINIUM DOUBLE FACE - À ENCASTRER - LED BLEUES	1		-	Dispo
41	120020	PLOT ROUTIER RÉTRO RÉFLÉCHISSANT EN VERRE - À ENCASTRER - Ø 100 x ht 44 mm	1	12 €	-	Dispo
41	120021	PLOT ROUTIER RÉTRO RÉFLÉCHISSANT EN VERRE - À ENCASTRER - Ø 51 x ht 56 mm	1	10 €	-	Dispo

MIROIRS

MIROIRS RÈGLEMENTAIRES D'AGGLOMÉRATION AVEC CADRE NOIR ET BLANC							
42	574	Optique : 600 x 400 mm	Cadre : 900 x 600 mm	13	319 €	- Dispo	
42	566	CADRE NOIR ET BLANC - QUALITÉ POLYMIR®	Optique : Ø 600 mm	Cadre : 900 x 900 mm	15	347 €	- Dispo
42	576	Optique : 800 x 600 mm	Cadre : 1200 x 900 mm	20	480 €	- Dispo	
42	976	Optique : 600 x 400 mm	Cadre : 900 x 600 mm	13	384 €	- Dispo	
42	966	CADRE NOIR ET BLANC - QUALITÉ P.A.S®	Optique : Ø 600 mm	Cadre : 900 x 900 mm	15	417 €	- Dispo
42	978	Optique : 800 x 600 mm	Cadre : 1200 x 900 mm	20	576 €	- Dispo	
MIROIRS RÈGLEMENTAIRES D'AGGLOMÉRATION AVEC CADRE NOIR ET BLANC QUALITÉ INOX ET ANTI-GIVRE/ANTI-BUÉE							
43	874	Optique : 600 x 400 mm	Cadre : 900 x 680 mm	13	373 €	- Dispo	
43	866	CADRE NOIR ET BLANC - QUALITÉ INOX	Optique : Ø 600 mm	Cadre : 930 x 930 mm	15	417 €	- Dispo
43	876	Optique : 800 x 600 mm	Cadre : 1200 x 910 mm	17	549 €	- Dispo	
43	874AB	Optique : 600 x 400 mm	Cadre : 900 x 680 mm	22	785 €	- Dispo	
43	866AB	CADRE NOIR ET BLANC - QUALITÉ INOX ANTI-GIVRE/ANTI-BUÉE	Optique : Ø 600 mm	Cadre : 930 x 930 mm	24	862 €	- Dispo
43	878AB	Optique : 800 x 600 mm	Cadre : 1200 x 910 mm	30	1 039 €	- Dispo	
ACCESSOIRES POUR MIROIRS							
-	CH	FILM CHAUFFANT ÉLECTRIQUE ANTI-GIVRE/ANTI-BUÉE		1	168 €	- Dispo	
-	POT 76	POTEAU EN ACIER	GALVA	28	169 €	Galva Dispo	
-	POT 76-6005		PEINT SUR GALVA		226 €	6005 Dispo	
-	SUP2M	SUPPORT EN ACIER GALVANISÉ POUR 2 MIROIRS		17	196 €	- Dispo	
-	AA60N	RALLONGE DE FIXATION	Section 25 x 25 mm	1	37 €	- Dispo	
-	AA61N		Section 40 x 40 mm	1	42 €	- Dispo	

STATIONS BUS





STATION BUS KUB.

47	306710	STATION BUS KUB. - SANS BARDAGE LATÉRAL	3000 mm	502	6 599 €	Standard	5
47	306711	STATION BUS KUB. - AVEC BARDAGES LATÉRAUX	3000 mm	579	7 499 €	Standard	5
47	306712	STATION BUS KUB. - AVEC UNE VITRINE "2000" ET UN BARDAGE LATÉRAL	3000 mm	648	9 199 €	Standard	5
		OPTIONS POUR STATION BUS KUB.					
47	306719	ÉCLAIRAGE LED ALIMENTÉ PAR RÉSEAU ÉLECTRIQUE 220V		4	447 €	-	5





















STATION BUS VENISE

STATION BUS VENISE							
49	529650	STATION BUS VENISE - SANS BARDAGE LATÉRAL	2500 mm	370	5 349 €	Standard	4
49	529660	STATION BUS VENISE - AVEC BARDAGES LATÉRAUX	5000 mm	696	8 999 €	Standard	4
49	529651	STATION BUS VENISE - SANS BARDAGE LATÉRAL	2500 mm	491	6 149 €	Standard	4
49	529661	STATION BUS VENISE - AVEC BARDAGES LATÉRAUX	5000 mm	795	9 799 €	Standard	4
49	529652	STATION BUS VENISE - SANS BARDAGE LATÉRAL	2500 mm	884	7 649 €	Standard	5
49	529662	STATION BUS VENISE - AVEC BARDAGES LATÉRAUX	5000 mm	849	11 299 €	Standard	5

PAGE	Réf.	DÉSIGNATION			Poids en kg	TARIF PUBLIC H.T. (€)	Délais d'expédition : disponible ou nombre de semaines		
		Pommeaux	Dimensions				Coloris	Délais	
49	529653	STATION BUS VENISE - AVEC UN CAISSON LUMINEUX ET UN BARDAGE LATÉRAL			2500 mm	690	10 689 €	Standard	5
49	529663	STATION BUS VENISE AVEC UN ÉCLAIRAGE LED			5000 mm	1015	14 329 €	Standard	5
	529650L	STATION BUS VENISE LED - SANS BARDAGE LATÉRAL			2500 mm	363	5 809 €	Standard	5
	529660L	STATION BUS VENISE LED - AVEC BARDAGES LATÉRAUX			5000 mm	693	9 939 €	Standard	5
	529651L	STATION BUS VENISE LED - AVEC BARDAGES LATÉRAUX			2500 mm	473	6 615 €	Standard	5
	529661L	STATION BUS VENISE LED - AVEC UNE VITRINE "2000" ET UN BARDAGE LATÉRAL			5000 mm	798	10 735 €	Standard	5
	529652L	STATION BUS VENISE LED - AVEC UNE VITRINE "2000" ET UN BARDAGE LATÉRAL			2500 mm	488	8 115 €	Standard	5
	529662L	STATION BUS VENISE LED - AVEC UN CAISSON LUMINEUX ET UN BARDAGE LATÉRAL			5000 mm	813	12 235 €	Standard	5
	529653L	STATION BUS VENISE LED - AVEC UN CAISSON LUMINEUX ET UN BARDAGE LATÉRAL			2500 mm	693	11 155 €	Standard	5
	529663L	STATION BUS VENISE LED - AVEC UN CAISSON LUMINEUX ET UN BARDAGE LATÉRAL			5000 mm	1018	15 275 €	Standard	5
		OPTIONS POUR STATION BUS VENISE							
49	529411	PLAQUE D'ARRÊT LATÉRALE			Lg 815 mm	6	75 €	Standard	4
49	209147	ASSIS-DEBOUT			Lg 2500 mm	23	321 €	Standard/Galva	4
STATION BUS CONVIVIALE®									
51	529360	STATION BUS CONVIVIALE® - SANS BARDAGE LATÉRAL			3000 mm	407	4 295 €	Standard	4
51	529361	STATION BUS CONVIVIALE® - AVEC UN BARDAGE À DROITE			3000 mm	360	4 659 €	Standard	4
51	529368	STATION BUS CONVIVIALE® - AVEC UN BARDAGE À GAUCHE			3000 mm	463	4 659 €	Standard	4
51	529362	STATION BUS CONVIVIALE® - AVEC DEUX BARDAGES LATÉRAUX			3000 mm	506	5 079 €	Standard	4
								Gris PROCITY®	Dispo
51	529385	STATION BUS CONVIVIALE® - AVEC UNE VITRINE "2000" ET UN BARDAGE LATÉRAL À GAUCHE			3000 mm	460	6 249 €	Standard	5
51	529386	STATION BUS CONVIVIALE® - AVEC UNE VITRINE "2000" ET UN BARDAGE LATÉRAL À DROITE			3000 mm	460	6 249 €	Standard	5
51	529366	STATION BUS CONVIVIALE® - AVEC UN CAISSON LUMINEUX ET UN BARDAGE LATÉRAL À GAUCHE			3000 mm	685	8 879 €	Standard	5
51	529388	STATION BUS CONVIVIALE® - AVEC UN CAISSON LUMINEUX ET UN BARDAGE LATÉRAL À DROITE			3000 mm	685	8 879 €	Standard	5
51	529435	STATION BUS CONVIVIALE® - AVEC BARDAGE DE FOND EN ACIER - SANS BARDAGE LATÉRAL			3000 mm	430	6 009 €	Standard	5
51	529436	STATION BUS CONVIVIALE® - AVEC BARDAGE DE FOND EN ACIER - AVEC UN BARDAGE EN ACIER À DROITE			3000 mm	500	6 909 €	Standard	5
51	529437	STATION BUS CONVIVIALE® - AVEC BARDAGE DE FOND EN ACIER - AVEC UN BARDAGE EN ACIER À GAUCHE			3000 mm	500	6 909 €	Standard	5
51	529438	STATION BUS CONVIVIALE® - AVEC BARDAGE DE FOND EN ACIER - AVEC DEUX BARDAGES LATÉRAUX EN ACIER			3000 mm	560	7 805 €	Standard	5
		OPTIONS POUR STATION BUS CONVIVIALE®							
51	529367	MODULE INTERMÉDIAIRE LG 1000 mm AVEC VITRAGE DE FOND				162	1 305 €	Standard	4
51	529439	MODULE INTERMÉDIAIRE LG 1000 mm AVEC FOND EN ACIER				160	1 895 €	Standard	5
51	529410	PLAQUE D'ARRÊT SUPPLÉMENTAIRE				3	67 €	9006	4
51	209159	ASSIS-DEBOUT POUR STATION BUS CONVIVIALE®				10	109 €	Standard	4
51	209115	BANC POUR STATION BUS CONVIVIALE®				8	169 €	Standard	4
51	529420	BAVETTE COUPE-VENT ET COUPE-NEIGE POUR UN VITRAGE				7	83 €	Standard	4
51	509040	ÉCLAIRAGE LED ALIMENTÉ PAR PANNEAU PHOTOVOLTAÏQUE				91	1 723 €	-	5
51	509045	ÉCLAIRAGE LED ALIMENTÉ PAR RÉSEAU ÉLECTRIQUE 220V				4	316 €	-	5
		PIÈCES DÉTACHÉES POUR STATIONS BUS CONVIVIALE®							
	529467	PANNEAU LATÉRAL ET DE FOND NON PERCÉ VERRE SÉCURISÉ POUR STATION BUS CONVIVIALE®				45	301 €	-	4
	529468	PANNEAU DE FOND PERCÉ VERRE SÉCURISÉ POUR STATION BUS CONVIVIALE®				45	340 €	-	4
	505002	VITRINE HORAIRE POUR STATION BUS CONVIVIALE®				9	213 €	Anodisé	Dispo
	412357	VITRINE "2000" POUR STATION BUS CONVIVIALE®				111	1 339 €	Anodisé	5
	408306	CAISSON LUMINEUX VIP DOUBLE FACE SUR PIED CENTRAL POUR STATION BUS CONVIVIALE®				158	4 224 €	Standard	5
STATION BUS MODULO									
		STATION BUS MODULO							
53	529674	STATION BUS MODULO - SANS BARDAGE LATÉRAL - SCHELLEMENT DIRECT			2500 mm	240	2 450 €	Standard/Galva	5
53	529675	STATION BUS MODULO - SANS BARDAGE LATÉRAL - SUR PLATINES			5000 mm	400	4 450 €	Standard/Galva	5
53	599674	STATION BUS MODULO - SANS BARDAGE LATÉRAL - SUR PLATINES			2500 mm		Nous consulter	Standard/Galva	3 ^{ème} Trimestre
53	599675	STATION BUS MODULO - SANS BARDAGE LATÉRAL - SUR PLATINES			5000 mm		Nous consulter	Standard/Galva	3 ^{ème} Trimestre

PAGE	Réf.	DÉSIGNATION	Poids en kg	TARIF PUBLIC H.T. (€)	Délais d'expédition : disponible ou nombre de semaines		
					Coloris	Délais	
53	529670	Pommeaux Dimensions STATION BUS MODULO - AVEC BARDAGES LATÉRAUX - SCELLEMENT DIRECT	2500 mm 280	2 790 €	Standard/Galva	5	
53	529671	5000 mm 440	4 790 €	Standard/Galva	5		
53	599670	STATION BUS MODULO - AVEC BARDAGES LATÉRAUX - SUR PLATINES NOUVEAUTÉ	2500 mm	Nous consulter	Standard/Galva	3 ^{ème} Trimestre	
53	599671		5000 mm				
53	529672	STATION BUS MODULO - UNE VITRINE "2000" ANODISÉE ET UN BARDAGE LATÉRAL - SCELLEMENT DIRECT	2500 mm 360	3 790 €	Standard/Galva	5	
53	529673	5000 mm 520	5 790 €	Standard/Galva	5		
53	599672	STATION BUS MODULO - UNE VITRINE "2000" ANODISÉE ET UN BARDAGE LATÉRAL - SUR PLATINES NOUVEAUTÉ	2500 mm	Nous consulter	Standard/Galva	3 ^{ème} Trimestre	
53	599673		5000 mm				
OPTIONS POUR STATION BUS MODULO							
53	529679	BAVETTE COUPE-VENT LATÉRAUX (LA PAIRE)	10	490 €	Standard	5	
53	505045	VITRINE HORAIRE	8	194 €	Standard	2	
53	209147	ASSIS-DEBOUT	Lg 2500 mm 23	321 €	Standard/Galva	4	
STATION BUS MILAN							
55	529238	STATION BUS MILAN - SANS BARDAGE LATÉRAL	2500 mm 308	3 645 €	Standard/Galva	4	
55	529239		5000 mm 540	6 195 €	Standard/Galva	4	
55	529240	STATION BUS MILAN - UN BARDAGE LATÉRAL	2500 mm 350	3 849 €	Standard/Galva	4	
55	529241		5000 mm 563	6 399 €	Standard/Galva	4	
55	529242	STATION BUS MILAN - DEUX BARDAGES LATÉRAUX	2500 mm 415	4 079 €	Standard/Galva	4	
55	529243		5000 mm 641	6 629 €	Standard/Galva	4	
55	529246	STATION BUS MILAN - UNE VITRINE "2000" ET UN BARDAGE LATÉRAL	2500 mm 460	5 239 €	Standard/Galva	5	
55	529247		5000 mm 706	7 859 €	Standard/Galva	5	
55	529230	STATION BUS MILAN - CAISSON D'INFORMATION LUMINEUX VIP SUR PIED CENTRAL + UN BARDAGE LATÉRAL	2500 mm 532	7 779 €	Standard/Galva	5	
55	529231		5000 mm 716	10 195 €	Standard/Galva	5	
OPTIONS POUR STATION BUS MILAN							
55	529407	COUPE-VENT LATÉRAUX STATION BUS MILAN (LA PAIRE)	19	383 €	Standard	5	
55	529408	COUPE-VENT FACE AVANT POUR STATION BUS MILAN	2500 mm 26	383 €	Standard	5	
55	529409		5000 mm 45	763 €	Standard	5	
55	209147	ASSIS-DEBOUT	Lg 2500 mm 23	321 €	Standard/Galva	4	
STATION BUS VOÛTE							
57	529208	STATION BUS VOÛTE - SANS BARDAGE LATÉRAL	2500 mm 248	2 689 €	Standard/Galva	4	
57	529209		5000 mm 355	4 679 €	Standard/Galva	4	
57	529308	STATION BUS VOÛTE - UN BARDAGE LATÉRAL	2500 mm 290	3 069 €	Standard/Galva	4	
57	529309		5000 mm 479	5 059 €	Standard/Galva	4	
57	529318	STATION BUS VOÛTE - DEUX BARDAGES LATÉRAUX	2500 mm 362	3 435 €	Standard/Galva	4	
57	529319		5000 mm 531	5 445 €	Gris PROCITY® 3004	Dispo Dispo	
57	529338	STATION BUS VOÛTE - UNE VITRINE "2000" + UN BARDAGE LATÉRAL	2500 mm 419	4 549 €	Standard/Galva	5	
57	529339		5000 mm 592	6 559 €	Standard/Galva	5	
57	529358	STATION BUS VOÛTE - CAISSON D'INFORMATION LUMINEUX VIP SUR PIED CENTRAL + UN BARDAGE LATÉRAL	2500 mm 491	6 655 €	Standard/Galva	5	
57	529359		5000 mm 650	8 709 €	Standard/Galva	5	
OPTIONS POUR STATION BUS VOÛTE							
57	529054	COUPE VENT DE TOITURE (PLAQUE DE PMMA TRANSPARENT + 3 PATTES DE FIXATION) - LA PAIRE	10	270 €	-	4	
57	509041	ÉCLAIRAGE LED	6	306 €	-	4	
57	209147	ASSIS-DEBOUT	Lg 2500 mm 23	321 €	Standard/Galva	4	
57	529412	PLAQUE D'ARRÊT	4	102 €	9006	4	
STATION BUS PROVINCE							
59	529220	STATION BUS PROVINCE - SANS BARDAGE LATÉRAL	CITY 	2500 mm 225	3 655 €	Standard	4
59	529221		AGORA 				
59	529222		BOULE 	242	3 676 €		
59	529224		INOX BROSSÉ 				

PAGE	Réf.	DÉSIGNATION			Poids en kg	TARIF PUBLIC H.T. (€)	Délais d'expédition : disponible ou nombre de semaines	
		Pommeaux	Dimensions	Coloris			Délais	
59	529225	STATION BUS PROVINCE - SANS BARDAGE LATÉRAL	CITY	5000 mm	400	6 309 €	Standard	4
59	529226		AGORA					
59	529227		BOULE					
59	529229		INOX BROSSÉ					
59	529300	STATION BUS PROVINCE - UN BARDAGE LATÉRAL	CITY	2500 mm	210	4 009 €	Standard	4
59	529302		AGORA					
59	529304		BOULE					
59	529327		INOX BROSSÉ					
59	529301	STATION BUS PROVINCE - UN BARDAGE LATÉRAL	CITY	5000 mm	337	6 665 €	Standard	4
59	529303		AGORA					
59	529305		BOULE					
59	529422		INOX BROSSÉ					
59	529310	STATION BUS PROVINCE - DEUX BARDAGES LATÉRAUX	CITY	2500 mm	353	4 415 €	Standard	4
59	529312		AGORA					
59	529314		BOULE					
59	529423		INOX BROSSÉ					
59	529311	STATION BUS PROVINCE - DEUX BARDAGES LATÉRAUX	CITY	5000 mm	397	7 069 €	Standard	4
59	529313		AGORA					
59	529315		BOULE					
59	529424		INOX BROSSÉ					
59	529330	STATION BUS PROVINCE - UNE VITRINE "2000" + UN BARDAGE LATÉRAL	CITY	2500 mm	415	5 665 €	Standard	5
59	529332		AGORA					
59	529334		BOULE					
59	529383		INOX BROSSÉ					
59	529331	STATION BUS PROVINCE - UNE VITRINE "2000" + UN BARDAGE LATÉRAL	CITY	5000 mm	472	8 055 €	Standard	5
59	529333		AGORA					
59	529335		BOULE					
59	529384		INOX BROSSÉ					
59	529350	STATION BUS PROVINCE - CAISSON D'INFORMATION LUMINEUX VIP SUR PIED CENTRAL + UN BARDAGE LATÉRAL	CITY	2500 mm	384	7 345 €	Standard	5
59	529352		AGORA					
59	529354		BOULE					
59	529396		INOX BROSSÉ					
59	529351	STATION BUS PROVINCE - CAISSON D'INFORMATION LUMINEUX VIP SUR PIED CENTRAL + UN BARDAGE LATÉRAL	CITY	5000 mm	512	9 999 €	Standard	5
59	529353		AGORA					
59	529355		BOULE					
59	529397		INOX BROSSÉ					
OPTIONS POUR STATION BUS PROVINCE								
59	529054	COUPE VENT DE TOITURE (PLAQUE DE PMMA TRANSPARENT + 3 PATTES DE FIXATION) - LA PAIRE			10	270 €	-	4
59	509041	ÉCLAIRAGE LED			6	306 €	-	4
59	529412	PLAQUE D'ARRÊT			4	102 €	9006	4
PIÈCES DÉTACHÉES POUR STATIONS BUS MILAN, VOÛTE, PROVINCE & MODULO								
59	529460	PANNEAU LATÉRAL VERRE SÉCURISÉ PROVINCE		LG 1316 mm	79	422 €	-	2
59	529462	PANNEAU DE FOND VERRE SÉCURISÉ PROVINCE (module extérieur)		LG 1225 mm	58	377 €	-	2
-	529464	PANNEAU DE FOND VERRE SÉCURISÉ PROVINCE (module intérieur)		LG 1150 mm	72	377 €	-	2
MODÈLE POUR STATION BUS PROVINCE VENDUE À PARTIR DU 01/07/12								
59	529475	PANNEAU LATÉRAL VERRE SÉCURISÉ PROVINCE		LG 1340 mm	86	435 €	-	2
59	529476	PANNEAU DE FOND VERRE SÉCURISÉ PROVINCE - LG 2500 - l'unité		LG 1240 mm	81	389 €	-	2
59	529477	PANNEAU DE FOND VERRE SÉCURISÉ PROVINCE - LG 5000 - l'unité		LG 1165 mm	89	389 €	-	2
-	529461	PANNEAU LATÉRAL VERRE SÉCURISÉ VOÛTE		LG 1316 mm	79	414 €	-	2
-	529463	PANNEAU DE FOND VERRE SÉCURISÉ VOÛTE - LG 2500 - l'unité		LG 1135 mm	55	355 €	-	2
-	529466	PANNEAU DE FOND VERRE SÉCURISÉ VOÛTE - LG 5000 - l'unité		LG 1145 mm	56	355 €	-	2

PAGE	Réf.	DÉSIGNATION			Poids en kg	TARIF PUBLIC H.T. (€)	Délais d'expédition : disponible ou nombre de semaines	
		Pommeaux	Dimensions	Coloris			Délais	
		MODÈLE POUR STATION BUS VOÛTE ET MILAN VENDUE À PARTIR DU 01/12/09						
-	529470	PANNEAU LATÉRAL VERRE SÉCURISÉ VOÛTE ET MILAN	LG 1355 mm	86	414 €	-	2	
-	529471	PANNEAU DE FOND VERRE SÉCURISÉ VOÛTE ET MILAN - LG 2500 - l'unité	LG 1154 mm	81	355 €	-	2	
-	529472	PANNEAU DE FOND VERRE SÉCURISÉ VOÛTE ET MILAN - LG 5000 - l'unité	LG 1165 mm	89	355 €	-	2	
		MODÈLE POUR STATION BUS VOÛTE VENDUE AVANT LE 30/11/09						
-	529465	PINCE SUPPORT PANNEAU VERRE SÉCURISÉ - l'unité		1	29 €	-	2	
		MODÈLE POUR STATION BUS VENDUE À PARTIR DU 01/12/09						
-	529469	PINCE SUPPORT PANNEAU VERRE SÉCURISÉ - l'unité		1	29 €	-	2	
-	505045	VITRINE HORAIRE		8	194 €	Standard	2	
-	408305	CAISSON LUMINEUX SUR PIED CENTRAL		242	4 511 €	Standard	5	
-	508404	2 VITRAGES ET JOINT DE REMPLACEMENT POUR CAISSON LUMINEUX		78	416 €	-	5	
TOTEM ARRÊT DE BUS ET ASSIS-DEBOUT								
		TOTEM ARRÊT DE BUS MILAN						
60	529440	TOTEM ARRÊT DE BUS MILAN - VITRINE SIMPLE FACE		40	632 €	Standard	6	
60	529445	TOTEM ARRÊT DE BUS MILAN - VITRINE DOUBLE FACE		45	781 €	Standard	6	
		ASSIS-DEBOUT						
61	306721	ASSIS-DEBOUT KUB. ACIER		47	466 €	Standard	4	
61	306720	ASSIS-DEBOUT KUB. ACIER ET BOIS - FINITION LASURÉ "CHÊNE CLAIR" OU "ACAJOU"		47	466 €	Standard	4	
61	209155	ASSIS-DEBOUT ESTORIL	CITY 	29	428 €	Standard	4	
61	209156		AGORA 	27				
61	209157		BOULE 	30				
61	209162		INOX BROSSÉ 	28				
61	209161	ASSIS-DEBOUT OSLO	900 mm	28	288 €	Standard	4	
61	206108	OPTION : EMBASE DÉCORATIVE		1	35 €	Standard	4	
SOLUTIONS VÉLOS & MOTOS								
SUPPORTS ET APPUIS VÉLOS								
		SUPPORT VÉLOS PROVINCE						
64	207365	MODULE 3 PLACES - SIMPLE FACE	CITY 	19	310 €	Standard/Galva	4	
64	207360		AGORA 	18				
64	207361		BOULE 	20				
64	207364		INOX BROSSÉ 	18				
64	207355	MODULE 3 PLACES - DOUBLE FACE	CITY 	20	328 €	Standard/Galva	4	
64	207350		AGORA 	19				
64	207351		BOULE 	19				
64	207353		INOX BROSSÉ 	20				
64	207315	MODULE 6 PLACES - SIMPLE FACE	CITY 	29	369 €	Standard/Galva	4	
64	207310		AGORA 	28				
64	207311		BOULE 	27				
64	207314		INOX BROSSÉ 	26				
64	207325	MODULE 6 PLACES - DOUBLE FACE	CITY 	30	425 €	Standard/Galva	4	
64	207320		AGORA 	29				
64	207321		BOULE 	30				
64	207323		INOX BROSSÉ 	29				
		SUPPORTS VÉLOS CONVIVIALE® & MERCURE						
65	207385	SUPPORT VÉLOS CONVIVIALE® - MODULE INITIAL + 3 GRIFFES FOURNIES		29	439 €	Standard/Galva	4	
65	207386	SUPPORT VÉLOS CONVIVIALE® - MODULE COMPLÉMENTAIRE + 3 GRIFFES FOURNIES		22	329 €	Standard/Galva	4	
65	207387	SUPPORT VÉLOS CONVIVIALE® - GRIFFE SUPPLÉMENTAIRE (l'unité)		2	59 €	Standard/Galva	4	
65	207002	SUPPORT VÉLOS MERCURE 3 PLACES - SIMPLE FACE	GALVA	16	206 €	Galva	Dispo	
65	207022	SUPPORT VÉLOS MERCURE 3 PLACES - DOUBLE FACE	GALVA	18	211 €	Galva	Dispo	
65	207003	SUPPORT VÉLOS MERCURE 6 PLACES - SIMPLE FACE	GALVA	23	270 €	Galva	Dispo	

PAGE	Réf.	DÉSIGNATION			Poids en kg	TARIF PUBLIC H.T. (€)	Délais d'expédition : disponible ou nombre de semaines	
		Pommeaux	Dimensions				Coloris	Délais
65	207023	SUPPORT VÉLOS MERCURE 6 PLACES - DOUBLE FACE		GALVA	28	283 €	Galva	Dispo
		SUPPORTS VÉLOS OPTIMUM & EMPLACEMENTS DÉCALÉS						
66	204737	SUPPORT VÉLOS OPTIMUM - PRÊT A MONTER - 6 PLACES		GALVA	24	319 €	Galva	Dispo
66	204734	SUPPORT VÉLOS OPTIMUM MONTÉ - 6 PLACES		GALVA	23	369 €	Galva	Dispo
66	204735			PEINT SUR GALVA	23	619 €	Standard/Galva	4
66	204736	OPTION "ARCEAUX ANTIVOL" POUR SUPPORT VÉLOS OPTIMUM (LOT DE 3) - PRÊT A MONTER		GALVA	10	122 €	Galva	Dispo
66	204738			PEINT SUR GALVA	10	246 €	Standard/Galva	4
66	204700	SUPPORT VÉLOS EMPLACEMENTS DÉCALÉS - 6 PLACES		GALVA	29	232 €	Galva	Dispo
66	204711			PEINT SUR GALVA	23	355 €	Standard/Galva	4
66	204719	SUPPORT VÉLOS EMPLACEMENTS DÉCALÉS - 5 PLACES		GALVA	18	132 €	Galva	Dispo
		SUPPORTS VÉLOS MODULAIRE INFINITE, ÉCO & GRIFFE						
67	204715	SUPPORT VÉLOS INFINITE - MODULE INITIALE 3 PLACES		GALVA	4	56 €	Galva	Dispo
67	204717	SUPPORT VÉLOS INFINITE - MODULE INITIALE 5 PLACES		GALVA	9	92 €	Galva	Dispo
67	204716	SUPPORT VÉLOS INFINITE - MODULE COMPLÉMENTAIRE 2 PLACES		GALVA	5	43 €	Galva	Dispo
67	204701	SUPPORT VÉLOS ÉCO		GALVA	19	145 €	Galva	Dispo
67	204702	GRIFFE MURALE FIXE - VENDUE PAR LOT DE 5 (prix unitaire à multiplier par 5)		GALVA	3	28 €	Galva	Dispo
		SUPPORT VÉLOS 16 PLACES, APPUIS VÉLOS KUB. & SILAOS®						
68	204760	SUPPORT VÉLOS 16 PLACES			50	545 €	Galva	Dispo
68	306496	APPUI VÉLOS KUB. ACIER			22	249 €	Standard/Galva	4
68	306497	APPUI VÉLOS KUB. ACIER ET BOIS - FINITION LASURÉ "CHÊNE CLAIR" OU "ACAJOU"			28	499 €	Standard/Galva	4
68	207396	APPUI VÉLOS SILAOS® BOIS FINITION LASURÉ "CHÊNE CLAIR" OU "ACAJOU"		PEINT SUR GALVA	11	201 €	Standard/Galva	4
		APPUI VÉLOS MILAN						
69	204016	APPUI VÉLOS MILAN - SCHELLEMENT DIRECT		GALVA	7	99 €	Galva	Dispo
69	294016	APPUI VÉLOS MILAN - SUR PLATINES			6	119 €	Galva	Dispo
69	204017	APPUI VÉLOS MILAN - SCHELLEMENT DIRECT		PEINT SUR GALVA	7	155 €	Standard/Galva	4
69	294017	APPUI VÉLOS MILAN - SUR PLATINES			7	175 €	Standard/Galva	4
69	204018	APPUI VÉLOS MILAN AVEC SIGNALÉTIQUE VÉLO - SCHELLEMENT DIRECT		GALVA	9	119 €	Galva	Dispo
69	294018	APPUI VÉLOS MILAN AVEC SIGNALÉTIQUE VÉLO - SUR PLATINES			10	139 €	Galva	Dispo
69	204019	APPUI VÉLOS MILAN AVEC SIGNALÉTIQUE VÉLO - SCHELLEMENT DIRECT		PEINT SUR GALVA	10	185 €	Standard/Galva	4
69	294019	APPUI VÉLOS MILAN AVEC SIGNALÉTIQUE VÉLO - SUR PLATINES			10	205 €	Standard/Galva	4
		CHASSIS POUR APPUIS VÉLOS SUR PLATINES						
69	204020	CHASSIS POUR APPUIS VÉLOS SUR PLATINES - MODULE INITIAL 3 PLACES		GALVA	14	159 €	Galva	Dispo
69	204021			PEINT SUR GALVA	14	309 €	Standard/Galva	4
69	204022	CHASSIS POUR APPUIS VÉLOS SUR PLATINES - MODULE COMPLÉMENTAIRE 2 PLACES		GALVA	13	179 €	Galva	Dispo
69	204023			PEINT SUR GALVA	13	289 €	Standard/Galva	4
		APPUIS VÉLOS TROMBONE Ø 50 mm ET Ø 60 mm						
70	201056	APPUI VÉLOS TROMBONE Ø 50 mm - SCHELLEMENT DIRECT		GALVA	6	36 €	Galva	Dispo
70	201057			PEINT SUR GALVA	7	88 €	Standard/Galva	4
70	291056	APPUI VÉLOS TROMBONE Ø 50 mm - SUR PLATINES		GALVA	6	62 €	Galva	Dispo
70	291057			PEINT SUR GALVA	7	99 €	Standard/Galva	4
70	201050	APPUI VÉLOS TROMBONE Ø 60 mm - SCHELLEMENT DIRECT		GALVA	8	49 €	Galva	Dispo
70	201051			PEINT SUR GALVA	9	99 €	Standard/Galva	4
70	291050	APPUI VÉLOS TROMBONE Ø 60 mm - SUR PLATINES		GALVA	9	73 €	Galva	Dispo
70	291051			PEINT SUR GALVA	9	123 €	Standard/Galva	4
70	201052	APPUI VÉLOS TROMBONE Ø 60 mm + SIGNALÉTIQUE VÉLO - SCHELLEMENT DIRECT		GALVA	10	64 €	Galva	Dispo
70	201053			PEINT SUR GALVA	10	129 €	Standard/Galva	4
70	291052	APPUI VÉLOS TROMBONE Ø 60 mm + SIGNALÉTIQUE VÉLO - SUR PLATINES		GALVA	12	91 €	Galva	Dispo
70	291053			PEINT SUR GALVA	12	155 €	Standard/Galva	4

Aménagement de la rue

Stations bus

Solutions vélos & motos

Vitrines & affichage









Espaces verts

Maîtrise d'accès et parking









Solutions fumeurs

Industrie et TP

Paviment et matériel électoral

PAGE	Réf.	DÉSIGNATION			Poids en kg	TARIF PUBLIC H.T. (€)	Délais d'expédition : disponible ou nombre de semaines	
		Pommeaux	Dimensions				Coloris	Délais
		ARCEAUX VÉLOS RENFORCÉS & SIMPLES						
71	204011	ARCEAU VÉLOS - RENFORCÉ - SCHELLEMENT DIRECT	GALVA	HS 850 mm	8	62 €	Galva	Dispo
71	204012		PEINT SUR GALVA		9	123 €	Standard/Galva	4
71	294011	ARCEAU VÉLOS - RENFORCÉ - SUR PLATINES	GALVA	HS 850 mm	8	87 €	Galva	Dispo
71	294012		PEINT SUR GALVA			155 €	Standard/Galva	4
71	204009	ARCEAU VÉLOS - SIMPLE - SCHELLEMENT DIRECT	GALVA	HS 850 mm	7	50 €	Galva	Dispo
71	204010		PEINT SUR GALVA		8	109 €	Standard/Galva	4
71	294009	ARCEAU VÉLOS - SIMPLE - SUR PLATINES	GALVA	HS 850 mm	7	74 €	Galva	Dispo
71	294010		PEINT SUR GALVA			136 €	Standard/Galva	4
71	204013	ARCEAU VÉLOS + SIGNALÉTIQUE VÉLO - SCHELLEMENT DIRECT	GALVA	HS 850 mm	10	74 €	Galva	Dispo
71	204014		PEINT SUR GALVA		11	155 €	Standard/Galva	4
71	294013	ARCEAU VÉLOS + SIGNALÉTIQUE VÉLO - SUR PLATINES	GALVA	HS 850 mm	9	99 €	Galva	Dispo
71	294014		PEINT SUR GALVA			182 €	Standard/Galva	4
		APPUI VÉLOS PROVINCE CLASSIQUE & PROVINCE TRADITION						
72	207390		CITY 		18	245 €	Standard/Galva	4
72	207391	APPUI VÉLOS PROVINCE CLASSIQUE	AGORA 	HS 1000 mm	16		Standard/Galva	4
72	207392		BOULE 		17		Standard/Galva	4
72	207395		INOX BROSSÉ 		17		Standard/Galva	4
72	207401		CITY 		12	229 €	Standard/Galva	4
72	207402	APPUI VÉLOS PROVINCE TRADITION	AGORA 	HS 930 mm			Standard/Galva	4
72	207403		BOULE 				Standard/Galva	4
72	207405		INOX BROSSÉ 				Standard/Galva	4
		APPUI VÉLOS LISBONNE						
73	207545	APPUI VÉLOS LISBONNE - SCHELLEMENT DIRECT	GALVA	HS 900 mm	8	115 €	Galva	Dispo
73	207546		PEINT SUR GALVA			205 €	Standard/Galva	4
73	297545	APPUI VÉLOS LISBONNE - SUR PLATINE	GALVA	HS 900 mm	8	122 €	Galva	3
73	297546		PEINT SUR GALVA		9	215 €	Standard/Galva	4
		STATION DE RÉPARATION ET GONFLEUR VÉLOS AMSTERDAM						
73	204025	STATION DE RÉPARATION VÉLOS AMSTERDAM			30	895 €	Standard/Galva	5
73	204027	GONFLEUR VÉLOS AMSTERDAM			18	595 €	Standard/Galva	5
-	204030	PIÈCE DÉTACHÉE POUR GONFLEUR VÉLOS AMSTERDAM - POMPE			2	149 €	-	2
-	204031	PIÈCE DÉTACHÉE POUR GONFLEUR VÉLOS AMSTERDAM - FLEXIBLE			1	69 €	-	2
		BARRE ACCROCHE MOTOS						
74	204110	BARRE ACCROCHE MOTOS	GALVA	LG 1500 mm	10	109 €	Galva	Dispo
74	204111		PEINT SUR GALVA		11	186 €	Standard/Galva	4
		SUPPORT TROTTINETTES						
74	204740	SUPPORT TROTTINETTES MURAL			9	259 €	Standard/Galva	4
74	204741	SUPPORT TROTTINETTES AVEC PIEDS			17	387 €	Standard/Galva	4
		ABRIS VÉLOS						
		BOX À VÉLOS BERLIN						
75	529450	BOX À VÉLOS BERLIN - MODULE INITIAL 2 PLACES - PORTES EN GALVA		1820 mm	280	3 990 €	Standard/Galva	5
75	529451	BOX À VÉLOS BERLIN - MODULE INITIAL 2 PLACES - PORTES PEINTES			280	4 290 €	Standard/Galva	5
75	529452	BOX À VÉLOS BERLIN - MODULE COMPLÉMENTAIRE 2 PLACES - PORTES EN GALVA		1897 mm	225	3 390 €	Standard/Galva	5
75	529453	BOX À VÉLOS BERLIN - MODULE COMPLÉMENTAIRE 2 PLACES - PORTES PEINTES			225	3 690 €	Standard/Galva	5
75	529454	OPTION : PLAQUE POUR PORTE (LA PAIRE)			4	179 €	Standard/Galva	5
75	529455	OPTION : RAIL AU SOL (LA PAIRE)			8	149 €	Galva	5
75	204739	OPTION : ARCEAU VÉLO (LA PAIRE)			7	99 €	Galva	Dispo
		ABRI VÉLOS ÉCO						
76	529260	ABRI VÉLOS INITIAL ÉCO - SANS BARDAGE		2453 mm	65	1 029 €	Anodisé	Dispo
76	529261	ABRI VÉLOS COMPLÉMENTAIRE ÉCO - SANS BARDAGE		2397 mm	47	799 €	Anodisé	Dispo
76	529265	ABRI VÉLOS "TOUT-EN-UN" : INITIAL + BARDAGES LATÉRAUX + BARDAGE DE FOND		2453 mm	87	1 619 €	Anodisé	Dispo

PAGE	Réf.	DÉSIGNATION			Poids en kg	TARIF PUBLIC H.T. (€)	Délais d'expédition : disponible ou nombre de semaines	
		Pommeaux	Dimensions	Coloris			Délais	
76	529270	OPTION : BARDAGES LATÉRAUX - POUR ABRI VÉLOS ÉCO - LA PAIRE			16	306 €	Anodisé	Dispo
76	529271	OPTION : BARDAGE DE FOND - POUR ABRI VÉLOS ÉCO			17	318 €	Anodisé	Dispo
		ABRI VÉLOS MODULO						
77	529173	ABRI VÉLOS MODULO INITIAL - SANS BARDAGE - PROFONDEUR 2000 mm - SCELLEMENT DIRECT		2500 mm	200	1 949 €	Standard/Galva	5
77	529174	ABRI VÉLOS MODULO COMPLÉMENTAIRE - SANS BARDAGE - PROFONDEUR 2000 mm - SCELLEMENT DIRECT		2500 mm	180	1 649 €	Standard/Galva	5
77	529170	ABRI VÉLOS MODULO " TOUT-EN-UN " INITIAL : INITIAL + BARDAGE DE FOND + BARDAGES LATÉRAUX - PROFONDEUR 2000 mm - SCELLEMENT DIRECT		2500 mm	280	2 790 €	Standard/Galva	5
						Gris PROCITY®	Dispo	
77	529171	ABRI VÉLOS MODULO " TOUT-EN-UN " : INITIAL + COMPLÉMENTAIRE + BARDAGES DE FOND + BARDAGES LATÉRAUX - PROFONDEUR 2000 mm - SCELLEMENT DIRECT		5000 mm	440	4 790 €	Standard/Galva	5
						Gris PROCITY®	Dispo	
77	529172	ABRI VÉLOS MODULO " TOUT-EN-UN " COMPLÉMENTAIRE : COMPLÉMENTAIRE + BARDAGE DE FOND - PROFONDEUR 2000 mm - SCELLEMENT DIRECT		2500 mm	220	2 150 €	Standard/Galva	5
77	529193	ABRI VÉLOS MODULO INITIAL - SANS BARDAGE - PROFONDEUR 3400 mm - SCELLEMENT DIRECT		NOUVEAUTÉ 2500 mm	260	3 049 €	Standard/Galva	5
77	529194	ABRI VÉLOS MODULO COMPLÉMENTAIRE - SANS BARDAGE - PROFONDEUR 3400 mm - SCELLEMENT DIRECT		NOUVEAUTÉ 2500 mm	220	2 449 €	Standard/Galva	5
77	529190	ABRI VÉLOS MODULO " TOUT-EN-UN " INITIAL : INITIAL + BARDAGE DE FOND + BARDAGES LATÉRAUX - PROFONDEUR 3400 mm - SCELLEMENT DIRECT		NOUVEAUTÉ 2500 mm	400	4 190 €	Standard/Galva	5
77	529191	ABRI VÉLOS MODULO " TOUT-EN-UN " : INITIAL + COMPLÉMENTAIRE + BARDAGES DE FOND + BARDAGES LATÉRAUX - PROFONDEUR 3400 mm - SCELLEMENT DIRECT		NOUVEAUTÉ 5000 mm	600	6 790 €	Standard/Galva	5
77	529192	ABRI VÉLOS MODULO " TOUT-EN-UN " COMPLÉMENTAIRE : COMPLÉMENTAIRE + BARDAGE DE FOND - PROFONDEUR 3400 mm - SCELLEMENT DIRECT		NOUVEAUTÉ 2500 mm	280	2 890 €	Standard/Galva	5
77	599173	ABRI VÉLOS MODULO INITIAL - SANS BARDAGE - PROFONDEUR 2000 mm - SUR PLATINES		NOUVEAUTÉ 2500 mm		Nous consulter	Standard/Galva	3 ^{ème} Trimestre
77	599174	ABRI VÉLOS MODULO COMPLÉMENTAIRE - SANS BARDAGE - PROFONDEUR 2000 mm - SUR PLATINES		NOUVEAUTÉ 2500 mm		Nous consulter	Standard/Galva	3 ^{ème} Trimestre
77	599170	ABRI VÉLOS MODULO " TOUT-EN-UN " INITIAL : INITIAL + BARDAGE DE FOND + BARDAGES LATÉRAUX - PROFONDEUR 2000 mm - SUR PLATINES		NOUVEAUTÉ 2500 mm		Nous consulter	Standard/Galva	3 ^{ème} Trimestre
77	599171	ABRI VÉLOS MODULO " TOUT-EN-UN " : INITIAL + COMPLÉMENTAIRE + BARDAGES DE FOND + BARDAGES LATÉRAUX - PROFONDEUR 2000 mm - SUR PLATINES		NOUVEAUTÉ 5000 mm		Nous consulter	Standard/Galva	3 ^{ème} Trimestre
77	599172	ABRI VÉLOS MODULO " TOUT-EN-UN " COMPLÉMENTAIRE : COMPLÉMENTAIRE + BARDAGE DE FOND - PROFONDEUR 2000 mm - SUR PLATINES		NOUVEAUTÉ 2500 mm		Nous consulter	Standard/Galva	3 ^{ème} Trimestre
77	599193	ABRI VÉLOS MODULO INITIAL - SANS BARDAGE - PROFONDEUR 3400 mm - SUR PLATINES		NOUVEAUTÉ 2500 mm		Nous consulter	Standard/Galva	3 ^{ème} Trimestre
77	599194	ABRI VÉLOS MODULO COMPLÉMENTAIRE - SANS BARDAGE - PROFONDEUR 3400 mm - SUR PLATINES		NOUVEAUTÉ 2500 mm		Nous consulter	Standard/Galva	3 ^{ème} Trimestre
77	599190	ABRI VÉLOS MODULO " TOUT-EN-UN " INITIAL : INITIAL + BARDAGE DE FOND + BARDAGES LATÉRAUX - PROFONDEUR 3400 mm - SUR PLATINES		NOUVEAUTÉ 2500 mm		Nous consulter	Standard/Galva	3 ^{ème} Trimestre
77	599191	ABRI VÉLOS MODULO " TOUT-EN-UN " : INITIAL + COMPLÉMENTAIRE + BARDAGES DE FOND + BARDAGES LATÉRAUX - PROFONDEUR 3400 mm - SUR PLATINES		NOUVEAUTÉ 5000 mm		Nous consulter	Standard/Galva	3 ^{ème} Trimestre
77	599192	ABRI VÉLOS MODULO " TOUT-EN-UN " COMPLÉMENTAIRE : COMPLÉMENTAIRE + BARDAGE DE FOND - PROFONDEUR 3400 mm - SUR PLATINES		NOUVEAUTÉ 2500 mm		Nous consulter	Standard/Galva	3 ^{ème} Trimestre
77	529175	OPTION : BARDAGE LATERAL (1 COTE) POUR ABRI VÉLOS MODULO - PROFONDEUR 2000 mm			70	489 €	Standard/Galva	5
77	529176	OPTION : BARDAGE DE FOND POUR ABRI VÉLOS INITIAL MODULO			90	699 €	Standard/Galva	5
77	529177	OPTION : BARDAGE DE FOND POUR ABRI VÉLOS COMPLÉMENTAIRE MODULO			90	699 €	Standard/Galva	5
77	209147	OPTION : BARRE ACCROCHE MOTOS		Lg 2500 mm	23	321 €	Standard/Galva	4
77	529679	BAVETTE COUPE-VENT LATÉRAUX (LA PAIRE)			10	490 €	Standard	5
		ABRI VÉLOS CONVIVIALE®						
78	529610	ABRI VÉLOS INITIAL CONVIVIALE® - SANS BARDAGE		LG 2700 x Prof. 2323 x H 2097 mm	270	3 445 €	Standard/Galva	5
78	529611	ABRI VÉLOS COMPLÉMENTAIRE CONVIVIALE® - SANS BARDAGE		LG 1300 x Prof. 2323 x H 2097 mm	155	1 655 €	Standard/Galva	5
78	529613	ABRI VÉLOS CONVIVIALE® " TOUT-EN-UN " : INITIAL + BARDAGES DE FOND + BARDAGES LATÉRAUX			389	5 099 €	Standard/Galva	5
78	529614	ABRI VÉLOS CONVIVIALE® " TOUT-EN-UN " : INITIAL + 2 COMPLÉMENTAIRES + BARDAGES DE FOND + BARDAGES LATÉRAUX			692	8 915 €	Standard/Galva	5
78	529616	OPTION : BARDAGES LATÉRAUX - POUR ABRI VÉLOS CONVIVIALE® - LA PAIRE			95	1 171 €	Standard	5
78	529615	OPTION : BARDAGE DE FOND - POUR ABRI VÉLOS INITIAL CONVIVIALE®			27	598 €	Standard	5
78	529617	OPTION : BARDAGE DE FOND - POUR ABRI VÉLOS COMPLÉMENTAIRE CONVIVIALE®			24	317 €	Standard	5
		ABRI VÉLOS MILAN						
79	529255	ABRI VÉLOS INITIAL MILAN - SANS BARDAGE		LG 2500 x Prof. 2434 mm	234	3 135 €	Standard/Galva	4
79	529256	ABRI VÉLOS COMPLÉMENTAIRE MILAN - SANS BARDAGE		186	2 565 €	Standard/Galva	4	
79	529257	ABRI VÉLOS MILAN " TOUT-EN-UN " : INITIAL + BARDAGES DE FOND + BARDAGES LATÉRAUX		LG 2500 x Prof. 2434 mm	400	4 609 €	Standard/Galva	4
						Gris PROCITY®	Dispo	
79	529258	ABRI VÉLOS MILAN " TOUT-EN-UN " : INITIAL + COMPLÉMENTAIRE + BARDAGES DE FOND + BARDAGES LATÉRAUX		LG 5000 x Prof. 2434 mm	533	7 689 €	Standard/Galva	4
						Gris PROCITY®	Dispo	

PAGE	Réf.	DÉSIGNATION			Poids en kg	TARIF PUBLIC H.T. (€)	Délais d'expédition : disponible ou nombre de semaines	
		Pommeaux	Dimensions	Coloris			Délais	
79	529042	OPTION : BARDAGE LATÉRAL - POUR ABRI VÉLOS MILAN - 1 CÔTÉ			25	474 €	Standard	4
							Gris PROCITY®	Dispo
79	529043	OPTION : BARDAGE DE FOND - POUR ABRI VÉLOS INITIAL MILAN			27	529 €	Standard	4
							Gris PROCITY®	Dispo
79	529048	OPTION : BARDAGE DE FOND - POUR ABRI VÉLOS COMPLÉMENTAIRE MILAN			30	529 €	Standard	4
79	529252	OPTION : COUPE VENT DE TOITURE LATÉRALE - POUR ABRI VÉLOS MILAN - LA PAIRE			32	614 €	Standard/Galva	4
79	529158	OPTION : COUPE VENT DE TOITURE FACE ARRIÈRE - POUR ABRI VÉLOS INITIAL MILAN			17	384 €	Standard/Galva	4
79	529159	OPTION : COUPE VENT DE TOITURE FACE ARRIÈRE - POUR ABRI VÉLOS COMPLÉMENTAIRE MILAN			17	384 €	Standard/Galva	4
79	529403	OPTION : AUTOCOLLANT BLANC SYMBOLE "VÉLO" (LA PAIRE)			2	89 €	-	Dispo
		ABRI VÉLOS PROVINCE						
80	529120		CITY 	152	2 619 €	Standard	4	
80	529121	ABRI VÉLOS INITIAL PROVINCE - SANS BARDAGE	AGORA 	149				
80	529122		BOULE 	152				
80	529125		INOX BROSSÉ 	93				
80	529140		ABRI VÉLOS COMPLÉMENTAIRE PROVINCE - SANS BARDAGE			107	1 995 €	Standard
80	529160		CITY 	203	4 255 €	Standard	4	
80	529161	ABRI VÉLOS PROVINCE "TOUT-EN-UN" : INITIAL + RANGE VÉLOS 6 PLACES + BARDAGE DE FOND + BARDAGES LATÉRAUX + COLLIERS DE FIXATION	AGORA 	130				
80	529162		BOULE 	214				
80	529164		INOX BROSSÉ 	130				
80	529150		OPTION : BARDAGES LATÉRAUX - POUR ABRI VÉLOS PROVINCE - LA PAIRE			17	574 €	Standard
80	529151	OPTION : BARDAGE DE FOND - POUR ABRI VÉLOS PROVINCE			22	684 €	Standard	4
80	207000	OPTION : COLLIER DE SERRAGE DES BARDAGES			2	52 €	Standard	4
		ABRI VÉLOS DEMI-LUNE						
81	529030	ABRI VÉLOS DEMI-LUNE INITIAL			200	3 495 €	Standard/Galva	5
81	529031	ABRI VÉLOS DEMI-LUNE COMPLÉMENTAIRE			158	2 265 €	Standard/Galva	5
81	529036	ABRI VÉLOS DEMI-LUNE INITIAL - SANS RANGE VÉLOS			175	3 369 €	Standard/Galva	8
81	529037	ABRI VÉLOS DEMI-LUNE COMPLÉMENTAIRE - SANS RANGE VÉLOS			135	2 139 €	Standard/Galva	8
81	529032	OPTION : DEMI CERCLES LATÉRAUX SUPÉRIEURS - LA PAIRE			16	776 €	PC fumé	5
		ABRI VÉLOS VOÛTE "M" AVEC BARDAGES POLYCARBONATE						
82	529040	ABRI VÉLOS INITIAL VOÛTE "M" - SANS BARDAGE			145	2 179 €	Standard/Galva	4
							Gris PROCITY®	2
82	529041	ABRI VÉLOS COMPLÉMENTAIRE VOÛTE "M" - SANS BARDAGE			93	1 675 €	Standard/Galva	4
							Gris PROCITY®	2
82	529050	ABRI VÉLOS VOÛTE "M" "TOUT-EN-UN" : INITIAL + BARDAGE DE FOND + BARDAGES LATÉRAUX			320	3 594 €	Standard/Galva	4
							Gris PROCITY®	Dispo
82	529374	ABRI VÉLOS VOÛTE "M" "TOUT-EN-UN" : INITIAL + COMPLÉMENTAIRE + BARDAGES DE FOND + BARDAGES LATÉRAUX			353	5 759 €	Standard/Galva	4
							Gris PROCITY®	Dispo
							9005	Dispo
82	529040L	ABRI VÉLOS INITIAL VOÛTE "M" - SANS BARDAGE - VERSION ÉCLAIRAGE LED INTÉGRÉ			145	2 385 €	Standard/Galva	4
82	529041L	ABRI VÉLOS COMPLÉMENTAIRE VOÛTE "M" - SANS BARDAGE - VERSION ÉCLAIRAGE LED INTÉGRÉ			72	1 889 €	Standard/Galva	4
82	529042	OPTION : BARDAGE LATÉRAL - POUR ABRI VÉLOS VOÛTE "M" - 1 CÔTÉ			25	474 €	Standard	4
							Gris PROCITY®	Dispo
82	529043	OPTION : BARDAGE DE FOND - POUR ABRI VÉLOS INITIAL VOÛTE "M"			27	529 €	Standard	4
							Gris PROCITY®	Dispo
82	529048	OPTION : BARDAGE DE FOND - POUR ABRI VÉLOS COMPLÉMENTAIRE VOÛTE "M"			30	529 €	Standard	4
		ABRI VÉLOS VOÛTE "M" AVEC BARDAGES EN VERRE						
83	529020	ABRI VÉLOS VOÛTE "M" INITIAL AVEC BARDAGES DE FOND EN VERRE - PIEDS FIXES SUR PLATINES			208	2 709 €	Standard/Galva	5
83	529021	ABRI VÉLOS VOÛTE "M" COMPLÉMENTAIRE AVEC BARDAGES DE FOND EN VERRE - PIEDS FIXES SUR PLATINES			230	2 275 €	Standard/Galva	5
83	529022	ABRI VÉLOS VOÛTE "M" "TOUT-EN-UN" : INITIAL + BARDAGE DE FOND EN VERRE + BARDAGES LATÉRAUX EN VERRE - PIEDS FIXES SUR PLATINES			426	3 589 €	Standard/Galva	5

PAGE	Réf.	DÉSIGNATION			Poids en kg	TARIF PUBLIC H.T. (€)	Délais d'expédition : disponible ou nombre de semaines	
		Pommeaux	Dimensions	Coloris			Délais	
83	529023	ABRI VÉLOS VOÛTE "M" "TOUT-EN-UN" : INITIAL + COMPLÉMENTAIRE + BARDAGES DE FOND EN VERRE + BARDAGES LATÉRAUX EN VERRE - PIEDS FIXES SUR PLATINES	LG 5000 x Prof. 2090 mm	639	5 749 €	Standard/Galva	5	
83	529024	ABRI VÉLOS VOÛTE "M" INITIAL AVEC BARDAGES DE FOND EN VERRE - PIEDS RÉGLABLES SUR PLATINES	LG 2500 x Prof. 2090 mm	278	2 953 €	Standard/Galva	8	
83	529025	ABRI VÉLOS VOÛTE "M" COMPLÉMENTAIRE AVEC BARDAGES DE FOND EN VERRE - PIEDS RÉGLABLES SUR PLATINES	LG 2500 x Prof. 2090 mm	240	2 447 €	Standard/Galva	8	
83	529026	OPTION : BARDAGE LATÉRAL EN VERRE SECURISÉ POUR ABRI VOÛTE "M" - 1 CÔTÉ - PIEDS FIXES SUR PLATINES		85	563 €	Standard	5	
83	529027	OPTION : BARDAGE LATÉRAL EN VERRE SÉCURISÉ POUR ABRI VOÛTE "M" - 1 CÔTÉ - PIEDS RÉGLABLES SUR PLATINES		108	598 €	Standard	5	

ABRIS VÉLOS ET MOTOS

		ABRI VÉLOS ET MOTOS VOÛTE "L"					
84	529080	ABRI VÉLOS & MOTOS VOÛTE "L" INITIAL - SANS BARDAGE	LG 2520 mm x Prof. 2830 mm	165	3 795 €	Standard/Galva	5
84	529081	ABRI VÉLOS & MOTOS VOÛTE "L" COMPLÉMENTAIRE - SANS BARDAGE	LG 2520 mm x Prof. 2830 mm	113	2 805 €	Standard/Galva	5
84	529082	ABRI VÉLOS VOÛTE "L" "TOUT-EN-UN" : INITIAL + BARDAGE DE FOND + BARDAGES LATÉRAUX	LG 2520 mm x Prof. 2830 mm	260	6 069 €	Standard/Galva	5
84	529083	ABRI VÉLOS VOÛTE "L" "TOUT-EN-UN" : INITIAL + COMPLÉMENTAIRE + BARDAGES DE FOND + BARDAGES LATÉRAUX	LG 5000 mm x Prof. 2830 mm	400	9 425 €	Standard/Galva	5
84	529084	OPTION : BARDAGE LATÉRAL POUR ABRI VÉLOS & MOTOS VOÛTE "L" - 1 CÔTÉ		32	906 €	Standard	5
84	529085	OPTION : BARDAGE DE FOND POUR ABRI VELOS & MOTOS VOÛTE "L" COMPLÉMENTAIRE		29	654 €	Standard	5
84	509041	OPTION : ÉCLAIRAGE LED		6	306 €	-	4
		ABRI VÉLOS ET MOTOS VOÛTE "XXL"					
85	529070	ABRI VÉLOS INITIAL VOÛTE "XXL" - SANS BARDAGE	LG 5000 x Prof. 4160 mm	493	6 899 €	Standard/Galva	5
85	529071	ABRI VÉLOS COMPLÉMENTAIRE VOÛTE "XXL" - SANS BARDAGE	LG 2500 x Prof. 4160 mm	213	2 799 €	Standard/Galva	5
85	529073	OPTION : BARDAGE LATÉRAL - POUR ABRI VÉLOS VOÛTE "XXL" (EN 3 ÉLÉMENTS)		67	1 008 €	Standard	5
85	529074	OPTION : BARDAGE DE FOND - POUR ABRI VÉLOS INITIAL VOÛTE "XXL"		60	1 143 €	Standard	5
85	529075	OPTION : BARDAGE DE FOND - POUR ABRI VÉLOS COMPLÉMENTAIRE VOÛTE "XXL"		30	572 €	Standard	5
		ABRI VÉLOS ET MOTOS VOÛTE SÉCURISÉ "L"					
86	529090	ABRI VÉLOS INITIAL VOÛTE "L" - SÉCURISÉ AVEC BARDAGES ET PORTES - GRILLAGE EN GALVA - FERMETURE CLÉ EUROPÉENNE	LG 2520 x Prof. 2830 mm	600	7 599 €	Standard/Galva	4
86	529091	ABRI VÉLOS INITIAL VOÛTE "L" - SÉCURISÉ AVEC BARDAGES ET PORTES - GRILLAGE PEINT - FERMETURE CLÉ EUROPÉENNE	LG 2520 x Prof. 2830 mm	590	8 669 €	Standard/Galva	4
86	529092	ABRI VÉLOS COMPLÉMENTAIRE VOÛTE "L" - SÉCURISÉ AVEC BARDAGES ET PORTES - GRILLAGE EN GALVA - FERMETURE CLÉ EUROPÉENNE	LG 2520 x Prof. 2830 mm	445	5 499 €	Standard/Galva	4
86	529093	ABRI VÉLOS COMPLÉMENTAIRE VOÛTE "L" - SÉCURISÉ AVEC BARDAGES ET PORTES - GRILLAGE PEINT - FERMETURE CLÉ EUROPÉENNE	LG 2520 x Prof. 2830 mm	445	6 249 €	Standard/Galva	4
86	529090D	ABRI VÉLOS INITIAL VOÛTE "L" - SÉCURISÉ AVEC BARDAGES ET PORTES - GRILLAGE EN GALVA - FERMETURE PAR DIGICODE	LG 2520 x Prof. 2830 mm	470	8 399 €	Standard/Galva	4
86	529091D	ABRI VÉLOS INITIAL VOÛTE "L" - SÉCURISÉ AVEC BARDAGES ET PORTES - GRILLAGE PEINT - FERMETURE PAR DIGICODE	LG 2520 x Prof. 2830 mm	470	9 469 €	Standard/Galva	4
86	529092D	ABRI VÉLOS COMPLÉMENTAIRE VOÛTE "L" - SÉCURISÉ AVEC BARDAGES ET PORTES - GRILLAGE EN GALVA - FERMETURE PAR DIGICODE	LG 2520 x Prof. 2830 mm	280	6 296 €	Standard/Galva	4
86	529093D	ABRI VÉLOS COMPLÉMENTAIRE VOÛTE "L" - SÉCURISÉ AVEC BARDAGES ET PORTES - GRILLAGE PEINT - FERMETURE PAR DIGICODE	LG 2520 x Prof. 2830 mm	280	7 049 €	Standard/Galva	4
86	509041	OPTION : ÉCLAIRAGE LED		6	306 €	-	4
		ABRI VÉLOS ET MOTOS VOÛTE SÉCURISÉ "XL"					
87	529095	ABRI INITIAL VOÛTE "XL" - SÉCURISÉ AVEC BARDAGES ET PORTE - GRILLAGE EN GALVA - FERMETURE CLÉ EUROPÉENNE	LG 6225 mm x Prof. 2834 mm	1000	15 162 €	Standard/Galva	5
87	529096	ABRI INITIAL VOÛTE "XL" - SÉCURISÉ AVEC BARDAGES ET PORTE - GRILLAGE PEINT - FERMETURE CLÉ EUROPÉENNE	LG 6225 mm x Prof. 2834 mm	1000	17 239 €	Standard/Galva	5
87	529095D	ABRI INITIAL VOÛTE "XL" - SÉCURISÉ AVEC BARDAGES ET PORTE - GRILLAGE EN GALVA - FERMETURE PAR DIGICODE	LG 6225 mm x Prof. 2834 mm	1000	16 319 €	Standard/Galva	5
87	529096D	ABRI INITIAL VOÛTE "XL" - SÉCURISÉ AVEC BARDAGES ET PORTE - GRILLAGE PEINT - FERMETURE PAR DIGICODE	LG 6225 mm x Prof. 2834 mm	1000	18 389 €	Standard/Galva	5
87	509041	OPTION : ÉCLAIRAGE LED		6	306 €	-	4

PAGE	Réf.	DÉSIGNATION			Poids en kg	TARIF PUBLIC H.T. (€)	Délais d'expédition : disponible ou nombre de semaines	
		Pommeaux	Dimensions	Coloris			Délais	
VITRINES ET AFFICHAGE								
VITRINES EXTÉRIEURES								
		VITRINE TRADITION - ÉPAISSEUR 30 mm						
91	505000	VITRINE TRADITION SIMPLE BATTANT - 2 A4	ANODISÉ	H 400 x 550 mm	4	145 €	Anodisé	Dispo
91	405000		PEINT		5	169 €	Couleurs vitrine	2
91	505001		ANODISÉ		7	174 €	Anodisé	Dispo
91	405001	VITRINE TRADITION SIMPLE BATTANT - 4 A4	PEINT	H 750 x 550 mm	8	204 €	Couleurs vitrine	2
							6005	Dispo
							9005	Dispo
91	505002	VITRINE TRADITION SIMPLE BATTANT - 6 A4	ANODISÉ	H 750 x 750 mm	9	213 €	Anodisé	Dispo
91	405002		PEINT			248 €	Couleurs vitrine	2
91	505060	VITRINE TRADITION SIMPLE BATTANT - 8 A4	ANODISÉ	H 830 x 980 mm	16	268 €	Anodisé	Dispo
91	405060		PEINT			312 €	Couleurs vitrine	2
91	505003		ANODISÉ			248 €	Anodisé	Dispo
							Couleurs vitrine	2
91	405003	VITRINE TRADITION SIMPLE BATTANT - 9 A4	PEINT	H 1050 x 750 mm	12	289 €	3004	Dispo
							6005	Dispo
							9005	Dispo
91	505075	VITRINE TRADITION DOUBLE BATTANT - 8 A4	ANODISÉ	H 750 x 1200 mm	17	418 €	Anodisé	Dispo
91	405075		PEINT			487 €	Couleurs vitrine	2
91	505076	VITRINE TRADITION DOUBLE BATTANT - 18 A4	ANODISÉ	H 1050 x 1400 mm	41	546 €	Anodisé	Dispo
91	405076		PEINT			634 €	Couleurs vitrine	2
91	505061	VITRINE TRADITION SIMPLE BATTANT - 4 A4 - AVEC BANDEAU TITRE INTÉRIEUR	ANODISÉ	H 750 x 550 mm	7	228 €	Anodisé	3
91	405061		PEINT			256 €	Couleurs vitrine	5
91	505062	VITRINE TRADITION SIMPLE BATTANT - 6 A4 - AVEC BANDEAU TITRE INTÉRIEUR	ANODISÉ	H 800 x 750 mm	10	255 €	Anodisé	3
91	405062		PEINT			288 €	Couleurs vitrine	5
91	505063	VITRINE TRADITION SIMPLE BATTANT - 8 A4 - AVEC BANDEAU TITRE INTÉRIEUR	ANODISÉ	H 830 x 980 mm	17	319 €	Anodisé	3
91	405063		PEINT			368 €	Couleurs vitrine	5
91	505064	VITRINE TRADITION SIMPLE BATTANT - 9 A4 - AVEC BANDEAU TITRE INTÉRIEUR	ANODISÉ	H 1100 x 750 mm	16	294 €	Anodisé	3
91	405064		PEINT			331 €	Couleurs vitrine	5
		OPTION : KIT LED, VOIR EN PAGE 29 DU TARIF PROCITY® 2024						
		OPTION : PIÈTEMENTS 60 x 40 mm, VOIR EN PAGE 24 DU TARIF PROCITY® 2024						
		OPTION : BANDEAUX SIGNALÉTIQUE, VOIR EN PAGE 25 DU TARIF PROCITY® 2024						
		VITRINE CLASSIQUE - ÉPAISSEUR 58 mm						
93	506000	VITRINE CLASSIQUE SIMPLE BATTANT - 4 A4	ANODISÉ	H 750 x 550 mm	19	225 €	Anodisé	Dispo
93	406000		PEINT		9	262 €	Couleurs vitrine	2
93	506001	VITRINE CLASSIQUE SIMPLE BATTANT - 6 A4	ANODISÉ	H 750 x 750 mm	22	264 €	Anodisé	Dispo
93	406001		PEINT		11	306 €	Couleurs vitrine	2
93	506080	VITRINE CLASSIQUE SIMPLE BATTANT - 8 A4	ANODISÉ	H 830 x 980 mm	18	371 €	Anodisé	Dispo
93	406080		PEINT			426 €	Couleurs vitrine	2
93	506002	VITRINE CLASSIQUE SIMPLE BATTANT - 9 A4	ANODISÉ	H 1050 x 750 mm	31	316 €	Anodisé	Dispo
93	406002		PEINT		15	347 €	Couleurs vitrine	2
93	506003	VITRINE CLASSIQUE SIMPLE BATTANT - 12 A4	ANODISÉ	H 1350 x 750 mm	38	410 €	Anodisé	Dispo
93	406003		PEINT		19	453 €	Couleurs vitrine	2
93	506004	VITRINE CLASSIQUE SIMPLE BATTANT - 16 A4	ANODISÉ	H 1350 x 1000 mm	48	449 €	Anodisé	Dispo
93	406004		PEINT		26	501 €	Couleurs vitrine	2
93	506081	VITRINE CLASSIQUE SIMPLE BATTANT - PORTE LEVANTE - 18 A4	ANODISÉ	H 1080 x 1330 mm	32	600 €	Anodisé	Dispo
93	406081		PEINT			665 €	Couleurs vitrine	2
93	506082	VITRINE CLASSIQUE SIMPLE BATTANT - PORTE LEVANTE - 21 A4	ANODISÉ	H 1130 x 1600 mm	41	737 €	Anodisé	Dispo
93	406082		PEINT			816 €	Couleurs vitrine	2

PAGE	Réf.	DÉSIGNATION			Poids en kg	TARIF PUBLIC H.T. (€)	Délais d'expédition : disponible ou nombre de semaines	
		Pommeaux	Dimensions	Coloris			Délais	
93	506350	VITRINE CLASSIQUE SIMPLE BATTANT - 4 A4	ANODISÉ	H 750 x 550 mm	20	225 €	Anodisé	Dispo
93	406350		PEINT		11	262 €	Couleurs vitrine	3
93	506351	VITRINE CLASSIQUE SIMPLE BATTANT - 6 A4	ANODISÉ	H 750 x 750 mm	25	264 €	Anodisé	Dispo
93	406351		PEINT		14	306 €	Couleurs vitrine	3
93	506480	VITRINE CLASSIQUE SIMPLE BATTANT - 8 A4	ANODISÉ	H 830 x 980 mm	22	371 €	Anodisé	3
93	406480		PEINT		24	426 €	Couleurs vitrine	3
93	506352	VITRINE CLASSIQUE SIMPLE BATTANT - 9 A4	ANODISÉ	H 1050 x 750 mm	34	316 €	Anodisé	Dispo
93	406352		PEINT		19	347 €	Couleurs vitrine	3
93	506353	VITRINE CLASSIQUE SIMPLE BATTANT - 12 A4	ANODISÉ	H 1350 x 750 mm	43	410 €	Anodisé	Dispo
93	406353		PEINT		24	453 €	Couleurs vitrine	3
93	506354	VITRINE CLASSIQUE SIMPLE BATTANT - 16 A4	ANODISÉ	H 1350 x 1000 mm	54	449 €	Anodisé	Dispo
93	406354		PEINT		33	501 €	Couleurs vitrine	3
93	506481	VITRINE CLASSIQUE SIMPLE BATTANT - PORTE LEVANTE - 18 A4	ANODISÉ	H 1080 x 1330 mm	40	600 €	Anodisé	3
93	406481		PEINT			665 €	Couleurs vitrine	3
93	506482	VITRINE CLASSIQUE SIMPLE BATTANT - PORTE LEVANTE - 21 A4	ANODISÉ	H 1130 x 1600 mm	67	737 €	Anodisé	3
93	406482		PEINT			816 €	Couleurs vitrine	3
		OPTION : KIT LED, VOIR EN PAGE 29 DU TARIF PROCITY® 2024						
		OPTION : PIÈTEMENTS 60 x 40 mm, VOIR EN PAGE 24 DU TARIF PROCITY® 2024						
		OPTION : BANDEAUX SIGNALÉTIQUE, VOIR EN PAGE 25 DU TARIF PROCITY® 2024						
		VITRINE EDGE - ÉPAISSEUR 54 mm						
95	500100	VITRINE EDGE - PORTE BATTANTE - 2 A4	ANODISÉ	H 750 x 550 mm	7	327 €	Anodisé	Dispo
95	500101	VITRINE EDGE - PORTE BATTANTE - 4 A4	ANODISÉ	H 750 x 750 mm	10	361 €	Anodisé	Dispo
95	500102	VITRINE EDGE - PORTE BATTANTE - 6 A4	ANODISÉ	H 830 x 980 mm	13	396 €	Anodisé	Dispo
95	500103	VITRINE EDGE - PORTE BATTANTE - 8 A4	ANODISÉ	H 830 x 980 mm	16	429 €	Anodisé	Dispo
95	500104	VITRINE EDGE - PORTE BATTANTE - 9 A4	ANODISÉ	H 1050 x 750 mm	24	451 €	Anodisé	Dispo
95	500110	VITRINE EDGE - PORTE BATTANTE - 2 A4 - AVEC BANDEAU TITRE "INFORMATION" INTÉRIEUR	ANODISÉ	H 750 x 550 mm	7	396 €	Anodisé	3
95	500111	VITRINE EDGE - PORTE BATTANTE - 4 A4 - AVEC BANDEAU TITRE "INFORMATION" INTÉRIEUR	ANODISÉ	H 750 x 750 mm	10	429 €	Anodisé	3
95	500112	VITRINE EDGE - PORTE BATTANTE - 6 A4 - AVEC BANDEAU TITRE "INFORMATION" INTÉRIEUR	ANODISÉ	H 830 x 980 mm	17	463 €	Anodisé	3
95	500113	VITRINE EDGE - PORTE BATTANTE - 8 A4 - AVEC BANDEAU TITRE "INFORMATION" INTÉRIEUR	ANODISÉ	H 830 x 980 mm	22	497 €	Anodisé	3
95	500114	VITRINE EDGE - PORTE BATTANTE - 9 A4 - AVEC BANDEAU TITRE "INFORMATION" INTÉRIEUR	ANODISÉ	H 1050 x 750 mm	21	520 €	Anodisé	3
95	500300	VITRINE EDGE SUR POTEAUX PORTE BATTANTE - 2 A4	ANODISÉ	H 750 x 550 mm	14	508 €	Anodisé	Dispo
95	500301	VITRINE EDGE SUR POTEAUX PORTE BATTANTE - 4 A4	ANODISÉ	H 750 x 750 mm	18	542 €	Anodisé	Dispo
95	500302	VITRINE EDGE SUR POTEAUX PORTE BATTANTE - 6 A4	ANODISÉ	H 830 x 980 mm	24	577 €	Anodisé	Dispo
95	500303	VITRINE EDGE SUR POTEAUX PORTE BATTANTE - 8 A4	ANODISÉ	H 830 x 980 mm	29	610 €	Anodisé	Dispo
95	500304	VITRINE EDGE SUR POTEAUX PORTE BATTANTE - 9 A4	ANODISÉ	H 1050 x 750 mm	28	633 €	Anodisé	Dispo
95	500310	VITRINE EDGE SUR POTEAUX PORTE BATTANTE - 2 A4 - AVEC BANDEAU TITRE "INFORMATION" INTÉRIEUR	ANODISÉ	H 750 x 550 mm	14	577 €	Anodisé	3
95	500311	VITRINE EDGE SUR POTEAUX PORTE BATTANTE - 4 A4 - AVEC BANDEAU TITRE "INFORMATION" INTÉRIEUR	ANODISÉ	H 750 x 750 mm	18	610 €	Anodisé	3
95	500312	VITRINE EDGE SUR POTEAUX PORTE BATTANTE - 6 A4 - AVEC BANDEAU TITRE "INFORMATION" INTÉRIEUR	ANODISÉ	H 830 x 980 mm	24	644 €	Anodisé	3
95	500313	VITRINE EDGE SUR POTEAUX PORTE BATTANTE - 8 A4 - AVEC BANDEAU TITRE "INFORMATION" INTÉRIEUR	ANODISÉ	H 830 x 980 mm	29	678 €	Anodisé	3
95	500314	VITRINE EDGE SUR POTEAUX PORTE BATTANTE - 9 A4 - AVEC BANDEAU TITRE "INFORMATION" INTÉRIEUR	ANODISÉ	H 1050 x 750 mm	28	700 €	Anodisé	3
		OPTION : KIT LED, VOIR EN PAGE 29 DU TARIF PROCITY® 2024						

VITRAGE :
VERRE
SÉCURISÉ

VITRAGE :
VERRE
SÉCURISÉ +
SERIGRAPHIE
NOIRE

VITRAGE :
VERRE
SÉCURISÉ +
SERIGRAPHIE
NOIRE

VITRAGE :
VERRE
SÉCURISÉ +
SERIGRAPHIE
NOIRE

VITRAGE :
VERRE
SÉCURISÉ +
SERIGRAPHIE
NOIRE

Aménagement de la rue
Stations bus
Solutions vélos & motos
Vitrines & affichage
Espaces verts
Maîtrise d'accès et parking
Solutions fumeurs
Industrie et TP
Paviment et matériel électoral

PAGE	Réf.	DÉSIGNATION				Poids en kg	TARIF PUBLIC H.T. (€)	Délais d'expédition : disponible ou nombre de semaines		
		Pommeaux	Dimensions	Coloris	Délais					
		VITRINE EDGE - ÉPAISSEUR 80 mm								
95	501100	VITRINE EDGE - PORTE LEVANTE - 12 A4	VITRAGE : VERRE SÉCURISÉ + SERIGRAPHIE NOIRE	ANODISÉ	H 1420 x 760 mm	32	780 €	Anodisé	3	
95	501101	VITRINE EDGE - PORTE LEVANTE - 16 A4		ANODISÉ	H 1420 x 970 mm	37	826 €	Anodisé	3	
95	501102	VITRINE EDGE - PORTE LEVANTE - 21 A4		ANODISÉ	H 1120 x 1600 mm	50	939 €	Anodisé	3	
95	501103	VITRINE EDGE - PORTE LEVANTE - 28 A4		ANODISÉ	H 1420 x 1600 mm	78	1 131 €	Anodisé	3	
95	501110	VITRINE EDGE - PORTE LEVANTE - 12 A4 - AVEC BANDEAU TITRE "INFORMATION" INTÉRIEUR	VITRAGE : VERRE SÉCURISÉ + SERIGRAPHIE NOIRE	ANODISÉ	H 1420 x 760 mm	32	882 €	Anodisé	3	
95	501111	VITRINE EDGE - PORTE LEVANTE - 16 A4 - AVEC BANDEAU TITRE "INFORMATION" INTÉRIEUR		ANODISÉ	H 1420 x 970 mm	37	927 €	Anodisé	3	
95	501112	VITRINE EDGE - PORTE LEVANTE - 21 A4 - AVEC BANDEAU TITRE "INFORMATION" INTÉRIEUR		ANODISÉ	H 1120 x 1600 mm	50	1 040 €	Anodisé	3	
95	501113	VITRINE EDGE - PORTE LEVANTE - 28 A4 - AVEC BANDEAU TITRE "INFORMATION" INTÉRIEUR		ANODISÉ	H 1420 x 1600 mm	78	1 232 €	Anodisé	3	
95	501300	VITRINE EDGE SUR POTEAUX PORTE LEVANTE - 12 A4	VITRAGE : VERRE SÉCURISÉ + SERIGRAPHIE NOIRE	ANODISÉ	H 1420 x 760 mm	54	1 049 €	Anodisé	3	
95	501301	VITRINE EDGE SUR POTEAUX PORTE LEVANTE - 16 A4		ANODISÉ	H 1420 x 970 mm	59	1 095 €	Anodisé	3	
95	501302	VITRINE EDGE SUR POTEAUX PORTE LEVANTE - 21 A4		ANODISÉ	H 1120 x 1600 mm	72	1 208 €	Anodisé	3	
95	501303	VITRINE EDGE SUR POTEAUX PORTE LEVANTE - 28 A4		ANODISÉ	H 1420 x 1600 mm	101	1 400 €	Anodisé	3	
95	501310	VITRINE EDGE SUR POTEAUX PORTE LEVANTE - 12 A4 - AVEC BANDEAU TITRE "INFORMATION" INTÉRIEUR	VITRAGE : VERRE SÉCURISÉ + SERIGRAPHIE NOIRE	ANODISÉ	H 1420 x 760 mm	54	1 151 €	Anodisé	3	
95	501311	VITRINE EDGE SUR POTEAUX PORTE LEVANTE - 16 A4 - AVEC BANDEAU TITRE "INFORMATION" INTÉRIEUR		ANODISÉ	H 1420 x 970 mm	59	1 196 €	Anodisé	3	
95	501312	VITRINE EDGE SUR POTEAUX PORTE LEVANTE - 21 A4 - AVEC BANDEAU TITRE "INFORMATION" INTÉRIEUR		ANODISÉ	H 1120 x 1600 mm	72	1 309 €	Anodisé	3	
95	501313	VITRINE EDGE SUR POTEAUX PORTE LEVANTE - 28 A4 - AVEC BANDEAU TITRE "INFORMATION" INTÉRIEUR		ANODISÉ	H 1420 x 1600 mm	101	1 502 €	Anodisé	3	
		OPTION : KIT LED, VOIR EN PAGE 29 DU TARIF PROCITY® 2024								
		VITRINE 1000 - ÉPAISSEUR 75 mm								
97	507084	VITRINE 1000 - PORTE LEVANTE - 8 A4	VITRAGE : PLEXIHOCS®	ANODISÉ	H 750 x 1000 mm	16	483 €	Anodisé	Dispo	
97	407084			PEINT				527 €	Couleurs vitrine	4
97	507081	VITRINE 1000 - PORTE LEVANTE - 18 A4		ANODISÉ	H 1000 x 1350 mm	32	679 €	Anodisé	Dispo	
97	407081			PEINT				733 €	Couleurs vitrine	4
97	507082	VITRINE 1000 - PORTE LEVANTE - 21 A4		ANODISÉ	H 1000 x 1600 mm	39	748 €	Anodisé	Dispo	
97	407082			PEINT				805 €	Couleurs vitrine	4
97	507083	VITRINE 1000 - PORTE LEVANTE - 27 A4		ANODISÉ	H 1000 x 2010 mm	79	823 €	Anodisé	Dispo	
97	407083			PEINT				894 €	Couleurs vitrine	4
97	507404	VITRINE 1000 - PORTE LEVANTE - 8 A4		ANODISÉ	H 750 x 1000 mm	20	483 €	Anodisé	3	
97	407404			PEINT				527 €	Couleurs vitrine	4
97	507401	VITRINE 1000 - PORTE LEVANTE - 18 A4		ANODISÉ	H 1000 x 1350 mm	39	679 €	Anodisé	3	
97	407401			PEINT				733 €	Couleurs vitrine	4
97	507402	VITRINE 1000 - PORTE LEVANTE - 21 A4		ANODISÉ	H 1000 x 1600 mm	70	748 €	Anodisé	3	
97	407402			PEINT				805 €	Couleurs vitrine	4
97	507403	VITRINE 1000 - PORTE LEVANTE - 27 A4		ANODISÉ	H 1000 x 2010 mm	90	823 €	Anodisé	3	
97	407403			PEINT				894 €	Couleurs vitrine	4
97	507080	VITRINE 1000 - SIMPLE BATTANT - 9 A4	VITRAGE : PLEXIHOCS®	ANODISÉ	H 1000 x 750 mm	16	360 €	Anodisé	Dispo	
97	407080			PEINT				394 €	Couleurs vitrine	4
97	507002	VITRINE 1000 - SIMPLE BATTANT - 12 A4		ANODISÉ	H 1350 x 750 mm	20	449 €	Anodisé	2	
97	407002			PEINT				492 €	Couleurs vitrine	4
97	507003	VITRINE 1000 - SIMPLE BATTANT - 16 A4		ANODISÉ	H 1350 x 1000 mm	27	512 €	Anodisé	2	
97	407003		PEINT				560 €	Couleurs vitrine	4	

PAGE	Réf.	DÉSIGNATION			Poids en kg	TARIF PUBLIC H.T. (€)	Délais d'expédition : disponible ou nombre de semaines	
		Pommeaux	Dimensions	Coloris			Délais	
97	514020	VITRINE 1000 - DOUBLE BATTANT - 8 A4	ANODISÉ	H 750 x 1200 mm	26	540 €	Anodisé	Dispo
97	414020		PEINT		19	584 €	Couleurs vitrine	4
97	514021	VITRINE 1000 - DOUBLE BATTANT - 24 A4	ANODISÉ	H 1050 x 1800 mm	52	791 €	Anodisé	Dispo
97	414021		PEINT		42	853 €	Couleurs vitrine	4
97	514022	VITRINE 1000 - DOUBLE BATTANT - 30 A4	ANODISÉ	H 1050 x 2250 mm	89	911 €	Anodisé	Dispo
97	414022		PEINT		88	982 €	Couleurs vitrine	4
97	507400	VITRINE 1000 - SIMPLE BATTANT - 9 A4	ANODISÉ	H 1000 x 750 mm	19	360 €	Anodisé	3
97	407400		PEINT			394 €	Couleurs vitrine	4
97	507352	VITRINE 1000 - SIMPLE BATTANT - 12 A4	ANODISÉ	H 1350 x 750 mm	25	449 €	Anodisé	3
97	407352		PEINT			492 €	Couleurs vitrine	4
97	507353	VITRINE 1000 - SIMPLE BATTANT - 16 A4	ANODISÉ	H 1350 x 1000 mm	34	512 €	Anodisé	3
97	407353		PEINT			560 €	Couleurs vitrine	4
		OPTION : KIT LED, VOIR EN PAGE 29 DU TARIF PROCITY® 2024						
		OPTION : PIÈTEMENTS, VOIR EN PAGE 25 DU TARIF PROCITY® 2024						
		OPTION : BANDEAUX-TITRE, VOIR EN PAGE 26 DU TARIF PROCITY® 2024						
		OPTION : ADHÉSIFS, VOIR EN PAGE 28 DU TARIF PROCITY® 2024						
		VITRINE 2000 - ÉPAISSEUR 75 mm						
99	510070	VITRINE 2000 - SIMPLE BATTANT - 9 A4 - SIMPLE FACE	ANODISÉ	H 1000 x 750 mm	17	430 €	Anodisé	2
99	410070		PEINT			462 €	Couleurs vitrine	4
99	512070	VITRINE 2000 - SIMPLE BATTANT - 2 x 9 A4 - DOUBLE FACE	ANODISÉ	H 1000 x 750 mm	24	638 €	Anodisé	2
99	412070		PEINT			683 €	Couleurs vitrine	4
99	510002	VITRINE 2000 - SIMPLE BATTANT - 12 A4 - SIMPLE FACE	ANODISÉ	H 1350 x 750 mm	21	497 €	Anodisé	2
99	410002		PEINT			534 €	Couleurs vitrine	4
99	512002	VITRINE 2000 - SIMPLE BATTANT - 2 x 12 A4 - DOUBLE FACE	ANODISÉ	H 1350 x 750 mm	30	760 €	Anodisé	2
99	412002		PEINT			819 €	Couleurs vitrine	4
99	510003	VITRINE 2000 - SIMPLE BATTANT - 16 A4 - SIMPLE FACE	ANODISÉ	H 1350 x 1000 mm	55	555 €	Anodisé	2
99	410003		PEINT		29	601 €	Couleurs vitrine	4
99	512003	VITRINE 2000 - SIMPLE BATTANT - 2 x 16 A4 - DOUBLE FACE	ANODISÉ	H 1350 x 1000 mm	40	818 €	Anodisé	2
99	412003		PEINT			885 €	Couleurs vitrine	4
99	510420	VITRINE 2000 - SIMPLE BATTANT - 9 A4 - SIMPLE FACE	ANODISÉ	H 1000 x 750 mm	20	430 €	Anodisé	3
99	410420		PEINT			462 €	Couleurs vitrine	4
99	511420	VITRINE 2000 - SIMPLE BATTANT - 2 x 9 A4 - DOUBLE FACE	ANODISÉ	H 1000 x 750 mm	31	638 €	Anodisé	3
99	411420		PEINT			683 €	Couleurs vitrine	4
99	510352	VITRINE 2000 - SIMPLE BATTANT - 12 A4 - SIMPLE FACE	ANODISÉ	H 1350 x 750 mm	26	497 €	Anodisé	3
99	410352		PEINT			534 €	Couleurs vitrine	4
99	512352	VITRINE 2000 - SIMPLE BATTANT - 2 x 12 A4 - DOUBLE FACE	ANODISÉ	H 1350 x 750 mm	40	760 €	Anodisé	3
99	412352		PEINT			819 €	Couleurs vitrine	4
99	510353	VITRINE 2000 - SIMPLE BATTANT - 16 A4 - SIMPLE FACE	ANODISÉ	H 1350 x 1000 mm	35	555 €	Anodisé	3
99	410353		PEINT			601 €	Couleurs vitrine	4
99	512353	VITRINE 2000 - SIMPLE BATTANT - 2 x 16 A4 - DOUBLE FACE	ANODISÉ	H 1350 x 1000 mm	74	818 €	Anodisé	3
99	412353		PEINT			885 €	Couleurs vitrine	4
99	510071	VITRINE 2000 - PORTE LEVANTE - 18 A4 - SIMPLE FACE	ANODISÉ	H 1000 x 1350 mm	30	683 €	Anodisé	2
99	410071		PEINT			742 €	Couleurs vitrine	4
99	512071	VITRINE 2000 - PORTE LEVANTE - 2 x 18 A4 - DOUBLE FACE	ANODISÉ	H 1000 x 1350 mm	43	1048 €	Anodisé	2
99	412071		PEINT			1118 €	Couleurs vitrine	4
99	510072	VITRINE 2000 - PORTE LEVANTE - 21 A4 - SIMPLE FACE	ANODISÉ	H 1000 x 1600 mm	42	840 €	Anodisé	2
99	410072		PEINT			900 €	Couleurs vitrine	4
99	512072	VITRINE 2000 - PORTE LEVANTE - 2 x 21 A4 - DOUBLE FACE	ANODISÉ	H 1000 x 1600 mm	80	1190 €	Anodisé	2
99	412072		PEINT			1 269 €	Couleurs vitrine	4

Aménagement de la rue

Stations bus

Solutions vélos & motos

Vitrines & affichage

Espaces verts

Maîtrise d'accès et parking

Solutions fumeurs

Industrie et TP

Paviment et matériel électoral

PAGE	Réf.	DÉSIGNATION			Poids en kg	TARIF PUBLIC H.T. (€)	Délais d'expédition : disponible ou nombre de semaines	
		Pommeaux	Dimensions	Coloris			Délais	
99	510075	VITRINE 2000 - PORTE LEVANTE - 27 A4 - SIMPLE FACE	ANODISÉ	H 1000 x 2010 mm	82	902 €	Anodisé	2
99	410075		PEINT			964 €	Couleurs vitrine	4
99	512075	VITRINE 2000 - PORTE LEVANTE - 2 x 27 A4 - DOUBLE FACE	ANODISÉ	H 1000 x 2010 mm	95	1 303 €	Anodisé	2
99	412075		PEINT			1387 €	Couleurs vitrine	4
99	510073	VITRINE 2000 - PORTE LEVANTE - 28 A4 - SIMPLE FACE	ANODISÉ	H 1350 x 1710 mm	89	917 €	Anodisé	2
99	410073		PEINT			988 €	Couleurs vitrine	4
99	512073	VITRINE 2000 - PORTE LEVANTE - 2 x 28 A4 - DOUBLE FACE	ANODISÉ	H 1350 x 1710 mm	104	1 352 €	Anodisé	2
99	412073		PEINT			1442 €	Couleurs vitrine	4
99	510074	VITRINE 2000 - PORTE LEVANTE - 30 A4 - SIMPLE FACE	ANODISÉ	H 1710 x 1350 mm	89	917 €	Anodisé	2
99	410074		PEINT			988 €	Couleurs vitrine	4
99	512074	VITRINE 2000 - PORTE LEVANTE - 2 x 30 A4 - DOUBLE FACE	ANODISÉ	H 1710 x 1350 mm	104	1 352 €	Anodisé	2
99	412074		PEINT			1442 €	Couleurs vitrine	4
99	510421	VITRINE 2000 - PORTE LEVANTE - 18 A4 - SIMPLE FACE	ANODISÉ	H 1000 x 1350 mm	37	683 €	Anodisé	3
99	410421		PEINT			742 €	Couleurs vitrine	4
99	511421	VITRINE 2000 - PORTE LEVANTE - 2 x 18 A4 - DOUBLE FACE	ANODISÉ	H 1000 x 1350 mm	78	1048 €	Anodisé	3
99	411421		PEINT			1118 €	Couleurs vitrine	4
99	510422	VITRINE 2000 - PORTE LEVANTE - 21 A4 - SIMPLE FACE	ANODISÉ	H 1000 x 1600 mm	71	840 €	Anodisé	3
99	410422		PEINT			900 €	Couleurs vitrine	4
99	511422	VITRINE 2000 - PORTE LEVANTE - 2 x 21 A4 - DOUBLE FACE	ANODISÉ	H 1000 x 1600 mm	87	1 190 €	Anodisé	3
99	411422		PEINT			1 269 €	Couleurs vitrine	4
99	510425	VITRINE 2000 - PORTE LEVANTE - 27 A4 - SIMPLE FACE	ANODISÉ	H 1000 x 2010 mm	92	902 €	Anodisé	3
99	410425		PEINT			964 €	Couleurs vitrine	4
99	511425	VITRINE 2000 - PORTE LEVANTE - 2 x 27 A4 - DOUBLE FACE	ANODISÉ	H 1000 x 2010 mm	115	1 303 €	Anodisé	3
99	411425		PEINT			1387 €	Couleurs vitrine	4
99	510423	VITRINE 2000 - PORTE LEVANTE - 28 A4 - SIMPLE FACE	ANODISÉ	H 1350 x 1710 mm	101	917 €	Anodisé	3
99	410423		PEINT			988 €	Couleurs vitrine	4
99	511423	VITRINE 2000 - PORTE LEVANTE - 2 x 28 A4 - DOUBLE FACE	ANODISÉ	H 1350 x 1710 mm	126	1 352 €	Anodisé	3
99	411423		PEINT		128	1442 €	Couleurs vitrine	4
99	510424	VITRINE 2000 - PORTE LEVANTE - 30 A4 - SIMPLE FACE	ANODISÉ	H 1710 x 1350 mm	101	917 €	Anodisé	3
99	410424		PEINT			988 €	Couleurs vitrine	4
99	511424	VITRINE 2000 - PORTE LEVANTE - 2 x 30 A4 - DOUBLE FACE	ANODISÉ	H 1710 x 1350 mm	126	1 352 €	Anodisé	3
99	411424		PEINT			1442 €	Couleurs vitrine	4
		OPTION : KIT LED, VOIR EN PAGE 29 DU TARIF PROCITY® 2024						
		OPTION : PIÈTEMENTS, VOIR EN PAGE 25 DU TARIF PROCITY® 2024						
		OPTION : BANDEAUX-TITRE, VOIR EN PAGE 26 DU TARIF PROCITY® 2024						
		OPTION : ADHÉSIFS, VOIR EN PAGE 28 DU TARIF PROCITY® 2024						
		PIÈTEMENTS 60 x 40 mm POUR VITRINES TRADITION & CLASSIQUE						
	516357	KIT 2 POTEAUX INITIAUX SUR PLATINES	ANODISÉ	H 2200 mm	13	262 €	Anodisé	Dispo
	416357		PEINT			283 €	Couleurs vitrine	2
	516356	KIT 2 POTEAUX INITIAUX SCELLEMENT DIRECT	ANODISÉ	H 2600 mm	10	182 €	Anodisé	Dispo
	416356		PEINT			197 €	Couleurs vitrine	2
90 à 93	516358	KIT 2 POTEAUX INITIAUX SCELLEMENT DIRECT POUR VITRINE TRADITION DOUBLE BATTANT & CLASSIQUE (à partir de 12 A4)	ANODISÉ	H 2600 mm	23	269 €	Anodisé	Dispo
	416358		PEINT			305 €	Couleurs vitrine	2
	516460	POTEAU COMPLÉMENTAIRE SCELLEMENT DIRECT POUR VITRINES TRADITION	ANODISÉ	H 2600 mm	5	112 €	Anodisé	Dispo
	416460		PEINT			126 €	Couleurs vitrine	2
	516470	POTEAU COMPLÉMENTAIRE SCELLEMENT DIRECT POUR VITRINES CLASSIQUE	ANODISÉ	H 2600 mm	5	112 €	Anodisé	Dispo
	416470		PEINT			126 €	Couleurs vitrine	2

Réf.

DÉSIGNATION

Pommeaux

Dimensions

Poids en kg

TARIF
PUBLIC
H.T. (€)Délais d'expédition :
disponible ou nombre
de semaines

Coloris

Délais

PIÈTEMENTS Ø 76 mm POUR VITRINES 1000 & 2000

516410	KIT 2 POTEAUX INITIAUX SCHEMEMENT DIRECT POUR VITRINE JUSQU'À HAUTEUR 1050 mm SANS BANDEAU SIGNALÉTIQUE	ANODISÉ	H 2475 mm	23	328 €	Anodisé	Dispo
416410		PEINT			364 €	Couleurs vitrine	2
516411	KIT 2 POTEAUX INITIAUX SCHEMEMENT DIRECT POUR VITRINE JUSQU'À Ht 1050 mm AVEC BANDEAU-TITRE OU POUR VITRINE À PARTIR DE Ht 1350 mm SANS BANDEAU-TITRE	ANODISÉ	H 2700 mm	25	353 €	Anodisé	2
416411		PEINT			387 €	Couleurs vitrine	2
516413	KIT 2 POTEAUX INITIAUX SCHEMEMENT DIRECT POUR VITRINE À PARTIR DE Ht 1350 mm AVEC BANDEAU SIGNALÉTIQUE	ANODISÉ	H 3000 mm	27	376 €	Anodisé	Dispo
416413		PEINT			411 €	Couleurs vitrine	2

PIÈTEMENTS QUATRO POUR VITRINES 1000 & 2000

516401	KIT 2 POTEAUX INITIAUX SUR PLATINES POUR VITRINE JUSQU'À HAUTEUR 1050 mm SANS BANDEAU-TITRE	ANODISÉ	H 2058 mm	36	541 €	Anodisé	Dispo
416401		PEINT			586 €	Couleurs vitrine	2
516403	POTEAU COMPLÉMENTAIRE SUR PLATINE POUR VITRINE JUSQU'À HAUTEUR 1050 mm SANS BANDEAU-TITRE	ANODISÉ	H 2058 mm	20	347 €	Anodisé	Dispo
416403		PEINT			384 €	Couleurs vitrine	2
516400	KIT 2 POTEAUX INITIAUX SCHEMEMENT DIRECT POUR VITRINE JUSQU'À HAUTEUR 1050 mm SANS BANDEAU-TITRE	ANODISÉ	H 2475 mm	22	371 €	Anodisé	Dispo
416400		PEINT		20	401 €	Couleurs vitrine	2
516402	POTEAU COMPLÉMENTAIRE SCHEMEMENT DIRECT POUR VITRINE JUSQU'À HAUTEUR 1050 mm SANS BANDEAU-TITRE	ANODISÉ	H 2475 mm	12	266 €	Anodisé	Dispo
416402		PEINT			294 €	Couleurs vitrine	2
516404	KIT 2 POTEAUX INITIAUX SCHEMEMENT DIRECT POUR VITRINE JUSQU'À HAUTEUR 1050 mm AVEC BANDEAU-TITRE OU POUR VITRINE À PARTIR DE HAUTEUR 1350 mm SANS BANDEAU-TITRE	ANODISÉ	H 2700 mm	23	401 €	Anodisé	Dispo
416404		PEINT			436 €	Couleurs vitrine	2
516406	POTEAU COMPLÉMENTAIRE SCHEMEMENT DIRECT POUR VITRINE JUSQU'À HAUTEUR 1050 mm AVEC BANDEAU-TITRE OU POUR VITRINE À PARTIR DE HAUTEUR 1350 mm SANS BANDEAU-TITRE	ANODISÉ	H 2700 mm	15	297 €	Anodisé	Dispo
416406		PEINT			334 €	Couleurs vitrine	2
516405	KIT 2 POTEAUX INITIAUX SUR PLATINES POUR VITRINE À PARTIR DE HAUTEUR 1350 mm SANS BANDEAU-TITRE	ANODISÉ	H 2208 mm	37	578 €	Anodisé	Dispo
416405		PEINT		38	622 €	Couleurs vitrine	2
516407	POTEAU COMPLÉMENTAIRE SUR PLATINE POUR VITRINE À PARTIR DE HAUTEUR 1350 mm SANS BANDEAU-TITRE	ANODISÉ		19	384 €	Anodisé	Dispo
416407		PEINT		21	433 €	Couleurs vitrine	2
516408	KIT 2 POTEAUX INITIAUX SCHEMEMENT DIRECT POUR VITRINE À PARTIR DE HAUTEUR 1350 mm AVEC BANDEAU-TITRE	ANODISÉ	H 3000 mm	25	447 €	Anodisé	Dispo
416408		PEINT			483 €	Couleurs vitrine	2
516409	POTEAU COMPLÉMENTAIRE SCHEMEMENT DIRECT POUR VITRINE À PARTIR DE HAUTEUR 1350 mm AVEC BANDEAU-TITRE	ANODISÉ		14	328 €	Anodisé	Dispo
416409		PEINT			364 €	Couleurs vitrine	2

BANDEAUX SIGNALÉTIQUES POUR VITRINES TRADITION & CLASSIQUE

409000	BANDEAU SIGNALÉTIQUE DÔME		LG 550 mm	3	50 €	Couleurs vitrine	3
409001			LG 750 mm	4	57 €	Couleurs vitrine	3
409003			LG 980 mm	5	70 €	Couleurs vitrine	3
409004			LG 1000 mm	8	71 €	Couleurs vitrine	3
409005			LG 1200 mm	6	85 €	Couleurs vitrine	3
409006			LG 1330 mm	9	92 €	Couleurs vitrine	3
409007			LG 1400 mm	7	100 €	Couleurs vitrine	3
409008			LG 1600 mm	9	120 €	Couleurs vitrine	3
409030	BANDEAU SIGNALÉTIQUE HORIZON		LG 550 mm	3	50 €	Couleurs vitrine	3
409031			LG 750 mm	3	57 €	Couleurs vitrine	3
409033			LG 980 mm	5	70 €	Couleurs vitrine	3
409034			LG 1000 mm	4	71 €	Couleurs vitrine	3
409035			LG 1200 mm	6	85 €	Couleurs vitrine	3
409036			LG 1330 mm	9	92 €	Couleurs vitrine	3
409037			LG 1400 mm	7	100 €	Couleurs vitrine	3
409038			LG 1600 mm	9	120 €	Couleurs vitrine	3

Réf.

DÉSIGNATION

Pommeaux

Dimensions

Poids en kg

TARIF PUBLIC H.T. (€)





























Délais d'expédition : disponible ou nombre de semaines

Coloris

Délais

BANDEAUX-TITRE POUR VITRINES 1000 & 2000

502910	BANDEAU-TITRE POUR VITRINES 1000	ANODISÉ	LG 750 mm	10	259 €	Anodisé	2
402910	BANDEAU-TITRE POUR VITRINES 1000	PEINT	LG 750 mm	5	270 €	Couleurs vitrine	2
502911	BANDEAU-TITRE POUR VITRINES 1000	ANODISÉ	LG 1000 mm	20	270 €	Anodisé	2
402911	BANDEAU-TITRE POUR VITRINES 1000	PEINT	LG 1000 mm	20	283 €	Couleurs vitrine	2
502918	BANDEAU-TITRE POUR VITRINES 1000	ANODISÉ	LG 1200 mm	8	283 €	Anodisé	2
402918	BANDEAU-TITRE POUR VITRINES 1000	PEINT	LG 1200 mm	8	294 €	Couleurs vitrine	2
502912	BANDEAU-TITRE POUR VITRINES 1000	ANODISÉ	LG 1350 mm	8	294 €	Anodisé	2
402912	BANDEAU-TITRE POUR VITRINES 1000	PEINT	LG 1350 mm	20	306 €	Couleurs vitrine	2
502913	BANDEAU-TITRE POUR VITRINES 1000	ANODISÉ	LG 1600 mm	11	306 €	Anodisé	2
402913	BANDEAU-TITRE POUR VITRINES 1000	PEINT	LG 1600 mm	13	323 €	Couleurs vitrine	2
502917	BANDEAU-TITRE POUR VITRINES 1000	ANODISÉ	LG 1800 mm	12	319 €	Anodisé	2
402917	BANDEAU-TITRE POUR VITRINES 1000	PEINT	LG 1800 mm	11	335 €	Couleurs vitrine	2
502914	BANDEAU-TITRE POUR VITRINES 1000	ANODISÉ	LG 2010 mm	14	329 €	Anodisé	2
402914	BANDEAU-TITRE POUR VITRINES 1000	PEINT	LG 2010 mm	16	347 €	Couleurs vitrine	2
502919	BANDEAU-TITRE POUR VITRINES 1000	ANODISÉ	LG 2250 mm	16	354 €	Anodisé	2
402919	BANDEAU-TITRE POUR VITRINES 1000	PEINT	LG 2250 mm	16	371 €	Couleurs vitrine	2
502900	BANDEAU-TITRE POUR VITRINES 2000	ANODISÉ	LG 750 mm	7	294 €	Anodisé	2
402900	BANDEAU-TITRE POUR VITRINES 2000	PEINT	LG 750 mm	7	306 €	Couleurs vitrine	2
502901	BANDEAU-TITRE POUR VITRINES 2000	ANODISÉ	LG 1000 mm	8	306 €	Anodisé	2
402901	BANDEAU-TITRE POUR VITRINES 2000	PEINT	LG 1000 mm	8	323 €	Couleurs vitrine	2
502902	BANDEAU-TITRE POUR VITRINES 2000	ANODISÉ	LG 1350 mm	11	329 €	Anodisé	2
402902	BANDEAU-TITRE POUR VITRINES 2000	PEINT	LG 1350 mm	11	347 €	Couleurs vitrine	2
502903	BANDEAU-TITRE POUR VITRINES 2000	ANODISÉ	LG 1600 mm	11	342 €	Anodisé	2
402903	BANDEAU-TITRE POUR VITRINES 2000	PEINT	LG 1600 mm	11	358 €	Couleurs vitrine	2
502906	BANDEAU-TITRE POUR VITRINES 2000	ANODISÉ	LG 1710 mm	12	347 €	Anodisé	2
402906	BANDEAU-TITRE POUR VITRINES 2000	PEINT	LG 1710 mm	15	364 €	Couleurs vitrine	2
502904	BANDEAU-TITRE POUR VITRINES 2000	ANODISÉ	LG 2010 mm	14	364 €	Anodisé	2
402904	BANDEAU-TITRE POUR VITRINES 2000	PEINT	LG 2010 mm	14	383 €	Couleurs vitrine	2

PAGE	Ref. City	Ref. Agora	Ref. Boule	Ref. Inox brossé	DÉSIGNATION	Poids en kg	TARIF PUBLIC H.T. (€)	Délais d'expédition : disponible ou nombre de semaines		
								Coloris	Délais	
TOUTES LES VITRINES PROVINCE SONT DISPONIBLES EN VERSION BICOLORE (colliers, embases, coins vitrine, coins bandeau et pommeaux d'une autre couleur que la vitrine)										
VITRINE PROVINCE - ÉPAISSEUR 75 mm										
					<i>surface d'affichage H 800 x 1200 mm (12 A4)</i>					
101	520100	520101	520102		SIMPLE FACE - SANS BANDEAU-TITRE		76	1 336 €	Standard	4
			520109					1 346 €		
101	580100	580101	580102		DOUBLE FACE - SANS BANDEAU-TITRE		76	1 760 €	Standard	4
			580109					1 769 €		
101	590010	590011	590012		SIMPLE FACE - AVEC BANDEAU-TITRE		82	1 732 €	Standard	4
			590019					1 741 €		
101	590410	590411	590412		DOUBLE FACE - AVEC BANDEAU-TITRE		82	2 169 €	Standard	4
			590419					2 178 €		
					<i>surface d'affichage H 1200 x 800 mm (12 A4)</i>					
101	530100	530101	530102		SIMPLE FACE - SANS BANDEAU-TITRE		76	1 336 €	Standard	4
			530109					1 346 €		
101	540100	540101	540102		DOUBLE FACE - SANS BANDEAU-TITRE		76	1 760 €	Standard	4
			540109					1 769 €		
101	590110	590111	590112		SIMPLE FACE - AVEC BANDEAU-TITRE		82	1 732 €	Standard	4
			590119					1 741 €		
101	590510	590511	590512		DOUBLE FACE - AVEC BANDEAU-TITRE		82	2 169 €	Standard	4
			590519					2 178 €		
					<i>surface d'affichage H 1200 x 1600 mm (24 A4)</i>					
101	531100	531101	531102		SIMPLE FACE - SANS BANDEAU-TITRE		99	1 629 €	Standard	4
			531109					1 638 €		
101	550100	550101	550102		DOUBLE FACE - SANS BANDEAU-TITRE		99	2 130 €	Standard	4
			550109					2 139 €		
101	590210	590211	590212		SIMPLE FACE - AVEC BANDEAU-TITRE		111	2 102 €	Standard	4
			590219					2 112 €		
101	590610	590611	590612		DOUBLE FACE - AVEC BANDEAU-TITRE		111	2 611 €	Standard	4
			590619					2 620 €		
					<i>surface d'affichage H 1600 x 1200 mm (24 A4)</i>					
101	532100	532101	532102		SIMPLE FACE - SANS BANDEAU-TITRE		99	1 629 €	Standard	4
			532109					1 638 €		
101	560100	560101	560102		DOUBLE FACE - SANS BANDEAU-TITRE		99	2 130 €	Standard	4
			560109					2 139 €		
101	590310	590311	590312		SIMPLE FACE - AVEC BANDEAU-TITRE		111	2 102 €	Standard	4
			590319					2 112 €		
101	590710	590711	590712		DOUBLE FACE - AVEC BANDEAU-TITRE		111	2 611 €	Standard	4
			590719					2 620 €		
PANNEAUX D'AFFICHAGE LIBRE										
					<i>surface d'affichage H 870 x 1225 mm (16 A4)</i>					
101	591010	591011	591012		DOUBLE FACE - SANS BANDEAU-TITRE		68	1 231 €	Standard	4
			591019					1 241 €		
101	591130	591131	591132		DOUBLE FACE - AVEC BANDEAU-TITRE		95	1 654 €	Standard	4
			591139					1 663 €		
					<i>surface d'affichage H 1225 x 870 mm (16 A4)</i>					
101	591040	591041	591042		DOUBLE FACE - SANS BANDEAU-TITRE		68	1 231 €	Standard	4
			591049					1 241 €		
101	591160	591161	591162		DOUBLE FACE - AVEC BANDEAU-TITRE		95	1 654 €	Standard	4
			591169					1 663 €		
					<i>surface d'affichage H 1225 x 1670 mm (24 A4)</i>					
101	591070	591071	591072		DOUBLE FACE - SANS BANDEAU-TITRE		72	1 383 €	Standard	4
			591079					1 392 €		
101	591190	591191	591192		DOUBLE FACE - AVEC BANDEAU-TITRE		99	1 865 €	Standard	4
			591199					1 874 €		
					<i>surface d'affichage H 1670 x 1225 mm (24 A4)</i>					
101	591100	591101	591102		DOUBLE FACE - SANS BANDEAU-TITRE		72	1 383 €	Standard	4
			591109					1 392 €		
101	591220	591221	591222		DOUBLE FACE - AVEC BANDEAU-TITRE		99	1 865 €	Standard	4
			591231					1 874 €		
OPTION : ADHÉSIFS, VOIR EN PAGE 28 DU TARIF PROCITY® 2024										

Aménagement de la rue

Stations bus

Solutions vélos & motos

Vitrines & affichage





Espaces verts

Maîtrise d'accès et parking

Solutions fumeurs

Industrie et TP

Paviment et matériel électoral

PAGE	Réf.	DÉSIGNATION		Poids en kg	TARIF PUBLIC H.T. (€)	Délais d'expédition : disponible ou nombre de semaines		
		Pommeaux	Dimensions			Coloris	Délais	
		ADHÉSIFS STANDARDS POUR VITRINES 1000, 2000, PROVINCE & PANNEAU D'AFFICHAGE LIBRE						
97 à 101	502920		LG de 750 à 1000 mm		71 €	Texte noir/ fond blanc	2	
	502930	OPTION TEXTE SUR BANDEAU «AFFICHAGE ASSOCIATIF»	LG de 1200 à 1600 mm	-	87 €	Texte noir/ fond blanc	2	
	502940		LG de 1700 à 2300 mm		101 €	Texte noir/ fond blanc	2	
97 à 101	502921		LG de 750 à 1000 mm		71 €	Texte noir/ fond blanc	2	
	502931	OPTION TEXTE SUR BANDEAU «AFFICHAGE LIBRE»	LG de 1200 à 1600 mm	-	87 €	Texte noir/ fond blanc	2	
	502941		LG de 1700 à 2300 mm		101 €	Texte noir/ fond blanc	2	
97 à 101	502922		LG de 750 à 1000 mm		71 €	Texte noir/ fond blanc	2	
	502932	OPTION TEXTE SUR BANDEAU «AFFICHAGE MUNICIPAL»	LG de 1200 à 1600 mm	-	87 €	Texte noir/ fond blanc	2	
	502942		LG de 1700 à 2300 mm		101 €	Texte noir/ fond blanc	2	
97 à 101	502923		LG de 750 à 1000 mm		71 €	Texte noir/ fond blanc	2	
	502933	OPTION TEXTE SUR BANDEAU «INFORMATIONS»	LG de 1200 à 1600 mm	-	87 €	Texte noir/ fond blanc	2	
	502943		LG de 1700 à 2300 mm		101 €	Texte noir/ fond blanc	2	
97 à 101	502924		LG de 750 à 1000 mm		71 €	Texte noir/ fond blanc	2	
	502934	OPTION TEXTE SUR BANDEAU «INFORMATIONS MUNICIPALES»	LG de 1200 à 1600 mm	-	87 €	Texte noir/ fond blanc	2	
	502944		LG de 1700 à 2300 mm		101 €	Texte noir/ fond blanc	2	
97 à 101	502925		LG de 750 à 1000 mm		71 €	Texte noir/ fond blanc	2	
	502935	OPTION TEXTE SUR BANDEAU «AFFICHAGE ADMINISTRATIF»	LG de 1200 à 1600 mm	-	87 €	Texte noir/ fond blanc	2	
	502945		LG de 1700 à 2300 mm		101 €	Texte noir/ fond blanc	2	
		PANNEAU-VITRINE CARREFOUR						
102	570000		H 1200 x 800 mm	110	1 588 €	Standard	5	
102	571000		H 1200 x 1600 mm	175	1 822 €	Standard	5	
102	572000	PANNEAU-VITRINE CARREFOUR - SIMPLE FACE	H 1600 x 1200 mm	142	1 838 €	Standard	5	
102	573000		H 1760 x 1210 mm	186	1 916 €	Standard	5	
102	570100		H 1200 x 800 mm	142	1 903 €	Standard	5	
102	571100		H 1200 x 1600 mm	166	2 220 €	Standard	5	
102	572100	PANNEAU-VITRINE CARREFOUR - DOUBLE FACE	H 1600 x 1200 mm	166	2 243 €	Standard	5	
102	573100		H 1760 x 1210 mm	212	2 343 €	Standard	5	
		VITRINE ALUMINIUM ET BOIS - ÉPAISSEUR 30, 58, 75 mm						
102	407509	VITRINE ALUMINIUM ET BOIS SIMPLE FACE - ÉPAISSEUR 30 mm - 8 A4	H 830 x 980 mm	43	928 €	-	4	
102	407511	VITRINE ALUMINIUM ET BOIS SIMPLE FACE - ÉPAISSEUR 58 mm - 18 A4	H 1080 x 1330 mm	51	1 387 €	-	4	
102	407512	VITRINE ALUMINIUM ET BOIS SIMPLE FACE - ÉPAISSEUR 75 mm - 27 A4	H 1000 x 2010 mm	122	1 970 €	-	4	
102	407513	VITRINE ALUMINIUM ET BOIS DOUBLE FACE - ÉPAISSEUR 75 mm - 2 x 27 A4	H 1000 x 2010 mm	125	2 258 €	-	4	
		VITRINE THÉMATIQUE - ÉPAISSEUR 30 mm						
103	405026	VITRINE THÉMATIQUE DÉCOR PAPILLON - 2 A4	Vitrine : H 400 x 550 mm	H 674 x 730 mm	11	322 €	RAL 1021 / 3020 /6018	4
103	405027	VITRINE THÉMATIQUE DÉCOR OURSON - 4 A4	Vitrine : H 750 x 550 mm	H 1024 x 743 mm	25	383 €	RAL 1021 / 3020 /6018	4
103	405029	VITRINE THÉMATIQUE DÉCOR HIBOU - 6 A4	Vitrine : H 750 x 750 mm	H 1254 x 1075 mm	31	438 €	RAL 1021 / 3020 /6018	4
103	408010	VITRINE THÉMATIQUE DÉCOR ARBRE D'INFORMATION MURAL - 6 A4	Vitrine : H 750 x 750 mm	H 2165 x 1225 mm	53	551 €	RAL 6018 / 8004	Dispo
		ENTRÉES DE VILLE VENISE & PROVINCE						
103	207928	ENTRÉE DE VILLE VENISE		I 600 x H 2700 mm	90	896 €	Standard/Galva	4
103	207920		CITY		I 1722 x H 3140 mm	58	Standard	4
103	207921		AGORA					
103	207922	ENTRÉE DE VILLE PROVINCE	BOULE					
103	207926		INOX BROSSÉ					
103	207924	OPTION : SUPPORT PANNEAU POUR ENTRÉE DE VILLE PROVINCE			3	130 €	Standard	4
103	201316	OPTION : JARDINIÈRE SIMPLE		Ø 600 x 230 mm	4	130 €	Vert	Dispo
103	201641	OPTION : RÉSERVE D'EAU POUR JARDINIÈRE SIMPLE		Ø 600 mm	1	31 €	-	Dispo

PAGE	Réf.	DÉSIGNATION				Poids en kg	TARIF PUBLIC H.T. (€)	Délais d'expédition : disponible ou nombre de semaines	
		Pommeaux	Dimensions	Coloris	Délais				
VITRINES INTÉRIEURES									
		VITRINE RÉFÉRENCE - ÉPAISSEUR 30 mm							
104	505081	VITRINE RÉFÉRENCE SIMPLE BATTANT - 2 A4	FOND MAGNÉTIQUE	ANODISÉ	H 400 x 550 mm	4	116 €	Anodisé	Dispo
104	405081			PEINT		5	151 €	Couleurs vitrine	2
104	505082	VITRINE RÉFÉRENCE SIMPLE BATTANT - 4 A4		ANODISÉ	H 750 x 550 mm	7	140 €	Anodisé	Dispo
104	405082			PEINT			183 €	Couleurs vitrine	2
104	505083	VITRINE RÉFÉRENCE SIMPLE BATTANT - 6 A4	FOND MAGNÉTIQUE	ANODISÉ	H 750 x 750 mm	9	152 €	Anodisé	Dispo
104	405083			PEINT			220 €	Couleurs vitrine	2
104	505084	VITRINE RÉFÉRENCE SIMPLE BATTANT - 9 A4		ANODISÉ	H 1050 x 750 mm	13	183 €	Anodisé	Dispo
104	405084			PEINT			251 €	Couleurs vitrine	2
104	515600	VITRINE RÉFÉRENCE DOUBLE BATTANT - 8 A4	FOND MAGNÉTIQUE	ANODISÉ	H 750 x 1200 mm	19	401 €	Anodisé	Dispo
104	515601	VITRINE RÉFÉRENCE DOUBLE BATTANT - 18 A4		ANODISÉ	H 1050 x 1400 mm	29	510 €	Anodisé	Dispo
104		OPTION : KIT LED, VOIR EN PAGE 29 DU TARIF PROCITY® 2024							
		VITRINE COULISSANTE RÉFÉRENCE - ÉPAISSEUR 34 mm							
105	505100	VITRINE RÉFÉRENCE COULISSANTE - 8 A4	FOND MAGNÉTIQUE	ANODISÉ	H 750 x 1000 mm	19	302 €	Anodisé	Dispo
105	505101	VITRINE RÉFÉRENCE COULISSANTE - 12 A4		ANODISÉ	H 750 x 1400 mm	24	382 €	Anodisé	Dispo
105		OPTION : KIT LED, VOIR EN PAGE 29 DU TARIF PROCITY® 2024							
		VITRINE COULISSANTE CLASSIQUE - ÉPAISSEUR 60 mm							
105	513000	VITRINE COULISSANTE CLASSIQUE - 8 A4		ANODISÉ	H 750 x 1000 mm	22	409 €	Anodisé	Dispo
105	413000			PEINT			450 €	Couleurs vitrine	3
105	513001	VITRINE COULISSANTE CLASSIQUE - 12 A4		ANODISÉ	H 750 x 1400 mm	31	472 €	Anodisé	Dispo
105	413001		FOND MAGNÉTIQUE	PEINT			524 €	Couleurs vitrine	3
105	513002	VITRINE COULISSANTE CLASSIQUE - 24 A4		ANODISÉ	H 1050 x 1800 mm	90	661 €	Anodisé	2
105	413002			PEINT			731 €	Couleurs vitrine	3
105	513003	VITRINE COULISSANTE CLASSIQUE - 30 A4		ANODISÉ	H 1050 x 2200 mm	116	776 €	Anodisé	2
105	413003			PEINT			853 €	Couleurs vitrine	3
105		OPTION : KIT LED, VOIR EN PAGE 29 DU TARIF PROCITY® 2024							
		VITRINE ULTRA PLATE "ÉCO 100" - ÉPAISSEUR 18 mm							
106	504010	VITRINE ULTRA PLATE "ÉCO 100" - 2 A4		ANODISÉ	H 386 x 550 mm	4	88 €	Anodisé	Dispo
106	504011	VITRINE ULTRA PLATE "ÉCO 100" - 4 A4	FOND MAGNÉTIQUE	ANODISÉ	H 688 x 550 mm	5	106 €	Anodisé	Dispo
106	504012	VITRINE ULTRA PLATE "ÉCO 100" - 6 A4		ANODISÉ	H 688 x 765 mm	8	122 €	Anodisé	Dispo
106	504013	VITRINE ULTRA PLATE "ÉCO 100" - 9 A4		ANODISÉ	H 990 x 765 mm	11	154 €	Anodisé	Dispo
		CADRE "ÉCO-CLIC" - ÉPAISSEUR 12 mm - VENDU PAR LOT DE 5							
106	504110	CADRE "ÉCO-CLIC" - COINS ANGLES DROITS - A4 - (prix unitaire à multiplier par 5)		ANODISÉ	H 325 x 240 mm	1	12 €	Anodisé	Dispo
106	504120	CADRE "ÉCO-CLIC" - COINS ANGLES DROITS - A3 - (prix unitaire à multiplier par 5)		ANODISÉ	H 450 x 325 mm	1	19 €	Anodisé	Dispo
		GRILLE D'EXPOSITION - VENDU PAR LOT DE 3							
107	513603	GRILLE D'EXPOSITION - (prix unitaire à multiplier par 3)			H 2000 x 1000 mm	30	78 €	Gris martelé	Dispo
107	513604	OPTION : PIED AMOVIBLE				2	16 €	-	Dispo
107	513605	OPTION : CLIP D'ASSEMBLAGE SUPPLÉMENTAIRE				-	3 €	-	Dispo
		KIT ÉCLAIRAGE LED							
-	509100				450 mm	-	64 €	-	Dispo
-	509101				650 mm	-	72 €	-	Dispo
-	509103				1150 mm	-	94 €	-	Dispo
-	509115				500 mm	-	73 €	-	Dispo
-	509116				700 mm	-	72 €	-	Dispo
-	509117	KIT ÉCLAIRAGE LED 18 W			900 mm	-	89 €	-	Dispo
-	509120				1100 mm	-	104 €	-	Dispo
-	509121				1300 mm	-	111 €	-	Dispo
-	509130				950 mm	-	83 €	-	Dispo
-	509135				800 mm	-	99 €	-	Dispo
-	509136				1250 mm	-	105 €	-	Dispo









PAGE	Réf.	DÉSIGNATION			Poids en kg	TARIF PUBLIC H.T. (€)	Délais d'expédition : disponible ou nombre de semaines	
		Pommeaux	Dimensions	Coloris			Délais	
-	509123	KIT ÉCLAIRAGE LED 36 W	700 mm	-	111 €	-	Dispo	
-	509102		950 mm	-	128 €	-	Dispo	
-	509106		1550 mm	-	120 €	-	Dispo	
-	509108		1750 mm	-	123 €	-	Dispo	
-	509109		1950 mm	-	131 €	-	Dispo	
-	509131		1350 mm	-	124 €	-	Dispo	
-	509104	KIT ÉCLAIRAGE LED 60 W	1300 mm	-	175 €	-	Dispo	
-	509107		1650 mm	-	197 €	-	Dispo	
-	509110		2250 mm	-	170 €	-	Dispo	
-	509124		700 mm	-	179 €	-	Dispo	
-	509132		950 mm	-	221 €	-	Dispo	
-	509133		1550 mm	-	195 €	-	Dispo	
-	509138	KIT ÉCLAIRAGE LED 100 W	1950 mm	-	224 €	-	Dispo	
-	509134		1650 mm	-	336 €	-	Dispo	
-	509137		1300 mm	-	281 €	-	Dispo	

ESPACE VERTS













BANCS ET BANQUETTES





BANCS ET BANQUETTES								
110	209500	FAUTEUIL SILAOS® 5 LAMES - SANS ACCOUDOIR - ACIER ET BOIS FINITION "CHÊNE CLAIR" OU "ACAJOU"	600 mm	20	416 €	Standard	4	
110	209600	FAUTEUIL SILAOS® 6 LAMES - SANS ACCOUDOIR - ACIER ET BOIS FINITION "CHÊNE CLAIR" OU "ACAJOU"	600 mm	22	453 €	Standard	4	
110	209510	FAUTEUIL SILAOS® 5 LAMES - AVEC ACCOUDOIRS - ACIER ET BOIS FINITION "CHÊNE CLAIR" OU "ACAJOU"	600 mm	23	453 €	Standard	4	
110	209610	FAUTEUIL SILAOS® 6 LAMES - AVEC ACCOUDOIRS - ACIER ET BOIS FINITION "CHÊNE CLAIR" OU "ACAJOU"	600 mm	25	491 €	Standard	4	
110	209501	BANC SILAOS® 5 LAMES - SANS ACCOUDOIR - ACIER ET BOIS FINITION "CHÊNE CLAIR" OU "ACAJOU"	1200 mm	29	528 €	Standard	4	
110	209502	BANC SILAOS® 6 LAMES - SANS ACCOUDOIR - ACIER ET BOIS FINITION "CHÊNE CLAIR" OU "ACAJOU"	1800 mm	39	645 €	Standard	4	
110	209601	BANC SILAOS® 6 LAMES - SANS ACCOUDOIR - ACIER ET BOIS FINITION "CHÊNE CLAIR" OU "ACAJOU"	1200 mm	33	569 €	Standard	4	
110	209602	BANC SILAOS® 6 LAMES - SANS ACCOUDOIR - ACIER ET BOIS FINITION "CHÊNE CLAIR" OU "ACAJOU"	1800 mm	45	682 €	Standard	4	
110	209511	BANC SILAOS® 5 LAMES - AVEC ACCOUDOIRS - ACIER ET BOIS FINITION "CHÊNE CLAIR" OU "ACAJOU"	1200 mm	33	570 €	Standard	4	
110	209512	BANC SILAOS® 5 LAMES - AVEC ACCOUDOIRS - ACIER ET BOIS FINITION "CHÊNE CLAIR" OU "ACAJOU"	1800 mm	42	682 €	Standard	4	
110	209611	BANC SILAOS® 6 LAMES - AVEC ACCOUDOIRS - ACIER ET BOIS FINITION "CHÊNE CLAIR" OU "ACAJOU"	1200 mm	37	607 €	Standard	4	
110	209612	BANC SILAOS® 6 LAMES - AVEC ACCOUDOIRS - ACIER ET BOIS FINITION "CHÊNE CLAIR" OU "ACAJOU"	1800 mm	90	719 €	Standard	4	
						7044	Dispo	
						Gris Procity®	Dispo	
110	209506	BANC SILAOS® 5 LAMES - TOUT ACIER - SANS ACCOUDOIR - MONOCHROME OU BICOLORE	1800 mm	39	633 €	Standard	4	
110	209606	BANC SILAOS® 6 LAMES - TOUT ACIER - SANS ACCOUDOIR - MONOCHROME OU BICOLORE	1800 mm	45	669 €	Standard	4	
						Gris Procity®	Dispo	
110	209516	BANC SILAOS® 5 LAMES - TOUT ACIER - AVEC ACCOUDOIRS - MONOCHROME OU BICOLORE	1800 mm	42	669 €	Standard	4	
110	209616	BANC SILAOS® 6 LAMES - TOUT ACIER - AVEC ACCOUDOIRS - MONOCHROME OU BICOLORE	1800 mm	49	709 €	Standard	4	
110	209504	BANC SILAOS® 5 LAMES - SANS ACCOUDOIR - ACIER ET PLASTIQUE RECYCLÉ MARRON	1800 mm	60	739 €	Standard	4	
110	209604	BANC SILAOS® 6 LAMES - SANS ACCOUDOIR - ACIER ET PLASTIQUE RECYCLÉ MARRON	1800 mm	70	776 €	Standard	4	
110	209514	BANC SILAOS® 5 LAMES - AVEC ACCOUDOIRS - ACIER ET PLASTIQUE RECYCLÉ MARRON	1800 mm	63	776 €	Standard	4	
110	209614	BANC SILAOS® 6 LAMES - AVEC ACCOUDOIRS - ACIER ET PLASTIQUE RECYCLÉ MARRON	1800 mm	73	813 €	Standard	4	
111	209631	BANQUETTE SILAOS® - ACIER ET BOIS FINITION "CHÊNE CLAIR" OU "ACAJOU"	1200 mm	19	367 €	Standard	4	
111	209632	BANQUETTE SILAOS® - ACIER ET BOIS FINITION "CHÊNE CLAIR" OU "ACAJOU"	1800 mm	25	440 €	Standard	4	
111	209636	BANQUETTE SILAOS® - TOUT ACIER - MONOCHROME OU BICOLORE	1800 mm	26	429 €	Standard	4	
111	209634	BANQUETTE SILAOS® - ACIER ET PLASTIQUE RECYCLÉ MARRON	1800 mm	37	503 €	Standard	4	

























PAGE	Réf.	DÉSIGNATION			Poids en kg	TARIF PUBLIC H.T. (€)	Délais d'expédition : disponible ou nombre de semaines	
		Pommeaux	Dimensions				Coloris	Délais
		BANC ET FAUTEUIL SILAOS® SPÉCIAL SÉNIOR						
111	209620	FAUTEUIL SILAOS® SPÉCIAL SÉNIOR 6 LAMES - AVEC ACCOUDOIRS - ACIER ET BOIS FINITION "CHÊNE CLAIR" OU "ACAJOU"	600 mm	28	595 €	Standard	4	
111	209621	BANC SILAOS® SPÉCIAL SÉNIOR 6 LAMES - AVEC ACCOUDOIRS - ACIER ET BOIS FINITION "CHÊNE CLAIR" OU "ACAJOU"	1200 mm	40	707 €	Standard	4	
111	209622	BANC SILAOS® SPÉCIAL SÉNIOR 6 LAMES - AVEC ACCOUDOIRS - ACIER ET BOIS FINITION "CHÊNE CLAIR" OU "ACAJOU"	1800 mm	96	826 €	Standard	4	
111	209626	BANC SILAOS® SPÉCIAL SÉNIOR 6 LAMES - AVEC ACCOUDOIRS - TOUT ACIER	1800 mm	53	819 €	Standard	4	
111	209624	BANC SILAOS® SPÉCIAL SÉNIOR 6 LAMES - AVEC ACCOUDOIRS - ACIER ET PLASTIQUE RECYCLÉ MARRON	1800 mm	78	918 €	Standard	4	
111	209629	OPTION : ACCOUDOIR CENTRAL POUR BANC SILAOS®		3	61 €	Standard	4	
		BANC TOUR D'ARBRE ET CHAISE LONGUE SILAOS®						
112	209648	BANC TOUR D'ARBRE SILAOS® - ACIER ET BOIS HEXAGONAL	Ø int. 1000 mm	161	2 489 €	Standard	4	
112	209649	BANC TOUR D'ARBRE SILAOS® - ACIER ET BOIS HEXAGONAL	Ø int. 2000 mm	224	3 109 €	Standard	4	
112	209640	CHAISE LONGUE SILAOS® - SANS ACCOUDOIR - ACIER ET BOIS FINITION "CHÊNE CLAIR" OU "ACAJOU"	600 mm	45	1 089 €	Standard	4	
112	209641	CHAISE LONGUE SILAOS® - SANS ACCOUDOIR - ACIER ET BOIS FINITION "CHÊNE CLAIR" OU "ACAJOU"	1200 mm	102	1 329 €	Standard	4	
112	209660	CHAISE LONGUE SILAOS® - SANS ACCOUDOIR - ACIER ET BOIS FINITION "CHÊNE CLAIR" OU "ACAJOU"	1800 mm	126	1 675 €	Standard	4	
112	209642	CHAISE LONGUE SILAOS® - SANS ACCOUDOIR - ACIER ET BOIS FINITION "CHÊNE CLAIR" OU "ACAJOU"	600 mm	83	1 155 €	Standard	5	
112	209643	CHAISE LONGUE SILAOS® - AVEC ACCOUDOIR - ACIER ET BOIS FINITION "CHÊNE CLAIR" OU "ACAJOU"	1200 mm	105	1 399 €	Standard	5	
112	209661	CHAISE LONGUE SILAOS® - AVEC ACCOUDOIR - ACIER ET BOIS FINITION "CHÊNE CLAIR" OU "ACAJOU"	1800 mm	129	1 739 €	Standard	5	
112	209662	CHAISE LONGUE SILAOS® - SANS ACCOUDOIR - TOUT ACIER	1800 mm	125	1 489 €	Standard	4	
112	209663	CHAISE LONGUE SILAOS® - AVEC ACCOUDOIR - TOUT ACIER	1800 mm	129	1 549 €	Standard	5	
112	209664	CHAISE LONGUE SILAOS® - SANS ACCOUDOIR - ACIER ET PLASTIQUE RECYCLÉ MARRON	1800 mm	174	2 009 €	Standard	4	
112	209665	CHAISE LONGUE SILAOS® - AVEC ACCOUDOIR - ACIER ET PLASTIQUE RECYCLÉ MARRON	1800 mm	178	2 075 €	Standard	5	
		BANC & BANQUETTE VENISE						
113	209416	BANC VENISE ACIER & BOIS FINITION LASURÉ "CHÊNE CLAIR" OU "ACAJOU"	DOS TOUT BOIS	1800 mm	113	779 €	Standard	4
113	209412	BANC VENISE ACIER & BOIS FINITION LASURÉ "CHÊNE CLAIR" OU "ACAJOU"	DOS BOIS + ACIER	1800 mm	71	784 €	Standard	4
113	209419	BANC VENISE TOUT ACIER	TOUT ACIER	1800 mm	85	879 €	Standard	4
113	209169	BANQUETTE VENISE ACIER & BOIS FINITION LASURÉ "CHÊNE CLAIR" OU "ACAJOU"	ACIER & BOIS	1800 mm	48	516 €	Standard	4
113	209164	BANQUETTE VENISE TOUT ACIER	TOUT ACIER	1800 mm	50	595 €	Standard	4
		ESPACE DE REPOS KUB.						
114	306394	CHAISE KUB. - ACIER ET BOIS FINITION LASURÉ "CHÊNE CLAIR" OU "ACAJOU"	450 mm	50	534 €	Standard	4	
114	306380	BANC KUB. - ACIER ET BOIS FINITION LASURÉ "CHÊNE CLAIR" OU "ACAJOU"	1200 mm	68	743 €	Standard	4	
114	306384	BANC KUB. - ACIER ET BOIS FINITION LASURÉ "CHÊNE CLAIR" OU "ACAJOU"	1800 mm	95	937 €	Standard	4	
114	306604	BANC KUB. - TOUT ACIER	1800 mm	95	995 €	Standard	4	
114	306382	BANC KUB. - ACIER ET BOIS FACE A FACE FINITION LASURÉ "CHÊNE CLAIR" OU "ACAJOU"	1200 mm	73	813 €	Standard	4	
114	306397	TABOURET KUB. - ACIER ET BOIS FINITION LASURÉ "CHÊNE CLAIR" OU "ACAJOU"	450 mm	41	406 €	Standard	4	
114	306390	BANQUETTE KUB. - ACIER ET BOIS FINITION LASURÉ "CHÊNE CLAIR" OU "ACAJOU"	1200 mm	57	554 €	Standard	4	
114	306392	BANQUETTE KUB. - ACIER ET BOIS FINITION LASURÉ "CHÊNE CLAIR" OU "ACAJOU"	1800 mm	70	617 €	Standard	4	
114	306393	BANQUETTE KUB. - TOUT ACIER	1800 mm	63	645 €	Standard	4	
114	306425	CUBE KUB. - ACIER MONOCHROME OU BICOLORE	450x450x450 mm	48	489 €	Standard	4	
		ESPACE DE REPOS LE CAIRE						
115	209670	BANQUETTE LE CAIRE STRATIFIÉ COMPACT FINITION "CHÊNE CLAIR"	NOUVEAUTÉ	70	1 090 €	Standard/Galva	5	
115	209671	BAC À PALMIER LE CAIRE STRATIFIÉ COMPACT FINITION "CHÊNE CLAIR"	NOUVEAUTÉ	80	1 090 €	Standard/Galva	5	
		BANC & BANQUETTE RIGA						
116	209415	BANC RIGA ACIER & BOIS EXOTIQUE FINITION LASURÉ "CHÊNE CLAIR" OU "ACAJOU"	1800 mm	57	516 €	Standard 9005	4 Dispo	
116	209410	BANC RIGA ACIER & BOIS RÉSINEUX FINITION LASURÉ "CHÊNE CLAIR" OU "ACAJOU"	1800 mm	50	415 €	Standard	4	
116	209685	BANC RIGA ACIER & PLASTIQUE RECYCLÉ MARRON	1800 mm	75	657 €	Standard	4	
116	209486	BANC RIGA GALVA & BOIS BRUT	NOUVEAUTÉ	1800 mm	56	499 €	Galva Dispo	

PAGE	Réf.	DÉSIGNATION			Poids en kg	TARIF PUBLIC H.T. (€)	Délais d'expédition : disponible ou nombre de semaines	
		Pommeaux	Dimensions				Coloris	Délais
116	209186	BANQUETTE RIGA ACIER & BOIS EXOTIQUE FINITION LASURÉ "CHÊNE CLAIR" OU "ACAJOU"			1800 mm	35	380 €	Standard 4
116	209199	BANQUETTE RIGA ACIER & BOIS RÉSINEUX FINITION LASURÉ "CHÊNE CLAIR" OU "ACAJOU"			1800 mm	33	296 €	Standard 4
116	209686	BANQUETTE RIGA ACIER & PLASTIQUE RECYCLÉ MARRON			1800 mm	35	482 €	Standard 4
		BANCS MORA & LUBLIN						
117	209480	BANC MORA - BOIS FINITION LASURÉ "CHÊNE CLAIR" OU "ACAJOU"			1800 mm	50	539 €	Gris métallisé/Noir 9005 4
117	209482	BANC MORA - BOIS RÉSINEUX			1800 mm	45	439 €	Gris métallisé/Noir 4
117	209680	BANC MORA - ACIER ET PLASTIQUE RECYCLÉ MARRON			1800 mm	73	729 €	Gris métallisé 9005 2 4
117	209484	BANC LUBLIN - BOIS FINITION LASURÉ "ACAJOU"			2000 mm	90	799 €	Gris métallisé/Noir Dispo
		BANC LUBLIN - BOIS FINITION LASURÉ "CHÊNE CLAIR"						Gris métallisé/Noir Dispo
		BANC & BANQUETTE PAGODE						
118	299444	BANC PAGODE - BOIS LASURÉ "CHÊNE CLAIR" OU "ACAJOU"			1800 mm	59	517 €	Standard 4
118	299193	BANQUETTE PAGODE - BOIS LASURÉ "CHÊNE CLAIR" OU "ACAJOU"			1800 mm	33	399 €	Standard 4
		BANC & BANQUETTE OSLO						
119	209120	BANC OSLO ACIER			1500 mm	46	579 €	Standard 4
119	209121				1800 mm	57	639 €	Standard 4
119	209160	BANQUETTE OSLO TOUT ACIER			1500 mm	29	425 €	Standard 4
119	206108	OPTION : EMBASE DÉCORATIVE				1	35 €	Standard 4
		BANC ET BANQUETTE ESTORIL						
120	209320	CITY 			1800 mm	60	879 €	Standard 4
120	209321	AGORA 						
120	209322	BOULE 						
120	209324	INOX BROSSÉ 						
120	209340	CITY 			1800 mm	41	515 €	Standard 4
120	209341	AGORA 						
120	209342	BOULE 						
120	209344	INOX BROSSÉ 						
		BANC & BANQUETTE CONVIVIALE®						
121	209020	BANC CONVIVIALE®			2000 mm	76	759 €	Standard 4
121	209050	BANQUETTE CONVIVIALE®			2000 mm	56	509 €	Standard 4
TABLES DE PIQUE-NIQUE ET TOUR D'ARBRE								
		TABLE DE PIQUE-NIQUE SILAOS®						
122	209650	TABLE DE PIQUE-NIQUE SILAOS® - (1 TABLE & 2 BANQUETTES)			1820 mm	184	1 735 €	Standard 4
122	209651	TABLE DE PIQUE-NIQUE SILAOS® - BOIS LASURÉ "ACAJOU" OU "CHÊNE CLAIR" - (TABLE SEULE)			1820 mm	52	979 €	Standard 4
122	209656	TABLE DE PIQUE-NIQUE SILAOS® - TOUT ACIER - MONOCHROME OU BICOLORE - (1 TABLE & 2 BANQUETTES)			1820 mm	160	1 662 €	Standard 4
122	209653	TABLE DE PIQUE-NIQUE SILAOS® - TOUT ACIER - MONOCHROME OU BICOLORE - (TABLE SEULE)			1820 mm	52	929 €	Standard 4
122	209654	TABLE DE PIQUE-NIQUE SILAOS® - ACIER ET PLASTIQUE RECYCLÉ MARRON - (1 TABLE & 2 BANQUETTES)			1820 mm	184	1 989 €	Standard 4
122	209652	TABLE DE PIQUE-NIQUE SILAOS® - ACIER ET PLASTIQUE RECYCLÉ MARRON - (TABLE SEULE)			1820 mm	76	1 305 €	Standard 4
		TABLES DE PIQUE-NIQUE RIGA & SÉVILLE						
123	209472	TABLE DE PIQUE-NIQUE RIGA - COMPACT FINITION "ACAJOU"			1500 mm	150	1 269 €	Standard 4
123	209473	TABLE DE PIQUE-NIQUE RIGA - SPÉCIALE PERSONNES À MOBILITÉ RÉDUITE - COMPACT FINITION "ACAJOU"			2000 mm	170	1 445 €	Standard 4
123	209468	TABLE DE PIQUE-NIQUE SÉVILLE - BOIS LASURÉ "CHÊNE CLAIR" OU "ACAJOU"			2000 mm	200	1 325 €	9005 4
123	209469	TABLE DE PIQUE-NIQUE SÉVILLE - SPÉCIALE PERSONNES À MOBILITÉ RÉDUITE - BOIS LASURÉ "CHÊNE CLAIR" OU "ACAJOU"					1 285 €	9005 4

PAGE	Réf.	DÉSIGNATION			Poids en kg	TARIF PUBLIC H.T. (€)	Délais d'expédition : disponible ou nombre de semaines	
		Pommeaux	Dimensions	Coloris			Délais	
TABLE ET BANCS ENFANTS								
		TABLE DE PIQUE-NIQUE SILAOS® JUNIOR						
124	208080	TABLE DE PIQUE-NIQUE SILAOS® JUNIOR - VERSION MATERNELLE MULTICOLORE	1500 x 1500 mm	106	1239 €	RAL 3020/1023 /6018/5010	Dispo	
124	208085	TABLE DE PIQUE-NIQUE SILAOS® JUNIOR - VERSION PRIMAIRE MULTICOLORE	1630 x 1630 mm	102	1349 €	RAL 3020/1023 /6018/5010	4	
		BANC TOUR D'ARBRE SILAOS® JUNIOR						
124	299034	BANC SILAOS® JUNIOR - TOUR D'ARBRE - VERSION MATERNELLE - MULTICOLORE	Ø Ext. 2000 mm	60	1 589 €	RAL 3020/1023 /6018/5010	4	
124	299035	BANC SILAOS® JUNIOR - TOUR D'ARBRE - VERSION PRIMAIRE - MULTICOLORE	Ø Ext. 2000 mm	100	2 059 €	RAL 3020/1023 /6018/5010	4	
		BANCS ET BANQUETTES SILAOS® JUNIOR						
125	299006	BANC SILAOS® - VERSION MATERNELLE - MULTICOLORE	1500 mm	18	385 €	RAL 3020/1023 /6018/5010	4	
125	299016	BANQUETTE SILAOS® - VERSION MATERNELLE - MULTICOLORE	1500 mm	8	275 €	RAL 3020/1023 /6018/5010	4	
125	299007	BANC SILAOS® - VERSION PRIMAIRE - MULTICOLORE	1500 mm	20	465 €	RAL 3020/1023 /6018/5010	4	
125	299017	BANQUETTE SILAOS® - VERSION PRIMAIRE - MULTICOLORE	1500 mm	10	339 €	RAL 3020/1023 /6018/5010	4	
		BANC MORA JUNIOR						
125	299010	BANC MORA - VERSION MATERNELLE - MULTICOLORE	1500 mm	28	409 €	RAL 3020/1023 /6018/5010	Dispo	
CORBEILLES DE PROPRETÉ								
		CORBEILLES COLOGNE & SÉVILLE						
126	208063	CORBEILLE COLOGNE - VERSION STANDARD - BOIS FINITION "CHÊNE CLAIR" OU "ACAJOU"	60 litres	30	559 €	-	4	
126	208070	CORBEILLE COLOGNE - VERSION JUNIOR - MULTICOLORE	40 litres	25	459 €	RAL 3020/1023 /6018/5010	4	
126	208068	CORBEILLE SÉVILLE OCTOGONALE FINITION "CHÊNE CLAIR" OU "ACAJOU"	100 litres	50	669 €	Standard	4	
126	208059	CORBEILLE SÉVILLE OCTOGONALE FINITION "CHÊNE CLAIR" OU "ACAJOU" + SEAU	100 litres	50	775 €	Standard	4	
126	208067	CORBEILLE SÉVILLE RECTANGULAIRE FINITION "CHÊNE CLAIR" OU "ACAJOU"	100 litres	50	615 €	Standard	4	
		CORBEILLE SILAOS®						
127	594145	CORBEILLE SILAOS® ACIER & BOIS FINITION "ACAJOU" OU "CHÊNE CLAIR" - SCHELLEMENT DIRECT	50 litres	23	659 €	Standard	4	
127	594155	CORBEILLE SILAOS® ACIER & BOIS FINITION "ACAJOU" OU "CHÊNE CLAIR" - SUR PLATINES	50 litres	26	685 €	Standard	4	
127	594146	CORBEILLE SILAOS® TOUT ACIER - SCHELLEMENT DIRECT	50 litres	24	579 €	Standard	4	
127	594156	CORBEILLE SILAOS® TOUT ACIER - SUR PLATINES	50 litres	24	605 €	Standard	4	
127	594143	CORBEILLE SILAOS® ACIER ET PLASTIQUE RECYCLÉ MARRON - SCHELLEMENT DIRECT	50 litres	33	659 €	Standard	4	
127	594153	CORBEILLE SILAOS® ACIER ET PLASTIQUE RECYCLÉ MARRON - SUR PLATINES	50 litres	34	685 €	Standard	4	
127	594147	CORBEILLE SILAOS® ACIER & BOIS FINITION "ACAJOU" OU "CHÊNE CLAIR" AVEC CENDRIER - SCHELLEMENT DIRECT	50 litres	25	709 €	Standard	4	
127	594157	CORBEILLE SILAOS® ACIER & BOIS FINITION "ACAJOU" OU "CHÊNE CLAIR" AVEC CENDRIER - SUR PLATINES	50 litres	27	735 €	Standard	4	
127	594148	CORBEILLE SILAOS® TOUT ACIER AVEC CENDRIER - SCHELLEMENT DIRECT	50 litres	25	628 €	Standard	4	
127	594158	CORBEILLE SILAOS® TOUT ACIER AVEC CENDRIER - SUR PLATINES	50 litres	25	653 €	Standard	4	
127	594149	CORBEILLE SILAOS® ACIER ET PLASTIQUE RECYCLÉ MARRON AVEC CENDRIER - SCHELLEMENT DIRECT	50 litres	34	709 €	Standard	4	
127	594159	CORBEILLE SILAOS® ACIER ET PLASTIQUE RECYCLÉ MARRON AVEC CENDRIER - SUR PLATINES	50 litres	35	735 €	Standard	4	
		CORBEILLES KUB. & BERLIN						
128	306485	CORBEILLE KUB. ACIER MONOCHROME OU BICOLORE	120 litres	66	789 €	Standard	4	
128	306483	CORBEILLE KUB. ACIER MONOCHROME OU BICOLORE AVEC COUVERCLE	120 litres	62	899 €	Standard	4	
128	306489	CORBEILLE KUB. ACIER ET BOIS FINITION "ACAJOU" OU "CHÊNE CLAIR"	120 litres	66	865 €	Standard	4	
128	306488	CORBEILLE KUB. ACIER ET BOIS FINITION "ACAJOU" OU "CHÊNE CLAIR" AVEC COUVERCLE	120 litres	73	975 €	Standard	4	
128	208156	CORBEILLE BERLIN STANDARD		100 litres	45	729 €	Standard	4
128	208152	OPTION : COUVERCLE POUR CORBEILLE BERLIN		8	119 €	Standard	4	
128	208181	OPTION : ÉCRASE CIGARETTE EN INOX À COLLER		1	35 €	Standard	Dispo	

PAGE	Réf.	DÉSIGNATION			Poids en kg	TARIF PUBLIC H.T. (€)	Délais d'expédition : disponible ou nombre de semaines	
		Pommeaux	Dimensions				Coloris	Délais
		CORBEILLES LOFOTEN & LOFOTEN VIGIPIRATE						
129	208171	CORBEILLE LOFOTEN TOUT ACIER - SANS SEAU			55	579 €	Standard	4
129	208172	CORBEILLE LOFOTEN TOUT ACIER - AVEC SEAU GALVA	80 litres		65	745 €	Standard	4
129	208175	CORBEILLE LOFOTEN TOUT ACIER - AVEC SEAU PEINT SUR GALVA			65	809 €	Standard	4
129	208174	CORBEILLE LOFOTEN ACIER ET BOIS - SANS SEAU			55	659 €	Standard	4
129	208173	CORBEILLE LOFOTEN ACIER ET BOIS - AVEC SEAU GALVA	80 litres		65	825 €	Standard	4
129	208176	CORBEILLE LOFOTEN ACIER ET BOIS - AVEC SEAU PEINT SUR GALVA			65	889 €	Standard	4
129	208099	CORBEILLE LOFOTEN VIGIPIRATE	100 litres		50	565 €	Standard	4
129	208181	OPTION : ÉCRASE CIGARETTE EN INOX À COLLER			1	35 €	Standard	Dispo
		CORBEILLES LOSANGE & OLBIA						
130	208109	CORBEILLE LOSANGE STANDARD	120 litres		21	669 €	Standard	4
130	208104	CORBEILLE OLBIA - AVEC SEAU	80 litres		40	655 €	Standard	4
130	208105	CORBEILLE OLBIA - SANS SEAU	120 litres		30	569 €	Standard	4
130	208181	OPTION : ÉCRASE CIGARETTE EN INOX À COLLER			1	35 €	Standard	Dispo
		CORBEILLES VENISE						
131	208108	CORBEILLE VENISE - SANS SEAU	120 litres		30	615 €	Standard	4
131	208102	CORBEILLE VENISE - AVEC SEAU GALVA	80 litres		40	719 €	Standard	4
131	208106	CORBEILLE VENISE - AVEC SEAU PEINT SUR GALVA	80 litres		40	769 €	Standard	4
131	208103	CORBEILLE VENISE COUVERCLE RÉHAUSSÉ - AVEC SEAU GALVA	80 litres		45	815 €	Standard	4
131	208107	CORBEILLE VENISE COUVERCLE RÉHAUSSÉ - AVEC SEAU PEINT SUR GALVA	80 litres		39	865 €	Standard	4
131	208127	CORBEILLE VENISE AVEC PORTE FRONTALE - MONOCHROME OU BICOLORE - SANS SEAU	120 litres		50	889 €	Standard	4
131	208129	CORBEILLE VENISE RÉHAUSSÉ AVEC PORTE FRONTALE - MONOCHROME OU BICOLORE - SANS SEAU	120 litres		56	1 025 €	Standard	4
131	208126	CORBEILLE VENISE RÉHAUSSÉ AVEC PORTE FRONTALE ET CENDRIER - MONOCHROME OU BICOLORE - SANS SEAU	120 litres		57	1 085 €	Standard	4
131	208181	OPTION : ÉCRASE CIGARETTE EN INOX À COLLER			1	35 €	Standard	Dispo
		CORBEILLES GUYENNE SUR PIED LATÉRAL						
132	208117		CITY 	40 litres	24	545 €	Standard	4
132	208118	CORBEILLE GUYENNE AVEC SEAU - PIED LATÉRAL	AGORA 					
132	208120		BOULE 					
132	208121		INOX BROSSÉ 	22	550 €			
132	208165		CITY 	40 litres	29	725 €	Standard	4
132	208166	CORBEILLE GUYENNE AVEC SEAU - PIED CENDRIER	AGORA 					
132	208167		BOULE 					
132	208164		NOUVEAUTÉ INOX BROSSÉ 	28	730 €			
		CORBEILLES GASCogne & ESTEREL						
132	208100	CORBEILLE GASCogne AVEC SEAU - SOCLE FONTE	60 litres		46	579 €	Standard	4
132	208150	CORBEILLE ESTEREL AVEC SEAU - FIXATION MURALE	40 litres		18	377 €	Standard	4
132	208142	CORBEILLE ESTEREL AVEC SEAU - FIXATION SUR POTEAU Ø 76 mm	40 litres		19	435 €	Standard	4
132	208141	CORBEILLE ESTEREL AVEC SEAU - FIXATION SUR POTEAU 80 x 80 mm	40 litres		17	435 €	Standard	4
		CORBEILLES SAINTONGE & VERCORS						
133	208225		CITY 	40 litres	41	507 €	Standard	4
133	208226	CORBEILLE SAINTONGE AVEC SEAU	AGORA 					
133	208227		BOULE 					
133	208233		INOX BROSSÉ 					
133	208211	CORBEILLE VERCORS AVEC SEAU	40 litres		30	399 €	Standard	4
		CORBEILLES CÉVENNES & VANOISE						
134	208201	CORBEILLE CÉVENNES AVEC SEAU - PIED CYLINDRIQUE	60 litres		25	445 €	Standard	4
134	208203	CORBEILLE VANOISE AVEC SEAU	PIED CINTRÉ Ø 60 mm	40 litres	19	465 €	Standard	4

PAGE	Réf.	DÉSIGNATION			Poids en kg	TARIF PUBLIC H.T. (€)	Délais d'expédition : disponible ou nombre de semaines	
		Pommeaux	Dimensions				Coloris	Délais
		CORBEILLES CONVIVIALE® & MORVAN						
135	208050	CORBEILLE CONVIVIALE® STANDARD	50 litres	21	515 €	Standard	4	
135	208155	CORBEILLE CONVIVIALE® VIGIPIRATE	50 litres	18	289 €	Standard	4	
135	208001	CORBEILLE MORVAN Ø 445 mm - BAC ACIER GALVA	90 litres	12	559 €	Standard Noir ou Vert foncé	Nous consulter Dispo	
135	208000	CORBEILLE MORVAN Ø 385 mm - BAC ACIER GALVA (pied en option)	40 litres	7	339 €	Standard Noir ou Vert foncé	Nous consulter Dispo	
135	208019	OPTION : POTEAU DE FIXATION Ø 60 mm POUR MODÈLE MORVAN 40 LITRES		5	98 €	Standard 6026 9005	Nous consulter Dispo Dispo	
		CORBEILLES VENISE & GUYENNE POUR TRI SÉLECTIF						
136	208128	CORBEILLE VENISE STANDARD POUR TRI SÉLECTIF	2 x 60 litres	51	949 €	Standard	4	
136	208124	CORBEILLE VENISE RÉHAUSSÉE POUR TRI SÉLECTIF NOUVEAUTÉ	2 x 60 litres	48	1 085 €	Standard	4	
136	208123	CORBEILLE VENISE RÉHAUSSÉE AVEC CENDRIER POUR TRI SÉLECTIF NOUVEAUTÉ	2 x 60 litres	49	1 145 €	Standard	4	
136	208135	CORBEILLE INITIALE GUYENNE AVEC SEAU POUR TRI SÉLECTIF - PIED LATÉRAL	CITY  AGORA  BOULE  INOX BROSSÉ 	40 litres	25 27 25 25	545 €	Standard	4
136	208130	CORBEILLE COMPLÉMENTAIRE GUYENNE AVEC SEAU ET PIÈCES DE LIAISON SANS PIED - l'unité	40 litres	16	435 €	Standard	4	
136	208132	OPTION : KIT 4 AUTOCOLLANTS PÉDAGOGIQUES POUR TRI SÉLECTIF		1	86 €	-	Dispo	
136	208181	OPTION : ÉCRASE CIGARETTE EN INOX À COLLER		1	35 €	Standard	Dispo	
		CORBEILLES TRI SÉLECTIF 2 X 60 LITRES						
137	208149	CORBEILLE LOSANGE TRI SÉLECTIF	2 x 60 litres	23	739 €	Standard/Galva	4	
137	208148	CORBEILLE OLBIA TRI SÉLECTIF	2 x 60 litres	31	639 €	Standard/Galva	4	
137	208147	CORBEILLE VENISE TRI SÉLECTIF	2 x 60 litres	31	685 €	Standard/Galva	4	
137	208181	OPTION : ÉCRASE CIGARETTE EN INOX À COLLER		1	35 €	Standard	Dispo	
		CORBEILLE BERLIN TRI SÉLECTIF						
137	208157	CORBEILLE BERLIN TRI SÉLECTIF - MODULE INITIAL NOUVEAUTÉ	100 litres	35	579 €	Standard	4	
137	208158	CORBEILLE BERLIN TRI SÉLECTIF - MODULE INTERMEDIAIRE NOUVEAUTÉ	100 litres	35	549 €	Standard	4	
137	208159	CORBEILLE BERLIN TRI SÉLECTIF - MODULE FINAL NOUVEAUTÉ	100 litres	45	659 €	Standard	4	
137	208132	OPTION : KIT 4 AUTOCOLLANTS PÉDAGOGIQUES POUR TRI SÉLECTIF		1	86 €	-	Dispo	
		SEAUX ACIER						
-	208030	SEAU ACIER AVEC POIGNÉE POUR CORBEILLE GUYENNE, ESTEREL ET SAINTONGE	40 litres	7	76 €	Galva	4	
-	208031	SEAU ACIER AVEC POIGNÉE POUR CORBEILLE CEVENNES	60 litres	5	84 €	Galva	1	
-	208032	SEAU ACIER AVEC POIGNÉE POUR CORBEILLE GASCOGNE	60 litres	8	84 €	Galva	1	
		KIT D'ANCRAGE POUR CORBEILLES						
-	208113	KIT D'ANCRAGE POUR CORBEILLES (QUATRE TIGES)		0.5	10 €	-	Dispo	
		ABRI CONTENEURS MODULO						
138	529780	ABRI CONTENEURS MODULO - PROFONDEUR 2000 mm - SCHELLEMENT DIRECT	2500 mm	330	3 990 €	Standard	5	
138	529781	ABRI CONTENEURS MODULO - PROFONDEUR 2000 mm - SCHELLEMENT DIRECT	5000 mm	500	6 590 €	Standard	5	
138	529782	ABRI CONTENEURS MODULO - PROFONDEUR 3400 mm - SCHELLEMENT DIRECT	2500 mm	480	5 990 €	Standard	5	
138	529783	ABRI CONTENEURS MODULO - PROFONDEUR 3400 mm - SCHELLEMENT DIRECT NOUVEAUTÉ	5000 mm	700	9 190 €	Standard	5	
138	529784	ABRI CONTENEURS MODULO - PROFONDEUR 4800 mm - SCHELLEMENT DIRECT	2500 mm	600	7 990 €	Standard	5	
138	529785	ABRI CONTENEURS MODULO - PROFONDEUR 4800 mm - SCHELLEMENT DIRECT NOUVEAUTÉ	5000 mm	850	12 190 €	Standard	5	
138	599780	ABRI CONTENEURS MODULO - PROFONDEUR 2000 mm - SUR PLATINES NOUVEAUTÉ	2500 mm		Nous consulter	Standard	3 ^{ème} Trimestre	
138	599781	ABRI CONTENEURS MODULO - PROFONDEUR 2000 mm - SUR PLATINES NOUVEAUTÉ	5000 mm		Nous consulter	Standard	3 ^{ème} Trimestre	
138	599782	ABRI CONTENEURS MODULO - PROFONDEUR 3400 mm - SUR PLATINES NOUVEAUTÉ	2500 mm		Nous consulter	Standard	3 ^{ème} Trimestre	
138	599783	ABRI CONTENEURS MODULO - PROFONDEUR 3400 mm - SUR PLATINES NOUVEAUTÉ	5000 mm		Nous consulter	Standard	3 ^{ème} Trimestre	

PAGE	Réf.	DÉSIGNATION	Poids en kg	TARIF PUBLIC H.T. (€)	Délais d'expédition : disponible ou nombre de semaines	
					Coloris	Délais
138	599784	Pommeaux Dimensions 2500 mm		Nous consulter	Standard	3 ^{ème} Trimestre
138	599785	ABRI CONTENEURS MODULO - PROFONDEUR 4800 mm - SUR PLATINES NOUVEAUTÉ 5000 mm			Standard	3 ^{ème} Trimestre
138	529787	OPTION : BARDAGE DE RETOUR AVANT 1400 mm	70	950 €	Standard	5
		ABRI CONTENEURS BERLIN				
138	208190	ABRI CONTENEURS DOUBLE (TRAPPES MONOCHROMES) - SANS TÔLE DE FOND 1554 mm	159	2 189 €	Standard	5
138	208191	ABRI CONTENEURS DOUBLE (TRAPPES MONOCHROMES) - AVEC TÔLE DE FOND 1554 mm	180	2 469 €	Standard	5
138	208192	ABRI CONTENEURS DOUBLE (TRAPPES JAUNE ET BLEUE) - SANS TÔLE DE FOND NOUVEAUTÉ 1554 mm	159	2 189 €	Standard	5
138	208193	ABRI CONTENEURS DOUBLE (TRAPPES JAUNE ET BLEUE) - AVEC TÔLE DE FOND NOUVEAUTÉ 1554 mm	180	2 469 €	Standard	5
138	208189	OPTION : GABARIT DE POSITIONNEMENT POUR BACS 240L NOUVEAUTÉ 1530 mm	15	99 €	Galva	5
		CACHE-CONTENEURS MODULABLE				
139	208097	POTEAU INTERMÉDIAIRE SUR PLATINE FIXE - GALVA Ht 1500 mm	13	98 €	Galva	Dispo
139	208082	POTEAU D'ANGLE SUR PLATINE FIXE - GALVA Ht 1500 mm	6	49 €	Galva	Dispo
139	208084	POTEAU D'EXTREMITÉ SUR PLATINE FIXE - GALVA Ht 1500 mm	12	84 €	Galva	Dispo
139	208197	POTEAU INTERMÉDIAIRE SUR PLATINE FIXE - PEINT SUR GALVA Ht 1500 mm	13	140 €	Standard	4
139	208182	POTEAU D'ANGLE SUR PLATINE FIXE - PEINT SUR GALVA Ht 1500 mm	6	87 €	Standard	4
139	208184	POTEAU D'EXTREMITÉ SUR PLATINE FIXE - PEINT SUR GALVA Ht 1500 mm	11	128 €	Standard	4
139	208095	BARDAGE STRATIFIÉ COMPACT 7 LAMES POUR CACHE-CONTENEURS Lg 1500 x Ht 1500 mm	34	398 €	Acajou	Dispo
					Chêne clair	5
139	208096	BARDAGE STRATIFIÉ COMPACT 7 LAMES POUR CACHE-CONTENEURS Lg 750 x Ht 1500 mm	17	235 €	Acajou	Dispo
					Chêne clair	5
139	208089	BARDAGE ACIER VENISE POUR CACHE-CONTENEURS Lg 740 x Ht 1500 mm	19	235 €	Standard	5
		ARCEAUX BLOQUE CONTENEURS				
139	208093	ARCEAU BLOQUE CONTENEURS LG 700 x 1000 mm	18	196 €	Galva	Dispo
139	208094	ARCEAU BLOQUE CONTENEURS LG 1400 x 1000 mm	22	234 €	Galva	Dispo
BACS À PALMIER						
		BAC À PALMIER PROVINCE				
140	201260	CITY  87		952 €	Standard	5
140	201250	BAC À PALMIER PROVINCE TOUT ACIER AVEC INTÉRIEUR TOUT TÔLE GALVA AGORA  800 x 800 x 750 mm 86				
140	201251	BOULE  90				
140	201262	INOX BROSSÉ  86		972 €		
140	201520	CITY  121		1 319 €	Standard	5
140	201522	BAC À PALMIER PROVINCE TOUT ACIER AVEC BAC INTÉRIEUR ACIER ET ANNEAUX DE LEVAGE AGORA  800 x 800 x 750 mm 119				
140	201524	BOULE  113				
140	201528	INOX BROSSÉ  119		1 332 €		
140	201700	CITY  123		1 589 €	Standard	5
140	201701	BAC À PALMIER PROVINCE TOUT ACIER AVEC INTÉRIEUR TOUT TÔLE GALVA AGORA  1000 x 1000 x 900 mm 121				
140	201702	BOULE  123				
140	201704	INOX BROSSÉ  120		1 609 €		
140	201710	CITY  174		2 056 €	Standard	5
140	201711	BAC À PALMIER PROVINCE TOUT ACIER AVEC BAC INTÉRIEUR ACIER ET ANNEAUX DE LEVAGE AGORA  1000 x 1000 x 900 mm 172				
140	201712	BOULE  175				
140	201714	INOX BROSSÉ  172		2 076 €		
140	201550	CITY  130		1 769 €	Standard	5
140	201551	BAC À PALMIER PROVINCE ACIER ET BOIS AVEC INTÉRIEUR TOUT TÔLE GALVA AGORA  800 x 800 x 750 mm 132				
140	201552	BOULE  135				
140	201559	INOX BROSSÉ  132		1 789 €		
140	201560	CITY  155		2 144 €	Standard	5
140	201561	BAC À PALMIER PROVINCE ACIER ET BOIS AVEC BAC INTÉRIEUR ACIER ET ANNEAUX DE LEVAGE AGORA  800 x 800 x 750 mm 154				
140	201562	BOULE  156				
140	201569	INOX BROSSÉ  154		2 164 €		

PAGE	Réf.	DÉSIGNATION		Poids en kg	TARIF PUBLIC H.T. (€)	Délais d'expédition : disponible ou nombre de semaines	
		Pommeaux	Dimensions			Coloris	Délais
140	201601	OPTION : RÉSERVE D'EAU (BILLES D'ARGILE + GÉOTEXTILE + TUBE AÉRATEUR) POUR BACS À PALMIER 800 x 800 mm		19	118 €	-	5
140	201602	OPTION : RÉSERVE D'EAU (BILLES D'ARGILE + GÉOTEXTILE + TUBE AÉRATEUR) POUR BACS À PALMIER 1000 x 1000 mm		36	138 €	-	5
		BAC À PALMIER SILAOS®					
141	201730	BAC À PALMIER SILAOS® ACIER & BOIS AVEC INTÉRIEUR TOUT TÔLE GALVA		800 x 800	102	2 145 €	Standard/Galva 5
141	201731	BAC À PALMIER SILAOS® ACIER & BOIS AVEC BAC INTÉRIEUR ACIER ET ANNEAUX DE LEVAGE		800 x 700 mm	110	2 475 €	Standard/Galva 5
141	201732	BAC À PALMIER SILAOS® ACIER & BOIS AVEC INTÉRIEUR TOUT TÔLE GALVA		1000 x 1000	145	2 805 €	Standard/Galva 5
141	201733	BAC À PALMIER SILAOS® ACIER & BOIS AVEC BAC INTÉRIEUR ACIER ET ANNEAUX DE LEVAGE		1000 x 800 mm	159	3 135 €	Standard/Galva 5
141	201740	BAC À PALMIER SILAOS® ACIER AVEC INTÉRIEUR TOUT TÔLE GALVA		800 x 800	118	2 035 €	Standard/Galva 5
141	201741	BAC À PALMIER SILAOS® ACIER AVEC BAC INTÉRIEUR ACIER ET ANNEAUX DE LEVAGE		800 x 700 mm	126	2 365 €	Standard/Galva 5
141	201742	BAC À PALMIER SILAOS® ACIER AVEC INTÉRIEUR TOUT TÔLE GALVA		1000 x 1000	163	2 695 €	Standard/Galva 5
141	201743	BAC À PALMIER SILAOS® ACIER AVEC BAC INTÉRIEUR ACIER ET ANNEAUX DE LEVAGE		1000 x 800 mm	178	3 025 €	Standard/Galva 5
141	201735	BAC À PALMIER SILAOS® ACIER ET PLASTIQUE RECYCLÉ AVEC INTÉRIEUR TOUT TÔLE GALVA		800 x 800	117	1 925 €	Standard/Galva 5
141	201736	BAC À PALMIER SILAOS® ACIER ET PLASTIQUE RECYCLÉ AVEC BAC INTÉRIEUR ACIER ET ANNEAUX DE LEVAGE		800 x 700 mm	125	2 255 €	Standard/Galva 5
141	201737	BAC À PALMIER SILAOS® ACIER ET PLASTIQUE RECYCLÉ AVEC INTÉRIEUR TOUT TÔLE GALVA		1000 x 1000	185	2 585 €	Standard/Galva 5
141	201738	BAC À PALMIER SILAOS® ACIER ET PLASTIQUE RECYCLÉ AVEC BAC INTÉRIEUR ACIER ET ANNEAUX DE LEVAGE		1000 x 800 mm	185	2 915 €	Standard/Galva 5
141	201601	OPTION : RÉSERVE D'EAU (BILLES D'ARGILE + GÉOTEXTILE + TUBE AÉRATEUR) POUR BACS À PALMIER 800 x 800 mm		19	118 €	-	5
141	201602	OPTION : RÉSERVE D'EAU (BILLES D'ARGILE + GÉOTEXTILE + TUBE AÉRATEUR) POUR BACS À PALMIER 1000 x 1000 mm		36	138 €	-	5
		BAC À PALMIER SARLAT					
142	201277	BAC À PALMIER SARLAT AVEC INTÉRIEUR TOUT TÔLE GALVA		880 x 880	143	1 759 €	Standard 5
142	201175	BAC À PALMIER SARLAT AVEC BAC INTÉRIEUR ACIER ET ANNEAUX DE LEVAGE		880 x 855 mm	163	2 129 €	Standard 5
143	201601	OPTION : RÉSERVE D'EAU (BILLES D'ARGILE + GÉOTEXTILE + TUBE AÉRATEUR) POUR BACS À PALMIER 800 x 800 mm		19	118 €	-	5
142	201278	BAC À PALMIER SARLAT AVEC INTÉRIEUR TOUT TÔLE GALVA		1060 x 1060	203	2 289 €	Standard 5
142	201176	BAC À PALMIER SARLAT AVEC BAC INTÉRIEUR ACIER ET ANNEAUX DE LEVAGE		1060 x 960 mm	210	2 695 €	Standard 5
142	201602	OPTION : RÉSERVE D'EAU (BILLES D'ARGILE + GÉOTEXTILE + TUBE AÉRATEUR) POUR BACS À PALMIER 1000 x 1000 mm		36	138 €	-	5
142	201279	BAC À PALMIER SARLAT AVEC INTÉRIEUR TOUT TÔLE GALVA		1230 x 1230	276	2 659 €	Standard 8
142	201177	BAC À PALMIER SARLAT AVEC BAC INTÉRIEUR ACIER ET ANNEAUX DE LEVAGE		1230 x 1085 mm	312	3 099 €	Standard 8
142	201603	OPTION : RÉSERVE D'EAU (BILLES D'ARGILE + GÉOTEXTILE + TUBE AÉRATEUR) POUR BACS À PALMIER 1200 x 1200 mm		54	162 €	-	5
		BAC À PALMIER KUB. & LE CAIRE					
142	306420	BAC À PALMIER KUB. ACIER MONOCHROME OU BICOLORE AVEC BAC INTÉRIEUR		450 x 450	60	955 €	- 5
142	306422	BAC À PALMIER KUB. ACIER ET BOIS FINITION "ACAJOU" OU "CHÊNE CLAIR" AVEC BAC INTÉRIEUR		450 x 450 mm	61	989 €	- 5
142	209671	BAC À PALMIER LE CAIRE STRATIFIÉ COMPACT FINITION "CHÊNE CLAIR" NOUVEAUTÉ		665 x 1065 x 465 mm	80	1 090 €	Standard/Galva 5
		BAC À PALMIER OLBIA					
143	201275	BAC À PALMIER OLBIA AVEC INTÉRIEUR TOUT TÔLE GALVA		800 x 800	106	1 259 €	Standard/Galva 5
143	201543	BAC À PALMIER OLBIA AVEC BAC INTÉRIEUR ACIER ET ANNEAUX DE LEVAGE		800 x 710 mm	107	1 635 €	Standard/Galva 5
143	201601	OPTION : RÉSERVE D'EAU (BILLES D'ARGILE + GÉOTEXTILE + TUBE AÉRATEUR) POUR BACS À PALMIER 800 x 800 mm		19	118 €	-	5
143	201288	BAC À PALMIER OLBIA AVEC INTÉRIEUR TOUT TÔLE GALVA		995 x 995	150	1 599 €	Standard/Galva 5
143	201544	BAC À PALMIER OLBIA AVEC BAC INTÉRIEUR ACIER ET ANNEAUX DE LEVAGE		995 x 810 mm	132	1 999 €	Standard/Galva 5
143	201602	OPTION : RÉSERVE D'EAU (BILLES D'ARGILE + GÉOTEXTILE + TUBE AÉRATEUR) POUR BACS À PALMIER 1000 x 1000 mm		36	138 €	-	5
143	201289	BAC À PALMIER OLBIA AVEC INTÉRIEUR TOUT TÔLE GALVA		1170 x 1170	217	1 919 €	Standard/Galva 5
143	201545	BAC À PALMIER OLBIA AVEC BAC INTÉRIEUR ACIER ET ANNEAUX DE LEVAGE		1170 x 910 mm	180	2 355 €	Standard/Galva 5
143	201603	OPTION : RÉSERVE D'EAU (BILLES D'ARGILE + GÉOTEXTILE + TUBE AÉRATEUR) POUR BACS À PALMIER 1200 x 1200 mm		54	162 €	-	5

PAGE	Réf.	DÉSIGNATION			Poids en kg	TARIF PUBLIC H.T. (€)	Délais d'expédition : disponible ou nombre de semaines	
		Pommeaux	Dimensions	Coloris			Délais	
		BAC À PALMIER VENISE						
143	201485	BAC À PALMIER VENISE AVEC INTÉRIEUR TOUT TÔLE GALVA	790 x 790 x 760 mm	103	1 425 €	Standard/Galva	5	
143	201487	BAC À PALMIER VENISE AVEC BAC INTÉRIEUR ACIER ET ANNEAUX DE LEVAGE		140	1 789 €	Standard/Galva	5	
143	201490	BAC À PALMIER VENISE AVEC INTÉRIEUR TOUT TÔLE GALVA	990 x 990 x 870 mm	150	1 889 €	Standard/Galva	5	
143	201492	BAC À PALMIER VENISE AVEC BAC INTÉRIEUR ACIER ET ANNEAUX DE LEVAGE		205	2 289 €	Standard/Galva	5	
143	201493	BAC À PALMIER VENISE AVEC INTÉRIEUR TOUT TOLE GALVA	1145 x 1145 x 960 mm	200	2 139 €	Standard/Galva	5	
143	201495	BAC À PALMIER VENISE AVEC BAC INTÉRIEUR ACIER ET ANNEAUX DE LEVAGE		260	2 575 €	Standard/Galva	5	
143	201720	BAC À PALMIER VENISE BICOLORE AVEC INTÉRIEUR TOUT TÔLE GALVA	790 x 790 x 760 mm	103	1 789 €	Standard/Galva	5	
143	201722	BAC À PALMIER VENISE BICOLORE AVEC BAC INTÉRIEUR ACIER ET ANNEAUX DE LEVAGE		140	2 165 €	Standard/Galva	5	
143	201723	BAC À PALMIER VENISE BICOLORE AVEC INTÉRIEUR TOUT TÔLE GALVA	990 x 990 x 870 mm	150	2 315 €	Standard/Galva	5	
143	201725	BAC À PALMIER VENISE BICOLORE AVEC BAC INTÉRIEUR ACIER ET ANNEAUX DE LEVAGE		205	2 715 €	Standard/Galva	5	
143	201726	BAC À PALMIER VENISE BICOLORE AVEC INTÉRIEUR TOUT TÔLE GALVA	1145 x 1145 x 960 mm	200	2 635 €	Standard/Galva	5	
143	201728	BAC À PALMIER VENISE BICOLORE AVEC BAC INTÉRIEUR ACIER ET ANNEAUX DE LEVAGE		260	3 055 €	Standard/Galva	5	
143	201601	OPTION : RÉSERVE D'EAU (BILLES D'ARGILE + GÉOTEXTILE + TUBE AÉRATEUR) POUR BACS À PALMIER 800 x 800 mm		19	118 €	-	5	
143	201602	OPTION : RÉSERVE D'EAU (BILLES D'ARGILE + GÉOTEXTILE + TUBE AÉRATEUR) POUR BACS À PALMIER 1000 x 1000 mm		36	138 €	-	5	
143	201603	OPTION : RÉSERVE D'EAU (BILLES D'ARGILE + GÉOTEXTILE + TUBE AÉRATEUR) POUR BACS À PALMIER 1200 x 1200 mm		54	162 €	-	5	
VASES								
		VASES HÉRITAGE & TRADITION						
144	201651	VASE HÉRITAGE (commande minimum de 5 pièces - prix unitaire)	Ø 800 x ht 800 mm	11	249 €	Standard Vase	5	
		VASE HÉRITAGE (commande à l'unité)				7016	Dispo	
						8023	Dispo	
144	201652	VASE HÉRITAGE (commande minimum de 5 pièces - prix unitaire)	Ø 1000 x ht 1000 mm	17	369 €	Standard Vase	5	
		VASE HÉRITAGE (commande à l'unité)				7016	Dispo	
						8023	Dispo	
144	201661	VASE TRADITION (commande minimum de 5 pièces - prix unitaire)	Ø 800 x ht 800 mm	11	249 €	Standard Vase	5	
		VASE TRADITION (commande à l'unité)				7016	Dispo	
						8023	Dispo	
144	201662	VASE TRADITION (commande minimum de 5 pièces - prix unitaire)	Ø 1000 x ht 1000 mm	17	369 €	Standard Vase	5	
		VASE TRADITION (commande à l'unité)				7016	Dispo	
						8023	Dispo	
144	201669	OPTION : KIT D'ANCRAGE ANTI-BASCULEMENT POUR VASES HÉRITAGE ET TRADITION		3	69 €	Galva	Dispo	
PROTECTIONS								
		ARCEAU & LISSE DE BORDURE						
145	204100		GALVA	5	39 €	Galva	Dispo	
145	204165	ARCEAU DE BORDURE Ø 60 mm	PEINT SUR ZINC	LG 1000 mm	6	74 €	Standard/Zinc	3
145	204150		PEINT SUR GALVA	5	92 €	Standard/Galva	4	
145	204101		GALVA	7	45 €	Galva	Dispo	
145	204166	ARCEAU DE BORDURE Ø 60 mm	PEINT SUR ZINC	LG 1500 mm	10	92 €	Standard/Zinc	3
145	204151		PEINT SUR GALVA	7	117 €	Standard/Galva	4	
145	204102		GALVA		54 €	Galva	Dispo	
145	204167	ARCEAU DE BORDURE Ø 60 mm	PEINT SUR ZINC	LG 2000 mm	9	109 €	Standard/Zinc	3
145	204152		PEINT SUR GALVA		136 €	Standard/Galva	4	
145	204110		GALVA	10	109 €	Galva	Dispo	
145	204111	LISSE DE BORDURE	PEINT SUR GALVA	LG 1500 mm	11	186 €	Standard/Galva	4
		CORSETS POUR ARBRE Ø 250 & 450 mm - VENDU PAR LOT DE 5						
146	201124	CORSET POUR ARBRE Ø 250 mm -	GALVA	H 1500 mm	6	99 €	Galva	3
146	201134	(prix unitaire à multiplier par 5)	PEINT SUR GALVA			169 €	Standard/Galva	5

PAGE	Réf.	DÉSIGNATION			Poids en kg	TARIF PUBLIC H.T. (€)	Délais d'expédition : disponible ou nombre de semaines	
		Pommeaux	Dimensions	Coloris			Délais	
146	201122	CORSET POUR ARBRE Ø 450 mm - (prix unitaire à multiplier par 5)	GALVA	H 1870 mm	11	179 €	Galva	3
146	201132		PEINT SUR GALVA			Standard/Galva	5	
		GRILLES D'ARBRE SILAOS® & VENISE						
146	201217			1000 x 1000 mm	46	686 €	Standard/Galva	5
146	201218	GRILLE D'ARBRE SILAOS® ACIER CARRÉE	PEINT SUR GALVA	1300 x 1300 mm	75	999 €	Standard/Galva	5
146	201223			1500 x 1500 mm	98	1 219 €	Standard/Galva	7
146	201183	GRILLE D'ARBRE VENISE ACIER CARRÉE	PEINT SUR GALVA	1000 x 1000 mm	81	686 €	Standard/Galva	5
146	201184			1300 x 1300 mm	116	999 €	Standard/Galva	5
146	201186			1500 x 1500 mm	153	1 219 €	Standard/Galva	7
146	201232	CHÂSSIS ACIER GALVA POUR GRILLE D'ARBRE SILAOS® ET VENISE	GALVA	1000 x 1000 mm	8	84 €	Galva	4
146	201233			1300 x 1300 mm	12	112 €	Galva	4
146	201239			1500 x 1500 mm	14	146 €	Galva	5

PERGOLA

PERGOLA OCÉAN								
147	529180	PERGOLA OCÉAN INITIAL - BOIS BRUT	NOUVEAUTÉ	2520 mm	Nous consulter		Standard/Galva	2 ^{ème} Trimestre
147	529181	PERGOLA OCÉAN COMPLÉMENTAIRE LATÉRAL - BOIS BRUT	NOUVEAUTÉ	2520 mm				
147	529182	PERGOLA OCÉAN COMPLÉMENTAIRE FRONTAL "1" - BOIS BRUT	NOUVEAUTÉ	2520 mm				
147	529183	PERGOLA OCÉAN COMPLÉMENTAIRE FRONTAL "2" - BOIS BRUT	NOUVEAUTÉ	2520 mm				

MAÎTRISE D'ACCÈS ET PARKING

PORTIQUES

PORTIQUE UNIVERSEL TOURNANT								
150	202511	PORTIQUE TOURNANT UNIVERSEL - Lg de 5000 à 7000 mm - Ht de 1,9 à 2,5 M		245	2 519 €	9010/Galva	Dispo	
150	202611	KIT DE POSE POUR PORTIQUE : TÔLE GABARIT + CROSSES DE SCELLEMENT - Lg de 5000 à 7000 mm - Ht de 1,9 à 2,5 M		9	69 €	Galva	Dispo	
150	202517	PORTIQUE TOURNANT UNIVERSEL - Lg de 5000 à 7000 mm - Ht de 2,5 à 3,5 M		309	2 989 €	9010/Galva	Dispo	
150	202615	KIT DE POSE POUR PORTIQUE : TÔLE GABARIT + CROSSES DE SCELLEMENT - Lg de 5000 à 7000 mm - Ht de 2,5 à 3,5 M		10	69 €	Galva	Dispo	
150	202518	PORTIQUE TOURNANT UNIVERSEL - Lg de 5000 à 7000 mm - Ht de 3,5 à 4 M		288	3 349 €	9010/Galva	4	
150	202622	KIT DE POSE POUR PORTIQUE : TÔLE GABARIT + CROSSES DE SCELLEMENT - Lg de 5000 à 7000 mm - Ht de 3,5 à 4 M		16	89 €	Galva	Dispo	
150	202514	PORTIQUE TOURNANT UNIVERSEL - Lg de 7000 à 12000 mm - Ht de 1,9 à 2,5 M		328	3 499 €	9010/Galva	Dispo	
150	202615	KIT DE POSE POUR PORTIQUE : TÔLE GABARIT + CROSSES DE SCELLEMENT - Lg de 7000 à 12000 mm - Ht de 1,9 à 2,5 M		10	69 €	Galva	Dispo	
150	202515	PORTIQUE TOURNANT UNIVERSEL - Lg de 7000 à 12000 mm - Ht de 2,5 à 3,5 M		352	3 789 €	9010/Galva	Dispo	
150	202622	KIT DE POSE POUR PORTIQUE : TÔLE GABARIT + CROSSES DE SCELLEMENT - Lg de 7000 à 12000 mm - Ht de 2,5 à 3,5 M		16	89 €	Galva	Dispo	
150	202519	PORTIQUE TOURNANT UNIVERSEL - Lg de 7000 à 12000 mm - Ht de 3,5 à 3,7 M		365	3 989 €	9010/Galva	4	
150	202622	KIT DE POSE POUR PORTIQUE : TÔLE GABARIT + CROSSES DE SCELLEMENT - Lg de 7000 à 12000 mm - Ht de 3,5 à 3,7 M		16	89 €	Galva	Dispo	
		DEMI PORTIQUE TOURNANT						
151	202540	DEMI PORTIQUE TOURNANT - Lg de 2500 à 3500 mm - Ht de 1,9 à 2,5 M		137	1 409 €	9010/Galva	Dispo	
151	202616	KIT DE POSE POUR DEMI PORTIQUE : TÔLE GABARIT + CROSSES DE SCELLEMENT - Lg de 2500 à 3500 mm - Ht de 1,9 à 2,5 M		8	69 €	Galva	Dispo	
151	202541	DEMI PORTIQUE TOURNANT - Lg de 2500 à 3500 mm - Ht de 2,5 à 3,5 M		180	1 639 €	9010/Galva	Dispo	
151	202617	KIT DE POSE POUR DEMI PORTIQUE : TÔLE GABARIT + CROSSES DE SCELLEMENT - Lg de 2500 à 3500 mm - Ht de 2,5 à 3,5 M		8	69 €	Galva	Dispo	
151	202544	DEMI PORTIQUE TOURNANT UNIVERSEL - Lg de 2500 à 3500 mm - Ht de 3,5 à 4 M		185	1 819 €	9010/Galva	4	
151	202623	KIT DE POSE POUR DEMI PORTIQUE : TÔLE GABARIT + CROSSES DE SCELLEMENT - Lg de 2500 à 3500 mm - Ht de 3,5 à 4 M		8	69 €	Galva	Dispo	
151	202542	DEMI PORTIQUE TOURNANT - Lg de 3500 à 6000 mm - Ht de 1,9 à 2,5 M		184	1 899 €	9010/Galva	Dispo	
151	202617	KIT DE POSE POUR DEMI PORTIQUE : TÔLE GABARIT + CROSSES DE SCELLEMENT - Lg de 3500 à 6000 mm - Ht de 1,9 à 2,5 M		8	69 €	Galva	Dispo	
151	202543	DEMI PORTIQUE TOURNANT - Lg de 3500 à 6000 mm - Ht de 2,5 à 3,5 M		206	2 039 €	9010/Galva	Dispo	
151	202623	KIT DE POSE POUR DEMI PORTIQUE : TÔLE GABARIT + CROSSES DE SCELLEMENT - Lg de 3500 à 6000 mm - Ht de 2,5 à 3,5 M		8	69 €	Galva	Dispo	

PAGE	Réf.	DÉSIGNATION	Poids en kg	TARIF PUBLIC H.T. (€)	Délais d'expédition : disponible ou nombre de semaines	
					Coloris	Délais
151	202545	DEMI PORTIQUE TOURNANT UNIVERSEL - Lg de 3500 à 6000 mm - Ht de 3,5 à 3,7 M	183	2 139 €	9010/Galva	4
151	202623	KIT DE POSE POUR DEMI PORTIQUE : TÔLE GABARIT + CROSSES DE SCELLEMENT - Lg de 3500 à 6000 mm - Ht de 3,5 à 3,7 M	8	69 €	Galva	Dispo
		KIT DE FIXATION POUR PANNEAU				
151	202321	KIT DE FIXATION POUR PANNEAUX Ø 450 (POUR TOUS PORTIQUES FIXES) GALVA	5	85 €	Galva	Dispo
		PORTIQUE ÉCO TOURNANT & BAVETTE LIMITEUR DE HAUTEUR				
152	202306	PORTIQUE ÉCO TOURNANT GALVA Lg 5000 mm	83	879 €	Galva	Dispo
152	202601	BAVETTE LIMITEUR DE HAUTEUR Ø 50 mm Lg 1500 mm	7	149 €	9010	Dispo
		PORTIQUE UNIVERSEL FIXE				
153	202330	PORTIQUE UNIVERSEL FIXE - SANS TIRANT - PEINT SUR GALVA - HAUTEUR FIXE 2200 mm - Lg de 3850 à 5200 mm	130	1 259 €	9010/Galva	Dispo
153	202610	KIT DE POSE POUR PORTIQUE UNIVERSEL FIXE : TÔLE GABARIT + CROSSES DE SCELLEMENT GALVA - Lg de 3850 à 5200 mm	8	69 €	Galva	Dispo
153	202331	PORTIQUE UNIVERSEL FIXE - AVEC TIRANTS - PEINT SUR GALVA - HAUTEUR FIXE 2200 mm - Lg de 5250 à 7550 mm	185	2 289 €	9010/Galva	Dispo
153	202612	KIT DE POSE POUR PORTIQUE UNIVERSEL FIXE : TÔLE GABARIT + CROSSES DE SCELLEMENT GALVA - Lg de 5250 à 7550 mm, hauteur fixe	10	69 €	Galva	Dispo
153	202340	PORTIQUE UNIVERSEL FIXE - SANS TIRANT - PEINT SUR GALVA - HAUTEUR RÉGLABLE de 2200 à 3570 mm - Lg de 3850 à 5200 mm	121	1 515 €	9010/Galva	Dispo
153	202610	KIT DE POSE POUR PORTIQUE UNIVERSEL FIXE : TÔLE GABARIT + CROSSES DE SCELLEMENT GALVA - Lg de 3850 à 5200 mm	8	69 €	Galva	Dispo
153	202341	PORTIQUE UNIVERSEL FIXE - AVEC TIRANTS - PEINT SUR GALVA - HAUTEUR RÉGLABLE de 2200 à 3570 mm - Lg de 5250 à 7550 mm	239	2 359 €	9010/Galva	Dispo
153	202615	KIT DE POSE POUR PORTIQUE UNIVERSEL FIXE : TÔLE GABARIT + CROSSES DE SCELLEMENT GALVA - Lg de 5250 à 7550 mm, hauteur réglable	10	69 €	Galva	Dispo
153	202332	PORTIQUE UNIVERSEL FIXE - SANS TIRANT - PEINT SUR GALVA - HAUTEUR FIXE 4500 mm - Lg de 3850 à 5200 mm	306	2 499 €	9010/Galva	8
153	202615	KIT DE POSE POUR PORTIQUE UNIVERSEL FIXE : TÔLE GABARIT + CROSSES DE SCELLEMENT GALVA - Lg de 3850 à 5200 mm, hauteur fixe 4500 mm	10	69 €	Galva	Dispo
153	202342	PORTIQUE UNIVERSEL FIXE - SANS TIRANT - PEINT SUR GALVA - HAUTEUR FIXE 4500 mm - Lg de 5250 à 7550 mm	315	2 839 €	9010/Galva	8
153	202615	KIT DE POSE POUR PORTIQUE UNIVERSEL FIXE : TÔLE GABARIT + CROSSES DE SCELLEMENT GALVA - Lg de 5250 à 7550 mm, hauteur fixe 4500 mm	10	69 €	Galva	Dispo
BARRIÈRES						
		BARRIÈRES UNIVERSELLE TOURNANTE, TRÈS GRANDE LONGUEUR & XL				
154	203192	BARRIÈRE UNIVERSELLE TOURNANTE - De 3000 à 4750 mm - POTEAU POUR RÉCEPTION EN POSITION OUVERTE INCLUS	65	989 €	9010/Galva	Dispo
154	202613	KIT DE POSE POUR BARRIÈRE TOURNANTE UNIVERSELLE : TÔLE GABARIT + CROSSES DE SCELLEMENT GALVA	5	69 €	Galva	Dispo
154	203160	Lg 6000 mm	137	3 189 €	9010/Galva	6
154	203170	BARRIÈRE TOURNANTE TRÈS GRANDE LONGUEUR À SUPPORT ROULETTES Lg 7000 mm	148	3 219 €	9010/Galva	6
154	203180	Lg 8000 mm	159	3 275 €	9010/Galva	6
154	202614	KIT DE POSE POUR BARRIÈRE TOURNANTE TRÈS GRANDE LONGUEUR : TÔLE GABARIT + CROSSES DE SCELLEMENT GALVA	6	69 €	Galva	Dispo
154	203176	OPTION : POTEAU POUR RÉCEPTION EN POSITION OUVERTE	11	185 €	9010/Galva	Dispo
154	602992	BARRIÈRE TOURNANTE UNIVERSELLE "XL" - De 6 050 à 10 000 mm (avec tirant) + KIT DE POSE	220	3 289 €	9010/Galva	4
		BARRIÈRES UNIVERSELLE LEVANTE ET À VÉRIN				
155	202170	BARRIÈRE UNIVERSELLE LISSE ALU LEVANTE - AVEC GOUPILLE ET CADENAS Lg de 3200 à 6500 mm	106	1 889 €	9010	Dispo
155	202171	BARRIÈRE UNIVERSELLE LEVANTE À VÉRIN - AVEC CLÉ IDENTIQUE Lg de 3000 à 4000 mm	98	2 079 €	9010	Dispo
155	202172	OPTION CLÉ DIFFÉRENTE POUR BARRIÈRE UNIVERSELLE LEVANTE À VÉRIN	1	74 €	9010	Dispo
155	202173	OPTION CADENAS À CYLINDRE EUROPÉEN POUR BARRIÈRE UNIVERSELLE LEVANTE À VÉRIN	1	50 €	9010	Dispo
155	202174	OPTION CADENAS À CLÉ TRIANGLE (POMPIER) POUR BARRIÈRE UNIVERSELLE LEVANTE À VÉRIN	1	112 €	9010	Dispo
		BARRIÈRES TOURNANTE & TROMBONE				
156	203137	BARRIÈRE TOURNANTE Ø 60 mm GALVA	Lg 1400 mm	Nous consulter	Galva	1 ^{er} Trimestre
156	203138	PEINT SUR GALVA			Standard/Galva	1 ^{er} Trimestre
156	203120	GALVA	35	555 €	Galva	Dispo
156	203121	BARRIÈRE TOURNANTE Ø 60 mm PEINT SUR GALVA Lg 2000 mm	36	605 €	Standard/Galva	4
					6005	Dispo

PAGE	Réf.	DÉSIGNATION			Poids en kg	TARIF PUBLIC H.T. (€)	Délais d'expédition : disponible ou nombre de semaines	
		Pommeaux	Dimensions				Coloris	Délais
156	203132		GALVA		45	645 €	Galva	Dispo
156	203133	BARRIÈRE TOURNANTE Ø 60 mm	PEINT SUR GALVA	Lg 2300 mm	46	679 €	Standard/Galva	4
156	203135		GALVA		46		6005	Dispo
156	203136	BARRIÈRE TOURNANTE Ø 60 mm NOUVEAUTÉ	PEINT SUR GALVA	Lg 3000 mm	70	735 €	Galva	Dispo
156	203125		GALVA		24	249 €	Standard/Galva	4
156	203128	BARRIÈRE TROMBONE Ø 60 mm	PEINT SUR GALVA	Lg 1800 mm	24	329 €	Galva	Dispo
BARRIÈRES TOURNANTE DÉCORATIVE								
157	203129	BARRIÈRE TOURNANTE DÉCO	PEINT SUR GALVA	Lg 2010 mm	56	969 €	Standard	4
BARRIÈRES SÉLECTIVE TOURNANTE & FIXE								
158	203215		GALVA		100	1 209 €	Galva	Dispo
158	203265	BARRIÈRE SÉLECTIVE TOURNANTE	PEINT SUR GALVA			1 549 €	Standard/Galva	4
158	203211		GALVA			Nous consulter	Galva	1 ^{er} Trimestre
158	203261	BARRIÈRE SÉLECTIVE FIXE NOUVEAUTÉ	PEINT SUR GALVA				Standard/Galva	1 ^{er} Trimestre
STATIONNEMENT								
BLOCS PARKING BPE & CLASSIQUE								
159	204800	BLOC PARKING BPE CLÉS DIFFÉRENTES			9	125 €	Galva	Dispo
159	204801	BLOC PARKING BPE CLÉS IDENTIQUES			9	125 €	Galva	Dispo
159	204802	BLOC PARKING BPE CLÉ TRIANGLE			9	145 €	Galva	Dispo
159	204810	BLOC PARKING BPE AMORTICHOE CLÉS DIFFÉRENTES			9	135 €	Galva	Dispo
159	204811	BLOC PARKING BPE AMORTICHOE CLÉS IDENTIQUES			9	135 €	Galva	Dispo
159	204819	BLOC PARKING BPE VERROUILLAGE CADENAS			9	125 €	Galva	Dispo
159	204813	BLOC PARKING CLASSIQUE CLÉS DIFFÉRENTES			7	125 €	Galva	Dispo
159	204814	BLOC PARKING CLASSIQUE CLÉS IDENTIQUES			9	125 €	Galva	Dispo
-	204828	OPTION : "U" DE SCELLEMENT POUR BLOCS PARKING BPE ET CLASSIQUE			1	10 €	Galva	Dispo
BUTÉES DE PARKING CAOUTCHOUC & ACIER								
160	207912			Lg 550 x l 150 x Ht 100 mm	5	31 €	-	Dispo
160	207913	BUTÉE DE PARKING CAOUTCHOUC & REFLECTOS JAUNE		Lg 900 x l 150 x Ht 100 mm	10	48 €	-	Dispo
160	207914			Lg 1800 x l 150 x Ht 100 mm	14	86 €	-	Dispo
160	111566	OPTION : BOULON À EXPANSION - (sachet de 20 pièces)			2	40 €	-	Dispo
160	207909		GALVA		13	105 €	Galva	Dispo
160	207910	BUTÉE DE PARKING TOUT ACIER	PEINT	Lg 1800 mm	13	169 €	Standard/galva	4
TRACEUR DE LIGNES M-MARKERS, carton de 12 unités, 500 ml								
160	111780	TRACEUR BLANC - (prix unitaire à multiplier par 12)		500 ml	1	10 €	-	Dispo
160	111781	TRACEUR JAUNE - (prix unitaire à multiplier par 12)		500 ml	1	10 €	-	Dispo
160	111250	MACHINE À TRACER DES LIGNES (3 ROUES)			12	99 €	-	Dispo
PROTECTIONS								
PROTECTIONS D'ANGLE EN CAOUTCHOUC & MOUSSE EVA - VENDUES PAR LOT DE 15								
161	111803	PROTECTION D'ANGLE EN CAOUTCHOUC (ANGLE DROIT) - (prix unitaire à multiplier par 15)		Ht 800 x l 90 x ép. 10 mm	3	18 €	-	Dispo
161	111805	PROTECTION D'ANGLE EN MOUSSE EVA (ANGLE DROIT) - (prix unitaire à multiplier par 15)		Ht 800 x l 90 x ép. 7 mm	1	9 €	-	Dispo
RALENTISSEURS & COUSSIN DE RALENTISSEMENT								
161	111521	RALENTISSEUR MODULE CENTRAL Ht 50 mm - l'unité	JAUNE	Lg 500 x l 400 x Ht 50 mm	8	39 €	-	Dispo
161	111522		NOIR				-	Dispo
161	111530	RALENTISSEUR EXTRÉMITÉS (LA PAIRE) Ht 50 mm	JAUNE ET NOIR	2 x Lg 250 x l 400 x Ht 50 mm	8	54 €	-	Dispo
161	111515	RALENTISSEUR MODULE CENTRAL Ht 70 mm - l'unité	JAUNE	Lg 500 x l 400 x Ht 70 mm	10	59 €	-	Dispo
161	111516		NOIR				-	Dispo
161	111520	RALENTISSEUR EXTRÉMITÉS (LA PAIRE) Ht 70 mm	JAUNE ET NOIR	2 x Lg 250 x l 400 x Ht 70 mm	10	75 €	-	Dispo
161	111565	OPTION : BOULON À EXPANSION POUR Ht 50 ET 70 mm - (sachet de 20 pièces)			2	40 €	-	Dispo

PAGE	Réf.	DÉSIGNATION			Poids en kg	TARIF PUBLIC H.T. (€)	Délais d'expédition : disponible ou nombre de semaines	
		Pommeaux	Dimensions				Coloris	Délais
161	111610	COUSSIN DE RALENTISSEMENT MODULE CENTRAL	Lg 490 x Prof. 900 x Ht 50 mm	17	97 €	-	Dispo	
161	111611	COUSSIN DE RALENTISSEMENT EXTRÉMITÉS		7	35 €	-	Dispo	
161	111566	OPTION : BOULON À EXPANSION - (sachet de 20 pièces)		2	40 €	-	Dispo	
ÉTRIERS DE PROTECTION Ø 35 ET Ø 60 mm & CORSET DE PROTECTION								
162	201020	ÉTRIER DE PROTECTION Ø 35 mm - SCÉLÈMENT DIRECT	GALVA	6	63 €	Galva	Dispo	
162	201021	ÉTRIER DE PROTECTION Ø 35 mm - SCÉLÈMENT DIRECT	PEINT SUR GALVA	8	145 €	Standard/Galva	4	
162	291020	ÉTRIER DE PROTECTION Ø 35 mm - SUR PLATINES	GALVA	7	87 €	Galva	Dispo	
162	291021	ÉTRIER DE PROTECTION Ø 35 mm - SUR PLATINES	PEINT SUR GALVA	10	175 €	Standard/Galva	4	
162	201030	ÉTRIER DE PROTECTION Ø 60 mm - SCÉLÈMENT DIRECT	GALVA	12	87 €	Galva	Dispo	
162	201031	ÉTRIER DE PROTECTION Ø 60 mm - SCÉLÈMENT DIRECT	PEINT SUR GALVA	15	163 €	Standard/Galva	4	
162	291030	ÉTRIER DE PROTECTION Ø 60 mm - SUR PLATINES	GALVA	14	125 €	Galva	Dispo	
162	291031	ÉTRIER DE PROTECTION Ø 60 mm - SUR PLATINES	PEINT SUR GALVA	14	199 €	Standard/Galva	4	
162	201008	CORSET DE PROTECTION TUBE ACIER Ø 60 mm	GALVA	15	127 €	Galva	Dispo	
162	201009	CORSET DE PROTECTION TUBE ACIER Ø 60 mm	PEINT SUR GALVA	28	219 €	Standard/Galva	4	
ÉPINGLES DE PROTECTION Ø 60 & 50 mm								
163	201060	ÉPINGLE DE PROTECTION Ø 60 mm - SCÉLÈMENT DIRECT	GALVA	7	50 €	Galva	Dispo	
163	201061	ÉPINGLE DE PROTECTION Ø 60 mm - SCÉLÈMENT DIRECT	PEINT SUR GALVA	7	99 €	Standard/Galva	4	
163	291060	ÉPINGLE DE PROTECTION Ø 60 mm - SUR PLATINES	GALVA	6	74 €	Galva	Dispo	
163	291061	ÉPINGLE DE PROTECTION Ø 60 mm - SUR PLATINES	PEINT SUR GALVA	8	124 €	Standard/Galva	4	
163	201066	ÉPINGLE DE PROTECTION Ø 50 mm - SCÉLÈMENT DIRECT	GALVA	6	36 €	Galva	Dispo	
163	201067	ÉPINGLE DE PROTECTION Ø 50 mm - SCÉLÈMENT DIRECT	PEINT SUR GALVA	6	87 €	Standard/Galva	4	
163	291066	ÉPINGLE DE PROTECTION Ø 50 mm - SUR PLATINES	GALVA	7	62 €	Galva	Dispo	
163	291067	ÉPINGLE DE PROTECTION Ø 50 mm - SUR PLATINES	PEINT SUR GALVA	7	112 €	Standard/Galva	4	
BARRIÈRE AMOVIBLE ET MIROIRS								
BARRIÈRE AMOVIBLE ÉCOBAR® - VENDUE PAR LOT DE 5								
164	200060	ÉCOBAR® 14 BARREAUX AVEC PLAQUE D'IDENTIFICATION - (commande minimum de 5 pièces - prix unitaire)	Lg 2000 mm	15	83 €	Galva	Dispo	
164	200070	ÉCOBAR® 18 BARREAUX AVEC PLAQUE D'IDENTIFICATION - (commande minimum de 5 pièces - prix unitaire)	Lg 2500 mm	17	98 €	Galva	Dispo	
MIROIRS MULTI-USAGES QUALITÉ INOX ET ANTI-GIVRE/ANTI-BUÉE								
165	834	MIROIRS MULTI-USAGES - VERSION AVEC JOINT NOIR - QUALITÉ INOX	Optique : 600 x 400 mm	12	362 €	-	Dispo	
165	836	MIROIRS MULTI-USAGES - VERSION AVEC JOINT NOIR - QUALITÉ INOX	Ø 600 mm	13	373 €	-	Dispo	
165	838	MIROIRS MULTI-USAGES - VERSION AVEC JOINT NOIR - QUALITÉ INOX	800 x 600 mm	15	461 €	-	Dispo	
165	834AB	MIROIRS MULTI-USAGES - VERSION AVEC JOINT NOIR - QUALITÉ INOX - ANTI-GIVRE/ANTI-BUÉE	Optique : 600 x 400 mm	17	748 €	-	Dispo	
165	836AB	MIROIRS MULTI-USAGES - VERSION AVEC JOINT NOIR - QUALITÉ INOX - ANTI-GIVRE/ANTI-BUÉE	Ø 600 mm	17	791 €	-	Dispo	
165	838AB	MIROIRS MULTI-USAGES - VERSION AVEC JOINT NOIR - QUALITÉ INOX - ANTI-GIVRE/ANTI-BUÉE	800 x 600 mm	24	930 €	-	Dispo	
MIROIRS DE PARKING 103 ESP & VUMAX								
166	103ESP	MIROIR DE PARKING 103 ESP - QUALITÉ POLYMIR®	Optique : Ø 300 mm	2	60 €	-	Dispo	
166	VUMAX 5000	MIROIRS DE PARKING VUMAX - QUALITÉ P.A.S®	Optique : 440 x 75 x 220 mm	3	129 €	-	Dispo	
166	VUMAX 6000	MIROIRS DE PARKING VUMAX - QUALITÉ P.A.S®	600 x 100 x 300 mm	5	161 €	-	Dispo	
MIROIRS MULTI-USAGES AVEC CADRE BLANC								
167	514	MIROIRS MULTI-USAGES - AVEC CADRE BLANC - QUALITÉ POLYMIR®	Optique : Ø 400 mm	3	94 €	-	Dispo	
167	515	MIROIRS MULTI-USAGES - AVEC CADRE BLANC - QUALITÉ POLYMIR®	Ø 500 mm	4	112 €	-	Dispo	
167	524	MIROIRS MULTI-USAGES - AVEC CADRE BLANC - QUALITÉ POLYMIR®	600 x 400 mm	9	162 €	-	Dispo	
167	516	MIROIRS MULTI-USAGES - AVEC CADRE BLANC - QUALITÉ POLYMIR®	Ø 600 mm	5	147 €	-	Dispo	
167	517	MIROIRS MULTI-USAGES - AVEC CADRE BLANC - QUALITÉ POLYMIR®	Ø 700 mm	6	179 €	-	Dispo	
167	526	MIROIRS MULTI-USAGES - AVEC CADRE BLANC - QUALITÉ POLYMIR®	800 x 600 mm	15	281 €	-	Dispo	
167	518	MIROIRS MULTI-USAGES - AVEC CADRE BLANC - QUALITÉ POLYMIR®	Ø 800 mm	8	228 €	-	Dispo	
167	528	MIROIRS MULTI-USAGES - AVEC CADRE BLANC - QUALITÉ POLYMIR®	1000 x 800 mm	18	445 €	-	Dispo	






PAGE	Réf.	DÉSIGNATION	Pommeaux	Dimensions	Poids en kg	TARIF PUBLIC H.T. (€)	Délais d'expédition : disponible ou nombre de semaines	
							Coloris	Délais
167	914	MIROIRS MULTI-USAGES - AVEC CADRE BLANC - QUALITÉ P.A.S®	Optique : Ø 400 mm		3	112 €	-	Dispo
167	915		Ø 500 mm		4	136 €	-	Dispo
167	926		600 x 400 mm		9	194 €	-	Dispo
167	916		Ø 600 mm		5	176 €	-	Dispo
167	917		Ø 700 mm		6	225 €	-	Dispo
167	928		800 x 600 mm		15	337 €	-	Dispo
167	918		Ø 800 mm		8	274 €	-	Dispo
167	9210		1000 x 800 mm		18	533 €	-	Dispo
OPTIONS : ACCESSOIRES POUR MIROIRS, VOIR EN PAGE 10 DU TARIF PROCITY® 2024								

ABRIS

ABRI CHARIOTS MODULO								
168	529777	ABRI CHARIOTS MODULO - PROFONDEUR 4800 mm - SCELLEMENT DIRECT	Lg 2500 mm	550	5490 €	Standard	5	
168	599777	ABRI CHARIOTS MODULO - PROFONDEUR 4800 mm - SUR PLATINES NOUVEAUTÉ	Lg 2500 mm		Nous consulter	Standard	3 ^{ème} Trimestre	
ABRIS CAISSE VOÛTE & MODULO								
168	529200	ABRI CAISSE VOÛTE + DEUX VITRAGES LATÉRAUX	Lg 1560 mm	297	3069 €	Standard	4	
168	529770	ABRI CAISSE MODULO + DEUX VITRAGES LATÉRAUX - SCELLEMENT DIRECT	Lg 1300 mm	230	2190 €	Standard	5	
168	529771		Lg 2500 mm	280	2790 €	Standard	5	
168	599770	ABRI CAISSE MODULO + DEUX VITRAGES LATÉRAUX - SUR PLATINES NOUVEAUTÉ	Lg 1300 mm		Nous consulter	Standard	3 ^{ème} Trimestre	
168	599771		Lg 2500 mm		Nous consulter	Standard	3 ^{ème} Trimestre	
PASSAGES COUVERTS MILAN & VOÛTE								
169	529255	PASSAGE COUVERT MILAN - MODULE INITIAL	LG 2500 x Prof. 2434 mm	234	3135 €	Standard/Galva	4	
169	529256	PASSAGE COUVERT MILAN - MODULE COMPLÉMENTAIRE	LG 2500 x Prof. 2434 mm	186	2565 €	Standard/Galva	4	
169	529040	PASSAGE COUVERT VOÛTE - MODULE INITIAL	LG 2500 x Prof. 2090 mm	145	2179 €	Standard/Galva	4	
						Gris Procity®	2	
169	529041	PASSAGE COUVERT VOÛTE - MODULE COMPLÉMENTAIRE	LG 2500 x Prof. 2090 mm	93	1675 €	Standard/Galva	4	
						Gris Procity®	2	
169	529040L	PASSAGE COUVERT VOÛTE - MODULE INITIAL - VERSION ÉCLAIRAGE LED INTÉGRÉ	LG 2500 x Prof. 2090 mm	145	2385 €	Standard/Galva	4	
169	529041L	PASSAGE COUVERT VOÛTE - MODULE COMPLÉMENTAIRE - VERSION ÉCLAIRAGE LED INTÉGRÉ	LG 2500 x Prof. 2090 mm	72	1889 €	Standard/Galva	4	
169	529043	OPTION : BARDAGE DE FOND - POUR PASSAGE COUVERT INITIAL MILAN ET VOÛTE		27	529 €	Standard	4	
						Gris PROCITY®	Dispo	
169	529048	OPTION : BARDAGE DE FOND - POUR PASSAGE COUVERT COMPLÉMENTAIRE MILAN ET VOÛTE		30	529 €	Standard	4	

SOLUTIONS FUMEURS

CENDRIERS

POTELET - CENDRIER & POTELET - CIGARETTE								
172	206770	POTELET-CENDRIER À SCELLER	CITY 	11	237 €	Standard	5	
172	206771		AGORA 					
172	206772		BOULE 					
172	206774		AGGLO 	10				
172	206773	INOX BROSSÉ 		13	279 €	Standard	5	
172	206580	POTELET-CIGARETTE VERROUILLABLE SUR FOURREAU À SCELLER	Ht HS 1210 mm	11	210 €	Standard/Cigarette	4/Dispo	
172	206581	POTELET-CIGARETTE SUR FOURREAU-PLATINE	Ht HS 1450 mm	14	224 €	Standard/Cigarette	4/Dispo	
CENDRIER - CIGARETTE								
172	206776	CENDRIER-CIGARETTE POUR POTEAU		7	172 €	Standard/Cigarette	4/Dispo	
172	206578	OPTION : PLATINE MURALE (LA PAIRE)		2	32 €	Standard	4	
CENDRIERS MURAUX TUBE & CARRÉ								
173	206597	CENDRIER MURAL TUBE BISEAUTÉ EN ALUMINIUM BROSSÉ	2 LITRES	1	99 €	Aluminium brossé	Dispo	
173	208021	CENDRIER MURAL CARRÉ EN ACIER LAQUÉ NOIR - VENDU PAR LOT DE 4 (prix unitaire à multiplier par 4)	3 LITRES	2	49 €	9005	Dispo	

PAGE	Réf.	DÉSIGNATION			Poids en kg	TARIF PUBLIC H.T. (€)	Délais d'expédition : disponible ou nombre de semaines		
		Pommeaux	Dimensions				Coloris	Délais	
		CORBEILLE - CENDRIER							
173	208040	CORBEILLE-CENDRIER TRÉMIE - Ø 250 mm - RAL 7016			H 650 mm	4	169 €	7016 Dispo	
		OPTION ÉCRASE CIGARETTE							
174	208181	OPTION : ÉCRASE CIGARETTE EN INOX À COLLER				1	35 €	Standard Dispo	
ABRIS FUMEURS									
		ABRI FUMEURS MILAN							
175	529405	ABRI FUMEURS MILAN - PROFONDEUR 1560 mm			2500 mm	461	4 469 €	Standard 5 Gris Procity® Dispo	
175	529406				5000 mm	776	7 669 €	Standard 5	
175	529407	OPTION : COUPE-VENT LATÉRAUX STATION BUS MILAN (LA PAIRE)				19	383 €	Standard 5	
175	529408				2500 mm	26	383 €	Standard 5	
175	529409	OPTION : COUPE-VENT FACE AVANT POUR STATION BUS MILAN				5000 mm	45	763 €	Standard 5
175	209147	OPTION : ASSIS-DEBOUT				23	321 €	Standard/Galva 4	
175	209116	OPTION : BANQUETTE/TABLETTE POUR ABRIS FUMEURS			1400 mm	15	419 €	Standard 5	
175	529401	OPTION : AUTOCOLLANT BLANC DU SYMBOLE "CIGARETTE" (LA PAIRE)				1	85 €	- Dispo	
175	529402	OPTION : AUTOCOLLANT BLANC DU TEXTE "ESPACE FUMEURS"				1	110 €	- Dispo	
		ABRI FUMEURS ÉCO							
176	529380	ABRI FUMEURS ÉCO - PROFONDEUR 1861 mm			2459 mm	135	2 105 €	Anodisé Dispo	
		ABRI FUMEURS MODULO							
177	529570	ABRI FUMEURS MODULO - AVEC BARDAGE DE RETOUR AVANT - PROFONDEUR 2000 mm - SCÉLLEMENT DIRECT			2500 mm	330	2 990 €	Standard 5 Gris Procity® Dispo	
177	529571				5000 mm	555	5 290 €	Standard 5	
177	529574	ABRI FUMEURS MODULO - AVEC BARDAGE DE RETOUR AVANT - PROFONDEUR 3400 mm - SCÉLLEMENT DIRECT			2500 mm	450	4 390 €	Standard 5	
177	529575				5000 mm	680	7 290 €	Standard 5	
177	529572	ABRI FUMEURS MODULO - SANS BARDAGE DE RETOUR AVANT - PROFONDEUR 2000 mm - SCÉLLEMENT DIRECT			2500 mm	280	2 790 €	Standard 5	
177	529573				5000 mm	440	4 790 €	Standard 5	
177	529576	ABRI FUMEURS MODULO - SANS BARDAGE DE RETOUR AVANT - PROFONDEUR 3400 mm - SCÉLLEMENT DIRECT			2500 mm	400	4 190 €	Standard 5	
177	529577				5000 mm	580	6 790 €	Standard 5	
177	599570	ABRI FUMEURS MODULO - AVEC BARDAGE DE RETOUR AVANT - PROFONDEUR 2000 mm - SUR PLATINES			2500 mm		Nous consulter	Standard 3 ^{ème} Trimestre	
177	599571				5000 mm		Nous consulter	Standard 3 ^{ème} Trimestre	
177	599574	ABRI FUMEURS MODULO - AVEC BARDAGE DE RETOUR AVANT - PROFONDEUR 3400 mm - SUR PLATINES			2500 mm		Nous consulter	Standard 3 ^{ème} Trimestre	
177	599575				5000 mm		Nous consulter	Standard 3 ^{ème} Trimestre	
177	599572	ABRI FUMEURS MODULO - SANS BARDAGE DE RETOUR AVANT - PROFONDEUR 2000 mm - SUR PLATINES			2500 mm		Nous consulter	Standard 3 ^{ème} Trimestre	
177	599573				5000 mm		Nous consulter	Standard 3 ^{ème} Trimestre	
177	599576	ABRI FUMEURS MODULO - SANS BARDAGE DE RETOUR AVANT - PROFONDEUR 3400 mm - SUR PLATINES			2500 mm		Nous consulter	Standard 3 ^{ème} Trimestre	
177	599577				5000 mm		Nous consulter	Standard 3 ^{ème} Trimestre	
177	529679	OPTION COUPE-VENT LATÉRAUX ABRIS FUMEURS MODULO (LA PAIRE)				10	490 €	Standard 5	
177	209147	OPTION ASSIS-DEBOUT			Lg 2500 mm	23	321 €	Standard/Galva 4	
177	529401	OPTION : AUTOCOLLANT BLANC DU SYMBOLE "CIGARETTE" (LA PAIRE)				1	85 €	- Dispo	
		ABRI FUMEURS VOÛTE "M"							
178	529370	ABRI FUMEURS VOÛTE "M" - PROFONDEUR 1560 mm			2500 mm	385	3 445 €	Standard 5 Gris Procity® Dispo	
178	529371				5000 mm	635	5 999 €	Standard 5 Gris Procity® Dispo	
178	529054	OPTION : COUPE VENT DE TOITURE (PLAQUE DE PMMA TRANSPARENT + 3 PATTES DE FIXATION) - LA PAIRE				10	270 €	- 4	
178	509041	OPTION : ÉCLAIRAGE LED				6	306 €	- 4	
178	209147	OPTION : ASSIS-DEBOUT			Lg 2500 mm	23	321 €	Standard/Galva 4	
178	209116	OPTION : BANQUETTE/TABLETTE POUR ABRIS FUMEURS			1400 mm	15	419 €	Standard 5	

PAGE	Réf.	DÉSIGNATION			Poids en kg	TARIF PUBLIC H.T. (€)	Délais d'expédition : disponible ou nombre de semaines	
		Pommeaux	Dimensions				Coloris	Délais
		ABRI FUMEURS VOÛTE "L"						
179	529520	ABRI FUMEURS VOÛTE "L" - PROFONDEUR 2692 mm			2500 mm 623	5 699 €	Standard/Galva	5
179	529521				5000 mm 820	9 659 €	Standard/Galva	5
179	509041	OPTION : ÉCLAIRAGE LED			6	306 €	-	4
179	208510	OPTION ASSIS DEBOUT PARASOL			12	120 €	Standard	4

INDUSTRIE ET TP

ARCEAUX

ARCEAU Ø 60 mm								
182	294100		GALVA		6	57 €	Galva	Dispo
182	294103	ARCEAU BAS Ø 60 mm - SUR PLATINES	PEINT SUR ZINC RAL 1021 + BANDES NOIRES	Lg 1000 x ht 300 mm	5	91 €	1021 + Bandes noires	6
182	294106		PEINT SUR ZINC		5	81 €	Standard	5
182	294101		GALVA			63 €	Galva	Dispo
182	294104	ARCEAU BAS Ø 60 mm - SUR PLATINES	PEINT SUR ZINC RAL 1021 + BANDES NOIRES	Lg 1500 x ht 300 mm	7	103 €	1021 + Bandes noires	6
182	294107		PEINT SUR ZINC			94 €	Standard	5
182	294102		GALVA			76 €	Galva	4
182	294105	ARCEAU BAS Ø 60 mm - SUR PLATINES	PEINT SUR ZINC RAL 1021 + BANDES NOIRES	Lg 2000 x ht 300 mm	9	125 €	1021 + Bandes noires	6
182	294108		PEINT SUR ZINC			117 €	Standard	5
182	294006		GALVA		11	69 €	Galva	Dispo
182	294020	ARCEAU SIMPLE Ø 60 mm - SUR PLATINES	PEINT SUR ZINC	Lg 1000 x ht 1000 mm	11	112 €	Standard	5
182	294043		PEINT SUR ZINC RAL 1021 + BANDES NOIRES		10	124 €	1021 + Bandes noires	6
182	294030		PEINT SUR ZINC RAL 9010 + BANDES ROUGES		9		9010 + Bandes rouges	6
182	294007		GALVA		12	74 €	Galva	Dispo
182	294021	ARCEAU SIMPLE Ø 60 mm - SUR PLATINES	PEINT SUR ZINC	Lg 1500 x ht 1000 mm	12	131 €	Standard	5
182	294044		PEINT SUR ZINC RAL 1021 + BANDES NOIRES		11	145 €	1021 + Bandes noires	6
182	294031		PEINT SUR ZINC RAL 9010 + BANDES ROUGES		11		9010 + Bandes rouges	6
182	294008		GALVA		13	84 €	Galva	Dispo
182	294022	ARCEAU SIMPLE Ø 60 mm - SUR PLATINES	PEINT SUR ZINC	Lg 2000 x ht 1000 mm	13	145 €	Standard	5
182	294045		PEINT SUR ZINC RAL 1021 + BANDES NOIRES		14	160 €	1021 + Bandes noires	6
182	294032		PEINT SUR ZINC RAL 9010 + BANDES ROUGES		13		9010 + Bandes rouges	6
182	294206		GALVA		13	86 €	Galva	Dispo
182	294220	ARCEAU RENFORCÉ Ø 60 mm - SUR PLATINES	PEINT SUR ZINC	Lg 1000 x ht 1000 mm	13	130 €	Standard	5
182	294243		PEINT SUR ZINC RAL 1021 + BANDES NOIRES		14	145 €	1021 + Bandes noires	6
182	294230		PEINT SUR ZINC RAL 9010 + BANDES ROUGES		13		9010 + Bandes rouges	6
182	294207		GALVA		16	101 €	Galva	Dispo
182	294221	ARCEAU RENFORCÉ Ø 60 mm - SUR PLATINES	PEINT SUR ZINC	Lg 1500 x ht 1000 mm	15	157 €	Standard	5
182	294244		PEINT SUR ZINC RAL 1021 + BANDES NOIRES		17	176 €	1021 + Bandes noires	6
182	294231		PEINT SUR ZINC RAL 9010 + BANDES ROUGES		15		9010 + Bandes rouges	6
182	294208		GALVA		19	122 €	Galva	Dispo
182	294222	ARCEAU RENFORCÉ Ø 60 mm - SUR PLATINES	PEINT SUR ZINC	Lg 2000 x ht 1000 mm	19	183 €	Standard	5
182	294245		PEINT SUR ZINC RAL 1021 + BANDES NOIRES		18	200 €	1021 + Bandes noires	6
182	294232		PEINT SUR ZINC RAL 9010 + BANDES ROUGES		19		9010 + Bandes rouges	6
ARCEAU, ÉPINGLE & POTELET Ø 50 mm								
182	204040	ARCEAU SIMPLE Ø 50 mm SUR PLATINE EN FONTE D'ALUMINIUM	PEINT SUR PHOSPHATATION RAL 1021 + BANDES NOIRES	Lg 1250 x ht 1000 mm	10	117 €	1021 + Bandes noires	Dispo
182	204044	BARRE DE RENFORT + RACCORDS EN FONTE D'ALUMINIUM	PEINT SUR PHOSPHATATION RAL 1021 + BANDES NOIRES	Lg 1150 mm	5	63 €	1021 + Bandes noires	Dispo
182	204043	TÔLE DE PROTECTION	PEINT SUR PHOSPHATATION RAL 1021 + BANDES NOIRES	Lg 1150 mm	5	68 €	1021 + Bandes noires	Dispo

PAGE	Réf.	DÉSIGNATION			Poids en kg	TARIF PUBLIC H.T. (€)	Délais d'expédition : disponible ou nombre de semaines	
		Pommeaux	Dimensions	Coloris			Délais	
182	204324	POTELET Ø 50 mm SUR PLATINE EN FONTE D'ALUMINIUM	PEINT SUR PHOSPHATATION RAL 1021 + BANDES NOIRES	Ht 1000 mm	4	69 €	1021 + Bandes noires	Dispo
182	204045	ÉPINGLE DE PROTECTION Ø 50 mm SUR PLATINE EN FONTE D'ALUMINIUM	PEINT SUR PHOSPHATATION RAL 1021 + BANDES NOIRES	Ht 1000 mm	7	110 €	1021 + Bandes noires	Dispo
PROTECTIONS D'ANGLES								
ARCEAU D'ANGLE RENFORCÉ À 2 PIEDS								
183	294415	ARCEAU D'ANGLE RENFORCÉ À 2 PIEDS Ø 60 mm - SUR PLATINES	GALVA	580 x ht 430 mm	9	96 €	Galva	Dispo
183	294562	ARCEAU D'ANGLE RENFORCÉ À 2 PIEDS Ø 60 mm - SUR PLATINES	PEINT SUR GALVA RAL 1021 + BANDES NOIRES	580 x ht 430 mm	12	229 €	1021 + Bandes noires	6
183	294506	ARCEAU D'ANGLE RENFORCÉ À 2 PIEDS Ø 60 mm - SUR PLATINES	GALVA	800 x ht 1000 mm	19	131 €	Galva	Dispo
183	294560	ARCEAU D'ANGLE RENFORCÉ À 2 PIEDS Ø 60 mm - SUR PLATINES	PEINT SUR GALVA RAL 1021 + BANDES NOIRES	800 x ht 1000 mm	22	285 €	1021 + Bandes noires	6
183	204415	ARCEAU D'ANGLE RENFORCÉ À 2 PIEDS Ø 60 mm - SCELLEMENT DIRECT	GALVA	580 x ht 430 mm	9	83 €	Galva	Dispo
183	204562	ARCEAU D'ANGLE RENFORCÉ À 2 PIEDS Ø 60 mm - SCELLEMENT DIRECT	PEINT SUR GALVA RAL 1021 + BANDES NOIRES	580 x ht 430 mm	12	213 €	1021 + Bandes noires	6
183	204506	ARCEAU D'ANGLE RENFORCÉ À 2 PIEDS Ø 60 mm - SCELLEMENT DIRECT	GALVA	800 x ht 1000 mm	16	120 €	Galva	Dispo
183	204560	ARCEAU D'ANGLE RENFORCÉ À 2 PIEDS Ø 60 mm - SCELLEMENT DIRECT	PEINT SUR GALVA RAL 1021 + BANDES NOIRES	800 x ht 1000 mm	20	274 €	1021 + Bandes noires	6
ARCEAU D'ANGLE À 3 PIEDS								
183	213010	ARCEAU D'ANGLE À 3 PIEDS Ø 76 mm	PEINT SUR ZINC RAL 1021 + BANDES NOIRES	600 x ht 600 mm	19	265 €	1021 + Bandes noires	6
183	213011	ARCEAU D'ANGLE À 3 PIEDS Ø 76 mm	PEINT SUR ZINC RAL 1021 + BANDES NOIRES	600 x ht 1200 mm	29	338 €	1021 + Bandes noires	6
ANGLE DE PROTECTION EN TÔLE								
184	213202	ANGLE DE PROTECTION EN TÔLE - SUR PLATINES	PEINT SUR ZINC RAL 1021 + BANDES NOIRES	Ht 400 mm	7	69 €	1021 + Bandes noires	4
184	213206	ANGLE DE PROTECTION EN TÔLE - SUR PLATINES	PEINT SUR ZINC RAL 1021 + BANDES NOIRES	Ht 800 mm	14	132 €	1021 + Bandes noires	4
184	213210	ANGLE DE PROTECTION EN TÔLE - SUR PLATINES	PEINT SUR ZINC RAL 1021 + BANDES NOIRES	Ht 1200 mm	19	193 €	1021 + Bandes noires	Dispo
BUTÉE DE QUAI - VENDUE PAR LOT DE 10								
184	111812	BUTÉE DE QUAI NOIRE - (prix unitaire à multiplier par 10)		Lg 500 x l 150 x ht 100 mm	6	19 €	-	Dispo
184	111566	OPTION : BOULON À EXPANSION - (sachet de 20 pièces)			2	40 €	-	Dispo
PROTECTIONS								
POTEAU DE PROTECTION								
185	294350	POTEAU DE PROTECTION SUR PLATINE	GALVA	Ø 90 x ht 1000 mm	10	76 €	Galva	Dispo
185	294352	POTEAU DE PROTECTION SUR PLATINE	PEINT SUR ZINC RAL 1021 + BANDES NOIRES	Ø 90 x ht 1000 mm	9	97 €	1021 + Bandes noires	Dispo
185	294662	POTEAU DE PROTECTION SUR PLATINE	PEINT SUR ZINC	Ø 90 x ht 1000 mm	10	83 €	Standard	4
185	294391	POTEAU DE PROTECTION SUR PLATINE	GALVA	Ø 114 x ht 1000 mm	15	97 €	Galva	Dispo
185	294396	POTEAU DE PROTECTION SUR PLATINE	PEINT SUR ZINC RAL 1021 + BANDES NOIRES	Ø 114 x ht 1000 mm	15	124 €	1021 + Bandes noires	6
185	294663	POTEAU DE PROTECTION SUR PLATINE	PEINT SUR ZINC	Ø 114 x ht 1000 mm	13	108 €	Standard	4
185	294677	POTEAU DE PROTECTION SUR PLATINE	GALVA	Ø 168 x ht 1000 mm	22	168 €	Galva	3
185	294679	POTEAU DE PROTECTION SUR PLATINE	PEINT SUR ZINC RAL 1021 + BANDES NOIRES	Ø 168 x ht 1000 mm	22	188 €	1021 + Bandes noires	6
185	294676	POTEAU DE PROTECTION SUR PLATINE	PEINT SUR ZINC	Ø 168 x ht 1000 mm	22	177 €	Standard	4
LISSE DE PROTECTION AU SOL								
185	207909	LISSE DE PROTECTION AU SOL Ø 76 mm - SUR PLATINES	GALVA	Lg 1800 mm	13	105 €	Galva	Dispo
185	213910	LISSE DE PROTECTION AU SOL Ø 76 mm - SUR PLATINES	PEINT SUR GALVA RAL 1021 + BANDES NOIRES	Lg 1800 mm	13	180 €	1021 + Bandes noires	6
PASSE CÂBLES								
185	111576	PASSE CÂBLE - 3 CÂBLES Ø 55 mm - JAUNE & NOIR		Lg 900 x l 585 x ht 75 mm	25	179 €	-	Dispo
185	111566	OPTION : BOULON À EXPANSION - (sachet de 20 pièces)			2	40 €	-	Dispo
185	111580	PASSE CÂBLE - 2 CÂBLES Ø 30 mm - JAUNE & NOIR		Lg 1 000 x l 250 x ht 50 mm	7	96 €	-	Dispo
185	111577	VIRAGE 45° POUR PASSE CÂBLE - 2 CÂBLES Ø 30 mm - JAUNE & NOIR			3	72 €	-	Dispo
BARRIÈRE EXTENSIBLE ACIER JAUNE ET NOIR								
186	100105	BARRIÈRE EXTENSIBLE DROITE ACIER - JAUNE ET NOIR		L 3000 x ht 1000 mm	8	89 €	-	Dispo
BALISAGE TEMPORAIRE & POTELET À RUBAN								
186	111380	BALISAGE TEMPORAIRE - KIT ROUGE ET BLANC (2 POTEAUX + CHAÎNE DE 2,5 M)		Ht 900 mm	8	59 €	-	Dispo
186	111381	BALISAGE TEMPORAIRE - KIT JAUNE ET NOIR (2 POTEAUX + CHAÎNE DE 2,5 M)		Ht 900 mm	8	59 €	-	Dispo

PAGE	Réf.	DÉSIGNATION				Poids en kg	TARIF PUBLIC H.T. (€)	Délais d'expédition : disponible ou nombre de semaines	
		Pommeaux	Dimensions	Coloris	Délais				
186	111390	POTELET À RUBAN EN ACIER FINITION INOX	RUBAN NOIR	Ht 1000 mm	9	109 €	-	Dispo	
186	111393	POTELET À RUBAN EN ACIER FINITION NOIRE	RUBAN NOIR	Ht 1000 mm	9	91 €	-	Dispo	
MIROIRS INTÉRIEURS									
MIROIRS AVEC CADRE JAUNE ET NOIR									
187	584		Optique : 600 x 400 mm	Cadre : 680 x 500 mm	11	289 €	-	Dispo	
187	586	MIROIRS AVEC CADRE JAUNE ET NOIR - QUALITÉ POLYMIR®	Ø 600 mm	Ø 750 mm	12	299 €	-	Dispo	
187	588		800 x 600 mm	950 x 750 mm	17	414 €	-	Dispo	
187	984		Optique : 600 x 400 mm	Cadre : 680 x 500 mm	11	347 €	-	Dispo	
187	986	MIROIRS AVEC CADRE JAUNE ET NOIR - QUALITÉ PAS®	Ø 600 mm	Ø 750 mm	12	359 €	-	Dispo	
187	988		800 x 600 mm	950 x 750 mm	17	496 €	-	Dispo	
MIROIRS HÉMISPHERIQUES									
MIROIRS HÉMISPHERIQUES 1/2 SPHERE HORIZONTALE									
188	3660		Optique : Ø 660 mm		18	186 €	-	Dispo	
188	3680	MIROIRS HÉMISPHERIQUES 1/2 SPHERE HORIZONTALE PMMA	Ø 800 mm		20	224 €	-	Dispo	
188	3695		Ø 1150 mm		28	322 €	-	Dispo	
188	3660PC		Optique : Ø 660 mm		18	207 €	-	Dispo	
188	3680PC	MIROIRS HÉMISPHERIQUES 1/2 SPHERE HORIZONTALE POLYCARBONATE	Ø 800 mm		20	250 €	-	Dispo	
188	3695PC		Ø 1150 mm		28	365 €	-	Dispo	
MIROIRS HÉMISPHERIQUES 1/2 SPHERE VERTICALE									
189	56-57		Optique : Ø 570 mm		16	174 €	-	Dispo	
189	56-80	MIROIRS HÉMISPHERIQUES 1/2 SPHERE VERTICALE QUALITÉ POLYMIR®	Ø 800 mm		20	211 €	-	Dispo	
189	56-114		Ø 1140 mm		26	307 €	-	Dispo	
MIROIRS HÉMISPHERIQUES 1/4 DE SPHERE									
189	51-57		Optique : Ø 570 mm		12	95 €	-	Dispo	
189	51-80	MIROIRS HÉMISPHERIQUES 1/4 DE SPHERE - QUALITÉ POLYMIR®	Ø 800 mm		14	126 €	-	Dispo	
189	51-114		Ø 1140 mm		20	169 €	-	Dispo	
189	1960		Optique : Ø 660 mm		13	97 €	-	Dispo	
189	1980	MIROIRS HÉMISPHERIQUES 1/4 DE SPHERE PMMA	Ø 800 mm		14	126 €	-	Dispo	
189	1995		Ø 1150 mm		20	179 €	-	Dispo	
MIROIRS EXTÉRIEURS									
MIROIRS AVEC CADRE ROUGE ET BLANC									
190	554		Optique : 600 x 400 mm	Cadre : 680 x 500 mm	11	281 €	-	Dispo	
190	546		Ø 600 mm	Ø 750 mm	12	290 €	-	Dispo	
190	556	MIROIRS AVEC CADRE ROUGE ET BLANC - QUALITÉ POLYMIR®	800 x 600 mm	950 x 750 mm	17	402 €	-	Dispo	
190	548		Ø 800 mm	Ø 960 mm	18	408 €	-	Dispo	
190	549		Ø 900 mm	Ø 1100 mm	24	534 €	-	Dispo	
190	558		1000 x 800 mm	1150 x 950 mm	24	537 €	-	Dispo	
190	956		Optique : 600 x 400 mm	Cadre : 680 x 500 mm	11	337 €	-	Dispo	
190	946		Ø 600 mm	Ø 750 mm	12	349 €	-	Dispo	
190	958	MIROIRS AVEC CADRE ROUGE ET BLANC - QUALITÉ PAS®	800 x 600 mm	950 x 750 mm	17	482 €	-	Dispo	
190	948		Ø 800 mm	Ø 960 mm	18	490 €	-	Dispo	
190	949		Ø 900 mm	Ø 1100 mm	24	641 €	-	Dispo	
190	9510		1000 x 800 mm	1150 x 950 mm	24	645 €	-	Dispo	
MIROIRS AVEC CADRE ROUGE ET BLANC QUALITÉ INOX ET ANTI-GIVRE/ANTI-BUÉE									
191	854		Optique : 600 x 400 mm	Cadre : 750 x 600 mm	12	351 €	-	Dispo	
191	846		Ø 600 mm	Ø 790 mm	14	384 €	-	Dispo	
191	856	MIROIRS AVEC CADRE ROUGE ET BLANC - QUALITÉ INOX	800 x 600 mm	956 x 756 mm	16	439 €	-	Dispo	
191	848		Ø 800 mm	Ø 1000 mm	26	626 €	-	Dispo	
191	886		Ø 1000 mm	Ø 1200 mm	40	868 €	-	Dispo	

Aménagement de la rue

Stations bus

Solutions vélos & motos

Vitrines & affichage

Espaces verts

Maîtrise d'accès et parking

Solutions fumeurs

Industrie et TP

Paviment et matériel électoral

PAGE	Réf.	DÉSIGNATION				Poids en kg	TARIF PUBLIC H.T. (€)	Délais d'expédition : disponible ou nombre de semaines	
		Pommeaux	Dimensions	Coloris	Délais				
191	854AB		Optique : 600 x 400 mm	Cadre : 750 x 600 mm	21	763 €	-	Dispo	
191	846AB		Ø 600 mm	Ø 790 mm	23	823 €	-	Dispo	
191	858AB	MIROIRS AVEC CADRE ROUGE ET BLANC - QUALITÉ INOX ET ANTI-GIVRE/ANTI-BUÉE	800 x 600 mm	956 x 756 mm	29	1 011 €	-	Dispo	
191	848AB		Ø 800 mm	Ø 1000 mm	31	1 026 €	-	Dispo	
191	886AB		Ø 1000 mm	Ø 1200 mm	45	1 428 €	-	Dispo	
MIROIRS AVEC CONTOUR ROUGE ET BLANC QUALITÉ ECOMIR									
192	654	MIROIRS AVEC CONTOUR ROUGE ET BLANC - QUALITÉ ECOMIR	Optique : 560 x 360 mm	Dimensions extérieures : 600 x 400 mm	11	175 €	-	Dispo	
192	656		740 x 540 mm	800 x 600 mm	17	260 €	-	Dispo	
192	AE60	OPTION : FIXATION MURALE POUR MIROIR ECOMIR 600 x 400 mm			1	15 €	-	Dispo	
192	AE61	OPTION : FIXATION MURALE POUR MIROIR ECOMIR 800 x 600 mm				19 €	-	Dispo	
MIROIRS INTÉRIEURS									
MIROIRS POUR ENVIRONNEMENTS CONTRAINTS									
193	814			Optique : 600 x 450 mm	17	626 €	-	Dispo	
193	816	MIROIRS POUR ENVIRONNEMENTS CONTRAINTS - QUALITÉ INOX		Ø 600 mm	18	633 €	-	Dispo	
193	828			800 x 600 mm	22	734 €	-	Dispo	
RÉTROVISEUR POUR CHARIOTS ÉLÉVATEURS VUMAX 3									
193	VUMAX 3	RÉTROVISEUR POUR CHARIOTS ÉLÉVATEURS VUMAX 3 - QUALITÉ PAS®	Optique : 225 x 40 x 120 mm		1	64 €	-	Dispo	
OPTIONS : ACCESSOIRES POUR MIROIRS, VOIR EN PAGE 10 DU TARIF PROCITY® 2024									
BARRIÈRES ET PASSERELLES									
BARRIÈRE EXTENSIBLE & DE REGARD									
194	100100	BARRIÈRE EXTENSIBLE DROITE ACIER - ROUGE ET BLANC - VENDUE PAR LOT DE 4 (prix unitaire à multiplier par 4)		L 3000 x ht 1000 mm	8	89 €	-	Dispo	
194	100101	BARRIÈRE EXTENSIBLE DROITE EN PVC À RANGEMENT INTÉGRÉ (longueur max en position ouverte : 2200 mm)		Ht 1100 x l 460 x ép. 150 mm (position fermée)	8	166 €	-	Dispo	
194	100120	BARRIÈRE EXTENSIBLE DE REGARD ACIER - VENDUE PAR LOT DE 4 (prix unitaire à multiplier par 4)		L 1000 x ht 1150 mm	11	119 €	-	Dispo	
BARRIÈRE ÉCO TP & PASSERELLE TP									
195	100510	BARRIÈRE ÉCO TP ROUGE - VENDUE PAR LOT DE 10 (prix unitaire à multiplier par 10)		L 1500 mm	7	47 €	-	Dispo	
195	100300	PASSERELLE TP		L 1982 x ht 1000 mm	35	469 €	-	Dispo	
195	100299			L 2982 x ht 1000 mm	88	879 €	-	Dispo	
PAVOISEMENT ET MATÉRIEL ÉLECTORAL									
PAVOISEMENT									
MÂT DE PAVOISEMENT EN ALUMINIUM									
ATTENTION - CES PRODUITS NE SONT PAS SOUMIS AUX RÈGLES STANDARD DU FRANCO DE PORT. LE TRANSPORT EST CALCULÉ DE FAÇON FORFAITAIRE : NOUS CONSULTER									
198	528500			4 MÈTRES	16	296 €	9010	2	
198	528510	MÂT DE PAVOISEMENT CYLINDRIQUE EN ALUMINIUM - AVEC TAQUET EXTÉRIEUR -	1 SECTION	6 MÈTRES	21	340 €	9010	2	
198	528520	Attention ce produit n'est pas soumis aux règles standard du franco de port	2 SECTIONS	8 MÈTRES	28	450 €	9010	2	
198	528530			10 MÈTRES	33	541 €	9010	2	
198	528501			4 MÈTRES	19	475 €	9010	2	
198	528511	MÂT DE PAVOISEMENT CYLINDRIQUE EN ALUMINIUM - AVEC SYSTÈME ANTIVOL (INTÉRIEUR) -	1 SECTION	6 MÈTRES	25	523 €	9010	2	
198	528521	Attention ce produit n'est pas soumis aux règles standard du franco de port	2 SECTIONS	8 MÈTRES	32	641 €	9010	2	
198	528533			10 MÈTRES	35	714 €	9010	2	
198	528550	OPTION : EMBASE FOURREAU POUR MÂT CYLINDRIQUE Ø 76 mm			1	48 €	9010	2	
MATÉRIEL ÉLECTORAL									
PANNEAUX ÉLECTORAUX CLASSIQUE ET ÉCO									
199	205000	PANNEAU ÉLECTORAL CLASSIQUE TUBE Ø 35 mm - 1 CANDIDAT (commande minimum de 5 pièces - prix unitaire)	GALVA	Ht 1700 x 1000 mm	30	160 €	Galva	Dispo	
199	205010	PANNEAU ÉLECTORAL CLASSIQUE TUBE Ø 35 mm - 2 CANDIDATS (commande minimum de 5 pièces - prix unitaire)	GALVA	Ht 1700 x 1500 mm	39	215 €	Galva	Dispo	
199	205020	PIED AMOVIBLE POUR TUBE Ø 35 mm	GALVA		2	14 €	Galva	Dispo	
199	204287	FOURREAU À SCELLER CARRÉ POUR TUBE Ø 35 mm	GALVA	Ht 180 mm	1	11 €	Galva	Dispo	

PAGE	Réf.	DÉSIGNATION			Poids en kg	TARIF PUBLIC H.T. (€)	Délais d'expédition : disponible ou nombre de semaines	
		Pommeaux	Dimensions				Coloris	Délais
199	205012	PANNEAU ÉLECTORAL ÉCO TUBE 30 x 30 mm - 1 CANDIDAT (commande minimum de 5 pièces - prix unitaire)	Ht 1250 x 700 mm	25	131 €	Galva	Dispo	
199	205013	PANNEAU ÉLECTORAL ÉCO TUBE 30 x 30 mm - 2 CANDIDATS (commande minimum de 5 pièces - prix unitaire)	Ht 1250 x 1400 mm	33	171 €	Galva	Dispo	
199	205014	SYSTÈME D'ACCROCHE (KIT DE 2 CROCHETS) POUR PANNEAUX ÉLECTORAUX ÉCO		1	19 €	Galva	Dispo	
199	205021	PIED AMOVIBLE POUR TUBE 30 x 30 mm	GALVA	2	14 €	Galva	Dispo	
199	204286	FOURREAU À SCELLER ROND POUR TUBE 30 x 30 mm	GALVA Ht 180 mm	1	11 €	Galva	Dispo	
199	205029	PLOT BÉTON POUR Ø 35 mm ET 30 x 30 mm - ATTENTION ce produit n'est pas soumis aux règles standard du franco de port		36	19 €	-	Dispo	
		ISOLOIRS ÉLECTORAUX STANDARD & POUR PERSONNES À MOBILITÉ RÉDUITE						
200	205101	ISOLOIR ÉLECTORAL INITIAL		33	263 €	-	Dispo	
200	205111	ISOLOIR ÉLECTORAL COMPLÉMENTAIRE		13	197 €	-	Dispo	
200	205122	ISOLOIR ÉLECTORAL POUR PERSONNES À MOBILITÉ RÉDUITE		32	358 €	-	Dispo	
		URNE ÉLECTORALE RÉGLEMENTAIRE						
201	527100	URNE ÉLECTORALE RÉGLEMENTAIRE JUSQU'À 800 BULLETINS	400 x 400 x 320 mm	5	208 €	-	Dispo	
201	527110	URNE ÉLECTORALE RÉGLEMENTAIRE JUSQU'À 1200 BULLETINS	400 x 400 x 420 mm	6	249 €	-	Dispo	
201	527112	URNE ÉLECTORALE RÉGLEMENTAIRE JUSQU'À 1600 BULLETINS	400 x 400 x 520 mm	9	272 €	-	Dispo	

Aménagement de la rue

Stations bus

Solutions vélos & motos

Vitrines & affichage

Espaces verts

Maîtrise d'accès et parking

Solutions fumeurs

Industrie et TP

Paviment et matériel électoral

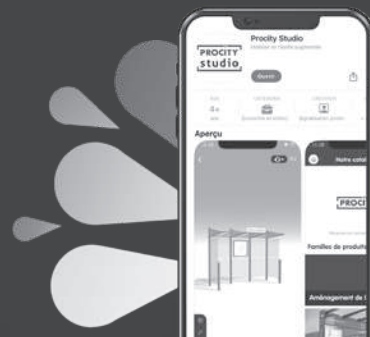


- | Mobilier urbain
- | Protection
- | Affichage

— — — — —
FABRICATION FRANÇAISE



Téléchargez **notre application**
de réalité augmentée
PROCITY STUDIO



Tous les produits PROCITY® à portée de clic !

Catalogue produits, actualités,
contact avec nos équipes.

NOUVEAUTÉ

Faites **vivre nos produits** en 3 dimensions.

Configurez et visualisez les produits (dimensions, RAL, options...).

Découvrez nos nouveautés.

Obtenez **des informations techniques**.

Etablissez vos devis en ligne.



www.procity.eu



www.procity.eu

Mobilier urbain | Protection | Affichage



NOUVEAUTÉ



Version 1 - janvier 2024

Imprimé sur du papier recyclé